



ISSN 00377104
POŠTARINA PLAĆENA U
POŠTI 47000 KARLOVAC

GLASNIK GRADA KARLOVCA

Izlazi prema potrebi

Broj 9

Godina LVI.

Karlovac, 15. svibnja 2023.

GRADSKO VIJEĆE GRADA KARLOVCA

str.

| | | |
|------------------------|--|------|
| 60. GODIŠNJI IZVJEŠTAJ | o izvršenju Proračuna Grada Karlovca za 2022. Godinu | 440. |
| 61. ODLUKA | o otpisu nenaplaćenih potraživanja | 599. |
| 62. ODLUKA | o kratkoročnom kreditnom zaduženju Grada Karlovca | 674. |
| 63. ZAKLJUČAK | o prihvaćanju Izvješća o stanju u prostoru Grada Karlovca 2018-2022 | 675. |
| 64. ZAKLJUČAK | o prihvaćanju Izvješća o izvršenju Programa građenja komunalne infrastrukture u 2022. godini | 837. |
| 65. ZAKLJUČAK | o prihvaćanju Izvješća o realizaciji Programa održavanja komunalne infrastrukture za 2022. godinu | 855. |
| 66. ODLUKA | o provedbi postupka javne nabave radova na izgradnji Sportsko rekreacijskog centra Mostanje | 865. |
| 67. ODLUKA | o utvrđivanju lokacije za kupanje i trajanju sezone kupanja na gradskom kupalištu Foginovo u 2023. godini | 865. |
| 68. ODLUKA | o provedbi postupka nabave za energetske usluge provođenjem mjera poboljšanja energetske učinkovitosti sustava javne rasvjete Grada Karlovca | 866. |
| 69. ODLUKA | o suglasnosti na prijedlog izmjene i dopune Statuta Gradskog kazališta "Zorin dom" | 867. |
| 70. ODLUKA | o načinu ostvarivanja prednosti pri upisu djece u dječje vrtiće Grada Karlovca | 867. |
| 71. RJEŠENJE | za odobrenje postavljanja štanda/klupe za prodaju voća i povrća na adresi Donja Švarča 59 u Karlovcu | 869. |
| 72. RJEŠENJE | za odobrenje prekoračenja najviše dopuštene razine buke na manifestaciji „Beer garden na Marsu“ tvrtci For Mars j.d.o.o. | 870. |
| 73. ZAKLJUČAK | o prihvaćanju Izvješća o realizaciji Programa poticanja poljoprivrede i ruralnog razvoja na području Grada Karlovca za 2022. god. | 870. |
| 74. ZAKLJUČAK | o prihvaćanju Izvješća o provedbi Programa razvoja malog i srednjeg poduzetništva na području Grada Karlovca za 2022. godinu | 885. |
| 75. ZAKLJUČAK | o prihvaćanju Izvješća o provedbi Programa mjera poticanja razvoja turizma na području Grada Karlovca za 2022. godinu | 901. |

| | | |
|---|--|------|
| 76. ZAKLJUČAK | o prihvaćanju Izvješća o realizaciji Programa razvoja i sigurnosti prometa za 2022. godinu | 916. |
| 77. ZAKLJUČAK | o prihvaćanju Izvješća o realizaciji Programa upravljanja objektima u vlasništvu grada za 2022. godinu | 919. |
| 78. ZAKLJUČAK | o prihvaćanju Izvješća o izvršenju Programa javnih potreba u kulturi Grada Karlovca za 2022.godinu | 922. |
| 79. ZAKLJUČAK | o prihvaćanju Izvješća o realizaciji programa Javnih potreba osnovnih škola iznad zakonskog standarda za 2022. godinu i ostalih aktivnosti i programa odgoja i obrazovanja za 2022. godinu | 922. |
| 80. ZAKLJUČAK | o prihvaćanju Izvješća o provedenim Programima u području socijalne skrbi, zdravlja i međugeneracijske solidarnosti u 2022.godini | 922. |
| 81. ZAKLJUČAK | o prihvaćanju izvješća o radu Gradske knjižnice "Ivan Goran Kovačić" za 2022. godinu | 923. |
| 82. ZAKLJUČAK | o prihvaćanju izvješća o radu Muzeja grada Karlovca za 2022. godinu | 923. |
| 83. ZAKLJUČAK | o prihvaćanju izvješća o radu Gradskog kazališta "Zorin dom" za 2022. godinu | 924. |
| 84. ZAKLJUČAK | o prihvaćanju Izvješća o radu Savjeta mladih Grada Karlovca za 2022. godinu | 924. |
| 85. ZAKLJUČAK | o prihvaćanju Izvješća o radu i Financijskog izvješća Javne ustanove AQUATIKA – SLATKOVODNI AKVARIJ KARLOVAC za 2022. godinu | 925. |
| 86. ODLUKA | o pripremi projektnog prijedloga „Energetska obnova zgrade Sokolskog doma“ i prijavi na javni poziv Energetska obnova zgrada javnog sektora | 925. |
| GRADONAČELNIK GRADA KARLOVCA | | |
| 87. ZAKLJUČAK | o prihvaćanju pokroviteljstva | 927. |
| 88. ZAKLJUČAK | o prihvaćanju pokroviteljstva | 927. |

**GRADSKO VIJEĆE
GRADA KARLOVCA**

60.

Temeljem odredbi članka 168. Zakona o proračunu (Narodne novine br. 144/21) i članaka 34. i 97. Statuta Grada Karlovca (Glasnik Grada Karlovca broj 9/21- potpuni tekst i 10/22) te članka 15. Pravilnika o polugodišnjem i godišnjem izvještaju o izvršenju proračuna (Narodne novine broj 24/13, 102/17, 01/20 i 147/20) Gradsko vijeće Grada Karlovca je na 22. sjednici održanoj dana 09. svibnja 2023. godine donijelo:

**GODIŠNJI IZVJEŠTAJ O IZVRŠENJU
PRORAČUNA GRADA KARLOVCA ZA 2022. GODINU**

I. OPĆI DIO

Članak 1.

Opći dio Godišnjeg izvještaja o izvršenju Proračuna Grada Karlovca za 2022. godinu sadrži sažetak Računa prihoda i rashoda, Računa financiranja i Raspoloživa sredstva iz prethodnih godina, na razini razreda ekonomske klasifikacije, kako slijedi:

| SAŽETAK A. RAČUNA PRIHODA I RASHODA I B. RAČUNA FINANCIRANJA | | | | | |
|---|-----------------------|-----------------------|-----------------------|-----------------------|--------------------|
| A. RAČUN PRIHODA I RASHODA | | | | | |
| Brojčana oznaka i naziv računa | IZVRŠENJE 2021 | IZVORNI PLAN 2022 | TEKUĆI PLAN 2022 | IZVRŠENJE 2022 | INDEX 6=5/4*100 |
| 1 | 2 | 3 | 4 | 5 | 6=5/4*100 |
| 6 PRIHODI POSLOVANJA | 337.823.063,50 | 384.032.283,00 | 384.032.283,00 | 367.959.610,61 | 95,81 |
| 7 PRIHODI OD PRODAJE NEFINANCIJSKE IMOVINE | 5.101.961,33 | 11.452.199,00 | 11.452.199,00 | 11.572.940,46 | 101,05 |
| UKUPNO PRIHODI | 342.925.024,83 | 395.484.482,00 | 395.484.482,00 | 379.532.551,07 | 95,97 |
| 3 RASHODI POSLOVANJA | 287.722.827,10 | 326.531.257,00 | 326.568.739,00 | 311.545.893,07 | 95,40 |
| 4 RASHODI ZA NABAVU NEFINANCIJSKE IMOVINE | 38.678.466,95 | 107.912.876,00 | 107.875.394,00 | 72.649.751,37 | 67,35 |
| UKUPNO RASHODI | 326.401.294,05 | 434.444.133,00 | 434.444.133,00 | 384.195.644,44 | 88,43 |
| RAZLIKA - višak/manjak | 16.523.730,78 | -38.959.651,00 | -38.959.651,00 | -4.663.093,37 | 11,97 |
| B. RAČUN ZADUŽIVANJA/FINANCIRANJA | | | | | |
| 8 PRIMICI OD FINANCIJSKE IMOVINE I ZADUŽIVANJA | 0,00 | 13.711.159,00 | 13.711.159,00 | 6.696.782,78 | 48,84 |
| 5 IZDACI ZA FINANCIJSKU IMOVINU I OTPLATE ZAJMOVA | 11.590.727,09 | 12.610.438,00 | 12.610.438,00 | 12.619.043,50 | 100,07 |
| NETO ZADUŽIVANJE/ FINANCIRANJE | -11.590.727,09 | 1.100.721,00 | 1.100.721,00 | -5.922.260,72 | -538,03 |
| C. RASPOLOŽIVA SREDSTVA IZ PRETHODNIH GODINA | | | | | |
| UKUPAN VIŠAK PRIHODA I PRIMITAKA - PRENESENI | 32.925.926,54 | 37.858.930,00 | 37.858.930,00 | 37.858.930,23 | 100,00 |
| D. UKUPNO PRORAČUN GRADA | | | | | |
| UKUPNO PRIHODI I PRIMICI | 375.850.951,37 | 447.054.571,00 | 447.054.571,00 | 424.088.264,08 | 94,86 |
| UKUPNO RASHODI I IZDACI | 337.992.021,14 | 447.054.571,00 | 447.054.571,00 | 396.814.687,94 | 88,76 |
| VIŠAK PRIHODA/PRIMITAKA RASPOLOŽIV U SLJEDEĆEM RAZDOBLJU | 37.858.930,23 | 0,00 | 0,00 | 27.273.576,14 | |

Članak 2.

Prema osnovnoj ekonomskoj proračunskoj klasifikaciji ostvareni su sljedeći rezultati:

- višak prihoda poslovanja 56.413.717,54 kuna
- manjak prihoda od nefinancijske imovine - 61.076.810,91 kuna
- manjak primitaka od financijske imovine - 5.922.260,72 kuna
- ukupni manjak s 31.12.2022.g. - 10.585.354,09 kuna
- preneseni višak iz 2021.g. 37.858.930,23 kuna
- **Sveukupni višak s 31.12.2022. 27.273.576,14 kuna**

Višak prihoda poslovanja ostvaren je u 2022. godini u iznosu od 56.413.717,54 kuna, manjak prihoda od nefinancijske imovine u iznosu od 61.076.810,91 kuna te manjak primitaka od financijske imovine u iznosu od 5.922.260,72 kuna, što rezultira manjkom prihoda od 10.585.354,09 kuna. Preneseni višak iz 2021. godine iznosi 37.858.930,23 kuna.

Ostvareni višak prihoda u Proračunu Grada Karlovca sa stanjem na dan 31. prosinca 2022. godine iznosi 27.273.576,14 kuna, te se isti prenosi u 2023. godinu i rasporedit će se Odlukom o raspodjeli viška prihoda za 2022. godinu. Ostvareni višak prihoda planirat će se prilikom donošenja prvih izmjena i dopuna Proračuna Grada Karlovca za 2023. godinu.

Ostvareni višak prihoda proračunskih korisnika na dan 31. prosinca 2021. godine će im ostati na raspolaganju u 2022. godini i također će se rasporediti Odlukom o raspodjeli viška prihoda za 2022. godinu.

Članak 3.

Posebni dio Godišnjeg izvještaja o izvršenju Proračuna Grada Karlovca za 2022. godinu sadrži tri izvješća o izvršenju po proračunskim klasifikacijama i to po organizacijskoj, ekonomskoj i programskoj klasifikaciji na razini podskupine i odjeljka ekonomske klasifikacije i dio je ovog Izvještaja.

Članak 4.

Izvještaj o zaduživanju, Izvještaj o danim jamstvima i izdacima po jamstvima, Izvještaj o korištenju proračunske zalihe, Obrazloženje ostvarenja prihoda i primitaka, rashoda i izdataka te Obrazloženje izvršenja programa čine dio Godišnjeg izvještaja.

Članak 5.

Izvještaj o donesenim Odlukama o preraspodjeli sredstava u Proračunu Grada Karlovca tijekom 2022. godine dio je ovog Izvještaja.

Članak 6.

Godišnji izvještaj o izvršenju proračuna Grada Karlovca za 2022. godinu stupa na snagu osam dana od dana objave u Glasniku Grada Karlovca, a Opći i Posebni dio o izvršenju proračuna objavit će se u Glasniku Grada Karlovca.

GRADSKO VIJEĆE

KLASA: 024-03/23-02/06

URBROJ: 2133-1-01/01-23-3

Karlovac, 09. svibnja 2023. godine

PREDSJEDNIK
GRADSKOG VIJEĆA GRADA KARLOVCA
Marin Svetić, dipl.ing. šumarstva, v.r.

Izveštaj o izvršenju proračuna

Za razdoblje od 01.01.2022. do 31.12.2022.

| Račun / opis | Izvršenje 2021. | Izvorni plan 2022. | Tekući plan 2022. | Izvršenje 2022. | Indeks 4/1 | Indeks 4/3 |
|--|-----------------------|-----------------------|-----------------------|-----------------------|-----------------|-----------------|
| A. RAČUN PRIHODA I RASHODA | 1 | 2 | 3 | 4 | 5 | 6 |
| 6 Prihodi poslovanja | 337.823.063,50 | 384.032.283,00 | 384.032.283,00 | 367.959.610,61 | 108,92% | 95,81% |
| 7 Prihodi od prodaje nefinancijske imovine | 5.101.961,33 | 11.452.199,00 | 11.452.199,00 | 11.572.940,46 | 226,83% | 101,05% |
| UKUPNI PRIHODI | 342.925.024,83 | 395.484.482,00 | 395.484.482,00 | 379.532.551,07 | 110,68% | 95,97% |
| 3 Rashodi poslovanja | 287.722.827,10 | 326.568.739,00 | 326.531.257,00 | 311.545.893,07 | 108,28% | 95,41% |
| 4 Rashodi za nabavu nefinancijske imovine | 38.678.466,95 | 107.875.394,00 | 107.912.876,00 | 72.649.751,37 | 187,83% | 67,32% |
| UKUPNI RASHODI | 326.401.294,05 | 434.444.133,00 | 434.444.133,00 | 384.195.644,44 | 117,71% | 88,43% |
| VIŠAK / MANJAK | 16.523.730,78 | -38.959.651,00 | -38.959.651,00 | -4.663.093,37 | -28,22% | 11,97% |
| B. RAČUN ZADUŽIVANJA / FINANCIRANJA | | | | | | |
| 8 Primici od financijske imovine i zaduživanja | 0,00 | 13.711.159,00 | 13.711.159,00 | 6.696.782,78 | 0,00% | 48,84% |
| 5 Izdaci za financijsku imovinu i otplate zajmova | 11.590.727,09 | 12.610.438,00 | 12.610.438,00 | 12.619.043,50 | 108,87% | 100,07% |
| NETO ZADUŽIVANJE | -11.590.727,09 | 1.100.721,00 | 1.100.721,00 | -5.922.260,72 | 51,09% | -538,03% |
| UKUPNI DONOS VIŠKA / MANJKA IZ PRETHODNE(IH) GODINA | 0,00 | 0,00 | 0,00 | 0,00 | | |
| VIŠAK / MANJAK IZ PRETHODNE(IH) GODINE KOJI ĆE SE POKRITI / RASPOREDITI | 0,00 | 37.858.930,00 | 37.858.930,00 | 0,00 | 0,00% | 0,00% |
| VIŠAK / MANJAK + NETO ZADUŽIVANJE / FINANCIRANJE + KORIŠTENOST U PRETHODNIM GODINAMA | | | | | | |
| REZULTAT GODINE | 4.933.003,69 | 0,00 | 0,00 | -10.585.354,09 | -214,58% | 0,00% |
| VIŠAK PRIHODA/PRIMITAKA RASPOLOŽIV U SLJEDEĆEM RAZDOBLJU | 37.858.930,23 | 0,00 | 0,00 | 27.273.575,91 | 72% | 0,00% |

Prihodi i rashodi prema ekonomskoj klasifikaciji

Za razdoblje od 01.01.2022. do 31.12.2022.

| Račun / opis | Izvršenje 2021. | Izvorni plan 2022. | Tekući plan 2022. | Izvršenje 2022. | Indeks 4/1 | Indeks 4/3 |
|---|-----------------------|-----------------------|-----------------------|-----------------------|----------------|----------------|
| | 1 | 2 | 3 | 4 | 5 | 6 |
| A. RAČUN PRIHODA I RASHODA | | | | | | |
| 6 Prihodi poslovanja | 337.823.063,50 | 384.032.283,00 | 384.032.283,00 | 367.959.610,61 | 108,92% | 95,81% |
| 61 Prihodi od poreza | 139.033.650,36 | 151.711.659,00 | 151.711.659,00 | 161.700.779,57 | 116,30% | 106,58% |
| 611 Porez i prirez na dohodak | 128.121.684,80 | 139.849.035,00 | 139.849.035,00 | 149.796.711,07 | 116,92% | 107,11% |
| 6111 Porez i prirez na dohodak od nesamostalnog rada | 118.322.597,96 | | | 136.829.787,82 | 115,64% | 0,00% |
| 6112 Porez i prirez na dohodak od samostalnih djelatnosti | 9.282.862,12 | | | 9.996.531,21 | 107,69% | 0,00% |
| 6113 Porez i prirez na dohodak od imovine i imovinskih prava | 3.538.332,06 | | | 3.858.982,14 | 109,06% | 0,00% |
| 6114 Porez i prirez na dohodak od kapitala | 11.367.712,83 | | | 12.045.357,84 | 105,96% | 0,00% |
| 6115 Porez i prirez na dohodak po godišnjoj prijavi | 2.295.680,42 | | | 0,00 | 0,00% | 0,00% |
| 6116 Porez i prirez na dohodak utvrđen u postupku nadzora za prethodne godine | -308.467,79 | | | 395.920,49 | -128,35% | 0,00% |
| 6117 Povrat poreza i prireza na dohodak po godišnjoj prijavi | -16.377.032,80 | | | -13.329.868,43 | 81,39% | 0,00% |
| 613 Porezi na imovinu | 9.840.837,62 | 10.631.624,00 | 10.631.624,00 | 10.573.211,91 | 107,44% | 99,45% |
| 6131 Stalni porezi na nepokretnu imovinu (zemlju, zgrade, kuće i ostalo) | 85.202,63 | | | 98.446,19 | 115,54% | 0,00% |
| 6134 Povremeni porezi na imovinu | 9.755.634,99 | | | 10.474.765,72 | 107,37% | 0,00% |
| 614 Porezi na robu i usluge | 1.071.127,94 | 1.231.000,00 | 1.231.000,00 | 1.330.856,59 | 124,25% | 108,11% |
| 6142 Porez na promet | 1.056.654,15 | | | 1.320.576,96 | 124,98% | 0,00% |
| 6145 Porezi na korištenje dobara ili izvođenje aktivnosti | 14.473,79 | | | 10.279,63 | 71,02% | 0,00% |
| 63 Pomoći iz inozemstva i od subjekata unutar općeg proračuna | 119.926.587,07 | 146.396.894,00 | 146.396.894,00 | 120.744.616,41 | 100,68% | 82,48% |
| 631 Pomoći od inozemnih vlada | | 11.302,00 | 11.302,00 | 11.242,50 | 0,00% | 99,47% |
| 6311 Tekuće pomoći od inozemnih vlada | | | | 11.242,50 | 0,00% | 0,00% |
| 632 Pomoći od međunarodnih organizacija te institucija i tijela EU | 611.625,03 | 796.682,00 | 796.682,00 | 553.800,01 | 90,55% | 69,51% |
| 6321 Tekuće pomoći od međunarodnih organizacija | 108.339,64 | | | | 0,00% | 0,00% |
| 6322 Kapitalne pomoći od međunarodnih organizacija | 503.285,39 | | | 553.800,01 | 110,04% | 0,00% |
| 633 Pomoći proračunu iz drugih proračuna | 8.407.639,74 | 11.064.697,00 | 11.064.697,00 | 7.325.012,27 | 87,12% | 66,20% |
| 6331 Tekuće pomoći proračunu iz drugih proračuna | 6.611.765,33 | | | 3.160.708,94 | 47,80% | 0,00% |
| 6332 Kapitalne pomoći proračunu iz drugih proračuna | 1.795.874,41 | | | 4.164.303,33 | 231,88% | 0,00% |
| 634 Pomoći od izvanproračunskih korisnika | 5.709.581,85 | 14.422.231,00 | 14.422.231,00 | 5.415.219,25 | 94,84% | 37,55% |
| 6341 Tekuće pomoći od izvanproračunskih korisnika | 80.002,95 | | | | 0,00% | 0,00% |
| 6342 Kapitalne pomoći od izvanproračunskih korisnika | 5.629.578,90 | | | 5.415.219,25 | 96,19% | 0,00% |
| 635 Pomoći izravnjanja za decentralizirane funkcije | 14.201.556,52 | 13.611.014,00 | 13.611.014,00 | 13.284.929,55 | 93,55% | 97,60% |
| 6351 Tekuće pomoći izravnjanja za decentralizirane funkcije | 12.620.311,48 | | | 11.712.777,63 | 92,81% | 0,00% |
| 6352 Kapitalne pomoći izravnjanja za decentralizirane funkcije | 1.581.245,04 | | | 1.572.151,92 | 99,42% | 0,00% |
| 636 Pomoći proračunskim korisnicima iz proračuna koji im nije nadležan | 79.099.680,11 | 84.135.966,00 | 84.135.966,00 | 81.839.045,78 | 103,46% | 97,27% |

| | | | | | | |
|---|----------------------|----------------------|----------------------|----------------------|-----------------|----------------|
| 6361 Tekuće pomoći proračunskim korisnicima iz proračuna koji im nije nadležan | 76.507.491,57 | | | 80.064.486,95 | 104,65% | 0,00% |
| 6362 Kapitalne pomoći proračunskim korisnicima iz proračuna koji im nije nadležan | 2.592.188,54 | | | 1.774.558,83 | 68,46% | 0,00% |
| 638 Pomoći temeljem prijenosa EU sredstava | 11.896.503,82 | 22.355.002,00 | 22.355.002,00 | 12.315.367,05 | 103,52% | 55,09% |
| 6381 Tekuće pomoći temeljem prijenosa EU sredstava | 6.101.585,06 | | | 5.258.613,48 | 86,18% | 0,00% |
| 6382 Kapitalne pomoći temeljem prijenosa EU sredstava | 5.794.918,76 | | | 7.056.753,57 | 121,77% | 0,00% |
| 64 Prihodi od imovine | 4.634.642,67 | 8.222.989,00 | 8.222.989,00 | 7.994.068,73 | 172,49% | 97,22% |
| 641 Prihodi od financijske imovine | 74.663,13 | 830.000,00 | 830.000,00 | 834.360,90 | 1117,50% | 100,53% |
| 6413 Kamate na oročena sredstva i depozite po viđenju | 74.663,13 | | | 134.360,90 | 179,96% | 0,00% |
| 6417 Prihodi iz dobiti trgovačkih društava, kreditnih i ostalih financijskih institucija po posebnim prop | | | | 700.000,00 | 0,00% | 0,00% |
| 642 Prihodi od nefinancijske imovine | 4.559.979,54 | 7.392.989,00 | 7.392.989,00 | 7.159.707,83 | 157,01% | 96,84% |
| 6421 Naknade za koncesije | 80.192,94 | | | 82.042,69 | 102,31% | 0,00% |
| 6422 Prihodi od zakupa i iznajmljivanja imovine | 2.572.655,47 | | | 3.484.098,32 | 135,43% | 0,00% |
| 6423 Naknada za korištenje nefinancijske imovine | 1.907.131,13 | | | 3.578.562,69 | 187,64% | 0,00% |
| 6425 Prihodi od prodaje kratkotrajne nefinancijske imovine | | | | 15.004,13 | 0,00% | 0,00% |
| 65 Prihodi od upravnih i administrativnih pristojbi, pristojbi po posebnim propisima i naknada | 68.741.331,41 | 69.762.982,00 | 69.762.982,00 | 69.607.052,83 | 101,26% | 99,78% |
| 651 Upravne i administrativne pristojbe | 941.057,64 | 735.000,00 | 735.000,00 | 698.869,73 | 74,26% | 95,08% |
| 6512 Županijske, gradske i općinske pristojbe i naknade | 592.877,73 | | | 495.725,74 | 83,61% | 0,00% |
| 6513 Ostale upravne pristojbe i naknade | 300.071,12 | | | 114.298,20 | 38,09% | 0,00% |
| 6514 Ostale pristojbe i naknade | 48.108,79 | | | 88.845,79 | 184,68% | 0,00% |
| 652 Prihodi po posebnim propisima | 17.782.965,29 | 18.992.047,00 | 18.992.047,00 | 19.631.294,71 | 110,39% | 103,37% |
| 6522 Prihodi vodnog gospodarstva | 61.610,23 | | | 34.352,64 | 55,76% | 0,00% |
| 6524 Doprinosi za šume | 874.273,11 | | | 868.322,58 | 99,32% | 0,00% |
| 6526 Ostali nespomenuti prihodi | 16.847.081,95 | | | 18.728.619,49 | 111,17% | 0,00% |
| 653 Komunalni doprinosi i naknade | 50.017.308,48 | 50.035.935,00 | 50.035.935,00 | 49.276.888,39 | 98,52% | 98,48% |
| 6531 Komunalni doprinosi | 4.624.280,58 | | | 3.040.380,01 | 65,75% | 0,00% |
| 6532 Komunalne naknade | 45.393.027,90 | | | 46.236.508,38 | 101,86% | 0,00% |
| 66 Prihodi od prodaje proizvoda i robe te pruženih usluga i prihodi od donacija | 4.452.325,11 | 6.221.909,00 | 6.221.909,00 | 6.273.141,85 | 140,90% | 100,82% |
| 661 Prihodi od prodaje proizvoda i robe te pruženih usluga | 3.946.789,37 | 5.030.824,00 | 5.030.824,00 | 5.198.820,78 | 131,72% | 103,34% |
| 6614 Prihodi od prodaje proizvoda i robe | 638.543,14 | | | 1.049.685,67 | 164,39% | 0,00% |
| 6615 Prihodi od pruženih usluga | 3.308.246,23 | | | 4.149.135,11 | 125,42% | 0,00% |
| 663 Donacije od pravnih i fizičkih osoba izvan općeg proračuna | 505.535,74 | 1.191.085,00 | 1.191.085,00 | 1.074.321,07 | 212,51% | 90,20% |
| 6631 Tekuće donacije | 480.498,39 | | | 1.070.430,40 | 222,78% | 0,00% |
| 6632 Kapitalne donacije | 25.037,35 | | | 3.890,67 | 15,54% | 0,00% |
| 68 Kazne, upravne mjere i ostali prihodi | 1.034.526,88 | 1.715.850,00 | 1.715.850,00 | 1.639.951,22 | 158,52% | 95,58% |
| 681 Kazne i upravne mjere | 554.814,95 | 505.000,00 | 505.000,00 | 554.894,01 | 100,01% | 109,88% |
| 6819 Ostale kazne | 554.814,95 | | | 554.894,01 | 100,01% | 0,00% |
| 683 Ostali prihodi | 479.711,93 | 1.210.850,00 | 1.210.850,00 | 1.085.057,21 | 226,19% | 89,61% |
| 6831 Ostali prihodi | 479.711,93 | | | 1.085.057,21 | 226,19% | 0,00% |
| 7 Prihodi od prodaje nefinancijske imovine | 5.101.961,33 | 11.452.199,00 | 11.452.199,00 | 11.572.940,46 | 226,83% | 101,05% |
| 71 Prihodi od prodaje neproizvedene dugotrajne imovine | 2.386.679,84 | 8.921.194,00 | 8.921.194,00 | 9.304.506,95 | 389,85% | 104,30% |
| 711 Prihodi od prodaje materijalne imovine - prirodnih bogatstava | 2.386.679,84 | 8.921.194,00 | 8.921.194,00 | 9.304.506,95 | 389,85% | 104,30% |
| 7111 Zemljište | 2.386.679,84 | | | 9.304.506,95 | 389,85% | 0,00% |
| 72 Prihodi od prodaje proizvedene dugotrajne imovine | 2.715.281,49 | 2.531.005,00 | 2.531.005,00 | 2.268.433,51 | 83,54% | 89,63% |
| 721 Prihodi od prodaje građevinskih objekata | 2.715.281,49 | 2.509.950,00 | 2.509.950,00 | 2.267.381,30 | 83,50% | 90,34% |
| 7211 Stambeni objekti | 2.547.545,92 | | | 2.167.422,60 | 85,08% | 0,00% |
| 7212 Poslovni objekti | 167.735,57 | | | 99.958,70 | 59,59% | 0,00% |

| | | | | | | |
|---|-----------------------|-----------------------|-----------------------|-----------------------|----------------|---------------|
| 7221 Uredska oprema i namještaj | | | | 1.052,21 | 0,00% | 0,00% |
| 723 Prihodi od prodaje prijevoznih sredstava | | 5.000,00 | 5.000,00 | | 0,00% | 0,00% |
| 3 Rashodi poslovanja | 287.722.827,10 | 326.568.739,00 | 326.531.257,00 | 311.545.893,07 | 108,28% | 95,41% |
| 31 Rashodi za zaposlene | 145.641.157,53 | 159.815.749,00 | 159.523.619,00 | 155.801.969,98 | 106,98% | 97,67% |
| 311 Plaće (Bruto) | 118.417.685,80 | 129.329.056,00 | 129.153.974,00 | 126.416.535,68 | 106,75% | 97,88% |
| 3111 Plaće za redovan rad | 116.940.873,61 | | | 124.567.870,43 | 106,52% | 0,00% |
| 3112 Plaće u naravi | 310.477,29 | | | 314.766,00 | 101,38% | 0,00% |
| 3113 Plaće za prekovremeni rad | 616.121,30 | | | 925.140,45 | 150,16% | 0,00% |
| 3114 Plaće za posebne uvjete rada | 550.213,60 | | | 608.758,80 | 110,64% | 0,00% |
| 312 Ostali rashodi za zaposlene | 7.951.418,04 | 9.402.255,00 | 9.348.111,00 | 8.891.573,81 | 111,82% | 95,12% |
| 3121 Ostali rashodi za zaposlene | 7.951.418,04 | | | 8.891.573,81 | 111,82% | 0,00% |
| 313 Doprinosi na plaće | 19.272.053,69 | 21.084.438,00 | 21.021.534,00 | 20.493.860,49 | 106,34% | 97,49% |
| 3131 Doprinosi za mirovinsko osiguranje | 567.079,24 | | | 618.472,24 | 109,06% | 0,00% |
| 3132 Doprinosi za obvezno zdravstveno osiguranje | 18.692.658,25 | | | 19.870.760,31 | 106,30% | 0,00% |
| 3133 Doprinosi za obvezno osiguranje u slučaju nezaposlenosti | 12.316,20 | | | 4.627,94 | 37,58% | 0,00% |
| 32 Materijalni rashodi | 106.192.132,71 | 125.416.573,00 | 125.599.246,00 | 117.609.384,10 | 110,75% | 93,64% |
| 321 Naknade troškova zaposlenima | 6.099.115,33 | 8.121.185,00 | 8.057.341,00 | 7.469.236,81 | 122,46% | 92,70% |
| 3211 Službena putovanja | 465.600,90 | | | 962.955,85 | 206,82% | 0,00% |
| 3212 Naknade za prijevoz, za rad na terenu i odvojeni život | 5.386.726,55 | | | 6.139.682,08 | 113,98% | 0,00% |
| 3213 Stručno usavršavanje zaposlenika | 221.400,88 | | | 333.600,29 | 150,68% | 0,00% |
| 3214 Ostale naknade troškova zaposlenima | 25.387,00 | | | 32.998,59 | 129,98% | 0,00% |
| 322 Rashodi za materijal i energiju | 20.971.054,23 | 27.270.635,00 | 27.379.060,00 | 24.900.085,90 | 118,74% | 90,95% |
| 3221 Uredski materijal i ostali materijalni rashodi | 2.700.718,63 | | | 3.194.206,30 | 118,27% | 0,00% |
| 3222 Materijal i sirovine | 4.833.827,43 | | | 6.643.622,89 | 137,44% | 0,00% |
| 3223 Energija | 11.226.368,39 | | | 13.512.938,73 | 120,37% | 0,00% |
| 3224 Materijal i dijelovi za tekuće i investicijsko održavanje | 1.537.409,85 | | | 895.863,52 | 58,27% | 0,00% |
| 3225 Sitni inventar i auto gume | 255.961,39 | | | 369.577,99 | 144,39% | 0,00% |
| 3227 Službena, radna i zaštitna odjeća i obuća | 416.768,54 | | | 283.876,47 | 68,11% | 0,00% |
| 323 Rashodi za usluge | 70.747.464,16 | 83.564.637,00 | 83.681.608,00 | 79.487.179,50 | 112,35% | 94,99% |
| 3231 Usluge telefona, pošte i prijevoza | 3.558.978,91 | | | 4.262.916,48 | 119,78% | 0,00% |
| 3232 Usluge tekućeg i investicijskog održavanja | 38.961.495,61 | | | 41.220.492,68 | 105,80% | 0,00% |
| 3233 Usluge promidžbe i informiranja | 841.793,80 | | | 1.511.941,56 | 179,61% | 0,00% |
| 3234 Komunalne usluge | 6.230.463,96 | | | 6.203.535,82 | 99,57% | 0,00% |
| 3235 Zakupnine i najamnine | 1.517.546,46 | | | 1.783.032,75 | 117,49% | 0,00% |
| 3236 Zdravstvene i veterinarske usluge | 486.606,41 | | | 2.419.525,10 | 497,22% | 0,00% |
| 3237 Intelektualne i osobne usluge | 4.293.169,26 | | | 5.523.028,91 | 128,65% | 0,00% |
| 3238 Računalne usluge | 1.602.661,04 | | | 1.937.981,13 | 120,92% | 0,00% |
| 3239 Ostale usluge | 13.254.748,71 | | | 14.624.725,07 | 110,34% | 0,00% |
| 324 Naknade troškova osobama izvan radnog odnosa | 47.744,32 | 337.720,00 | 337.720,00 | 299.265,19 | 626,81% | 88,61% |
| 3241 Naknade troškova osobama izvan radnog odnosa | 47.744,32 | | | 299.265,19 | 626,81% | 0,00% |
| 329 Ostali nespomenuti rashodi poslovanja | 8.326.754,67 | 6.122.396,00 | 6.143.517,00 | 5.453.616,70 | 65,50% | 88,77% |
| 3291 Naknade za rad predstavnčkih i izvršnih tijela, povjerenstava i slično | 370.940,65 | | | 435.222,80 | 117,33% | 0,00% |
| 3292 Premije osiguranja | 943.473,89 | | | 897.865,24 | 95,17% | 0,00% |
| 3293 Reprezentacija | 401.630,72 | | | 614.392,53 | 152,97% | 0,00% |
| 3294 Članarine i norme | 160.944,72 | | | 168.297,69 | 104,57% | 0,00% |

| | | | | | | |
|---|----------------------|-----------------------|-----------------------|----------------------|----------------|----------------|
| 3295 Pristojbe i naknade | 506.317,32 | | | 466.745,59 | 92,18% | 0,00% |
| 3296 Troškovi sudskih postupaka | 138.294,56 | | | 163.134,46 | 117,96% | 0,00% |
| 3299 Ostali nespomenuti rashodi poslovanja | 5.805.152,81 | | | 2.707.958,39 | 46,65% | 0,00% |
| 34 Financijski rashodi | 1.266.148,21 | 1.345.264,00 | 1.368.264,00 | 1.270.487,22 | 100,34% | 92,85% |
| 342 Kamate za primljene kredite i zajmove | 828.246,30 | 720.000,00 | 720.000,00 | 684.651,09 | 82,66% | 95,09% |
| 3423 Kamate za primljene kredite i zajmove od kreditnih i ostalih financijskih institucija izvan javnog s | 828.246,30 | | | 684.651,09 | 82,66% | 0,00% |
| 343 Ostali financijski rashodi | 437.901,91 | 625.264,00 | 648.264,00 | 585.836,13 | 133,78% | 90,37% |
| 3431 Bankarske usluge i usluge platnog prometa | 253.968,81 | | | 335.389,33 | 132,06% | 0,00% |
| 3433 Zatezne kamate | 106.207,30 | | | 123.962,13 | 116,72% | 0,00% |
| 3434 Ostali nespomenuti financijski rashodi | 77.725,80 | | | 126.484,67 | 162,73% | 0,00% |
| 35 Subvencije | 5.204.985,45 | 5.496.257,00 | 5.494.257,00 | 5.482.206,23 | 105,33% | 99,78% |
| 351 Subvencije trgovačkim društvima u javnom sektoru | 399.996,00 | 350.000,00 | 350.000,00 | 349.999,92 | 87,50% | 100,00% |
| 3512 Subvencije trgovačkim društvima u javnom sektoru | 399.996,00 | | | 349.999,92 | 87,50% | 0,00% |
| 352 Subvencije trgovačkim društvima, zadrugama, poljoprivrednicima i obrtnicima izvan javnog sektora | 4.804.989,45 | 5.146.257,00 | 5.144.257,00 | 5.132.206,31 | 106,81% | 99,77% |
| 3522 Subvencije trgovačkim društvima i zadrugama izvan javnog sektora | 2.301.651,24 | | | 2.200.000,00 | 95,58% | 0,00% |
| 3523 Subvencije poljoprivrednicima i obrtnicima | 2.503.338,21 | | | 2.932.206,31 | 117,13% | 0,00% |
| 36 Pomoći dane u inozemstvo i unutar općeg proračuna | 2.073.126,99 | 3.068.385,00 | 3.065.170,00 | 625.684,84 | 30,18% | 20,41% |
| 363 Pomoći unutar općeg proračuna | 1.873.126,99 | 2.730.385,00 | 2.727.170,00 | 321.329,33 | 17,15% | 11,78% |
| 3631 Tekuće pomoći unutar općeg proračuna | 674.588,75 | | | 248.750,00 | 36,87% | 0,00% |
| 3632 Kapitalne pomoći unutar općeg proračuna | 1.198.538,24 | | | 72.579,33 | 6,06% | 0,00% |
| 366 Pomoći proračunskim korisnicima drugih proračuna | 200.000,00 | 338.000,00 | 338.000,00 | 304.355,51 | 152,18% | 90,05% |
| 3661 Tekuće pomoći proračunskim korisnicima drugih proračuna | 200.000,00 | | | 304.355,51 | 152,18% | 0,00% |
| 37 Naknade građanima i kućanstvima na temelju osiguranja i druge naknade | 7.813.481,22 | 9.707.230,00 | 9.707.320,00 | 9.376.895,48 | 120,01% | 96,60% |
| 372 Ostale naknade građanima i kućanstvima iz proračuna | 7.813.481,22 | 9.707.230,00 | 9.707.320,00 | 9.376.895,48 | 120,01% | 96,60% |
| 3721 Naknade građanima i kućanstvima u novcu | 3.889.939,23 | | | 3.568.674,17 | 91,74% | 0,00% |
| 3722 Naknade građanima i kućanstvima u naravi | 3.923.541,99 | | | 5.808.221,31 | 148,04% | 0,00% |
| 38 Ostali rashodi | 19.531.794,99 | 21.719.281,00 | 21.773.381,00 | 21.379.265,22 | 109,46% | 98,19% |
| 381 Tekuće donacije | 17.528.048,21 | 18.260.441,00 | 18.258.741,00 | 18.069.203,53 | 103,09% | 98,96% |
| 3811 Tekuće donacije u novcu | 17.528.048,21 | | | 18.054.199,40 | 103,00% | 0,00% |
| 3812 Tekuće donacije u naravi | | | | 15.004,13 | 0,00% | 0,00% |
| 382 Kapitalne donacije | 1.192.360,79 | 1.000.000,00 | 1.000.000,00 | 971.000,00 | 81,44% | 97,10% |
| 3821 Kapitalne donacije neprofitnim organizacijama | 647.360,79 | | | 971.000,00 | 149,99% | 0,00% |
| 3822 Kapitalne donacije građanima i kućanstvima | 545.000,00 | | | | 0,00% | 0,00% |
| 383 Kazne, penali i naknade štete | 811.385,99 | 2.458.840,00 | 2.514.640,00 | 2.339.061,69 | 288,28% | 93,02% |
| 3831 Naknade šteta pravnim i fizičkim osobama | 811.385,99 | | | 2.339.061,69 | 288,28% | 0,00% |
| 4 Rashodi za nabavu nefinancijske imovine | 38.678.466,95 | 107.875.394,00 | 107.912.876,00 | 72.649.751,37 | 187,83% | 67,32% |
| 41 Rashodi za nabavu neproizvedene dugotrajne imovine | 2.678.788,64 | 6.403.671,00 | 6.403.671,00 | 2.666.433,53 | 99,54% | 41,64% |
| 411 Materijalna imovina - prirodna bogatstva | 1.919.234,13 | 5.643.671,00 | 5.643.671,00 | 1.968.951,03 | 102,59% | 34,89% |
| 4111 Zemljište | 1.919.234,13 | | | 1.968.951,03 | 102,59% | 0,00% |
| 412 Nematerijalna imovina | 759.554,51 | 760.000,00 | 760.000,00 | 697.482,50 | 91,83% | 91,77% |
| 4123 Licence | 714.404,51 | | | 697.482,50 | 97,63% | 0,00% |
| 4124 Ostala prava | 45.150,00 | | | | 0,00% | 0,00% |
| 42 Rashodi za nabavu proizvedene dugotrajne imovine | 23.193.617,64 | 68.384.410,00 | 68.519.848,00 | 46.253.037,62 | 199,42% | 67,50% |
| 421 Građevinski objekti | 12.788.710,13 | 51.470.287,00 | 51.560.918,00 | 33.804.613,01 | 264,33% | 65,56% |
| 4211 Stambeni objekti | 314.000,00 | | | | 0,00% | 0,00% |
| 4212 Poslovni objekti | | | | 1.822.628,33 | 0,00% | 0,00% |
| 4213 Ceste, željeznice i ostali prometni objekti | 1.184.991,17 | | | 26.864.251,93 | 2267,04% | 0,00% |
| 4214 Ostali građevinski objekti | 11.289.718,96 | | | 5.117.732,75 | 45,33% | 0,00% |
| 422 Postrojenja i oprema | 4.365.123,68 | 5.939.333,00 | 5.950.936,00 | 4.976.067,66 | 114,00% | 83,62% |

| | | | | | | |
|--|----------------------|----------------------|----------------------|----------------------|----------------|---------------|
| 4221 Uredska oprema i namještaj | 1.024.974,18 | | | 1.248.595,81 | 121,82% | 0,00% |
| 4222 Komunikacijska oprema | 140.925,45 | | | 39.943,62 | 28,34% | 0,00% |
| 4223 Oprema za održavanje i zaštitu | 352.838,87 | | | 117.109,90 | 33,19% | 0,00% |
| 4225 Instrumenti, uređaji i strojevi | 565,00 | | | 39.900,00 | 7061,95% | 0,00% |
| 4226 Sportska i glazbena oprema | 27.959,90 | | | 158.733,55 | 567,72% | 0,00% |
| 4227 Uređaji, strojevi i oprema za ostale namjene | 2.817.860,28 | | | 3.371.784,78 | 119,66% | 0,00% |
| 423 Prijevozna sredstva | 158.825,50 | 341.247,00 | 331.247,00 | | 0,00% | 0,00% |
| 4231 Prijevozna sredstva u cestovnom prometu | 158.825,50 | | | | 0,00% | 0,00% |
| 424 Knjige, umjetnička djela i ostale izložbene vrijednosti | 2.441.485,88 | 3.010.858,00 | 3.009.270,00 | 2.864.791,45 | 117,34% | 95,20% |
| 4241 Knjige | 2.391.465,79 | | | 2.292.642,57 | 95,87% | 0,00% |
| 4242 Umjetnička djela (izložena u galerijama, muzejima i slično) | 39.700,00 | | | 476.603,12 | 1200,51% | 0,00% |
| 4244 Ostale nespomenute izložbene vrijednosti | 10.320,09 | | | 95.545,76 | 925,82% | 0,00% |
| 425 Višegodišnji nasadi i osnovno stado | 29.328,65 | 15.000,00 | 15.000,00 | | 0,00% | 0,00% |
| 4252 Osnovno stado | 29.328,65 | | | | 0,00% | 0,00% |
| 426 Nematerijalna proizvedena imovina | 3.410.143,80 | 7.607.685,00 | 7.652.477,00 | 4.607.565,50 | 135,11% | 60,21% |
| 4262 Ulaganja u računalne programe | 437.837,55 | | | 467.615,29 | 106,80% | 0,00% |
| 4263 Umjetnička, literarna i znanstvena djela | 49.968,75 | | | 70.741,25 | 141,57% | 0,00% |
| 4264 Ostala nematerijalna proizvedena imovina | 2.922.337,50 | | | 4.069.208,96 | 139,25% | 0,00% |
| 45 Rashodi za dodatna ulaganja na nefinancijskoj imovini | 12.806.060,67 | 33.087.313,00 | 32.989.357,00 | 23.730.280,22 | 185,31% | 71,93% |
| 451 Dodatna ulaganja na građevinskim objektima | 12.806.060,67 | 32.924.725,00 | 32.826.769,00 | 23.571.405,22 | 184,06% | 71,81% |
| 4511 Dodatna ulaganja na građevinskim objektima | 12.806.060,67 | | | 23.571.405,22 | 184,06% | 0,00% |
| 452 Dodatna ulaganja na postrojenjima i opremi | | 162.588,00 | 162.588,00 | 158.875,00 | 0,00% | 97,72% |
| 4521 Dodatna ulaganja na postrojenjima i opremi | | | | 158.875,00 | 0,00% | 0,00% |

Prihodi i rashodi prema izvorima

Za razdoblje od 01.01.2022. do 31.12.2022.

| Račun / opis | Izvršenje 2021. | Izvorni plan 2022. | Tekući plan 2022. | Izvršenje 2022. | Indeks 4/1 | Indeks 4/3 |
|--|-----------------|--------------------|-------------------|-----------------|------------|------------|
| PRIHODI I RASHODI PREMA IZVORIMA FINANCIRANJA | 1 | 2 | 3 | 4 | 5 | 6 |
| SVEUKUPNI PRIHODI | 342.925.024,83 | 395.484.482,00 | 395.484.482,00 | 379.532.551,07 | 110,68% | 95,97% |
| Izvor 1. OPĆI PRIHODI I PRIMICI | 145.613.074,16 | 159.554.913,00 | 159.554.913,00 | 169.360.818,13 | 116,31% | 106,15% |
| Izvor 1.1. Opći prihodi i primici proračuna | 145.613.074,16 | 159.554.913,00 | 159.554.913,00 | 169.360.818,13 | 116,31% | 106,15% |
| Izvor 3. VLASTITI PRIHODI - PK | 2.319.308,89 | 3.590.824,00 | 3.590.824,00 | 3.667.902,87 | 158,15% | 102,15% |
| Izvor 3.1. Ostali vlastiti prihodi - PK | 2.319.308,89 | 3.590.824,00 | 3.590.824,00 | 3.667.902,87 | 158,15% | 102,15% |
| Izvor 4. PRIHODI ZA POSEBNE NAMJENE | 68.635.702,04 | 70.213.369,00 | 70.213.369,00 | 69.722.629,62 | 101,58% | 99,30% |
| Izvor 4.1. Komunalna naknada | 45.393.027,90 | 46.035.935,00 | 46.035.935,00 | 46.236.508,38 | 101,86% | 100,44% |
| Izvor 4.2. Komunalni doprinos | 4.624.280,58 | 4.000.000,00 | 4.000.000,00 | 3.040.380,01 | 65,75% | 76,01% |
| Izvor 4.3. Spomenička renta | 749.936,29 | 765.000,00 | 765.000,00 | 739.550,73 | 98,62% | 96,67% |
| Izvor 4.4. Doprinos za šume | 874.273,11 | 880.000,00 | 880.000,00 | 868.322,58 | 99,32% | 98,67% |
| Izvor 4.5. Naknada za koncesije | 80.192,94 | 100.000,00 | 100.000,00 | 82.042,69 | 102,31% | 82,04% |
| Izvor 4.6. Naknada za zbrinjavanje komunalnog otpada | 421.289,66 | 500.000,00 | 500.000,00 | 332.793,43 | 78,99% | 66,56% |
| Izvor 4.7. Prihodi za posebne namjene - prihodi PK | 16.159.523,27 | 17.263.740,00 | 17.263.740,00 | 17.839.915,14 | 110,40% | 103,34% |
| Izvor 4.9. Prihodi za posebne namjene - ostalo | 331.330,29 | 651.836,00 | 651.836,00 | 566.264,53 | 170,91% | 86,87% |
| Izvor 4.A. Prihodi od nefinancijske imovine - PK | 1.848,00 | 16.858,00 | 16.858,00 | 16.852,13 | 911,91% | 99,97% |
| Izvor 5. POMOĆI | 120.739.655,20 | 149.465.292,00 | 149.465.292,00 | 124.118.558,61 | 102,80% | 83,04% |
| Izvor 5.1. Pomoći iz županijskog proračuna | 1.982.570,10 | 4.109.253,00 | 4.109.253,00 | 1.754.487,49 | 88,50% | 42,70% |
| Izvor 5.2. Pomoći iz državnog proračuna - ostalo | 3.058.680,29 | 5.272.264,00 | 5.272.264,00 | 3.887.330,02 | 127,09% | 73,73% |
| Izvor 5.3. Pomoći iz FZOEU | 935.595,80 | 545.000,00 | 545.000,00 | 522.500,00 | 55,85% | 95,87% |
| Izvor 5.4. Prihodi za decentralizirane funkcije - OŠ | 10.947.705,00 | 10.929.283,00 | 10.929.283,00 | 10.929.283,00 | 99,83% | 100,00% |
| Izvor 5.5. Prihodi za decentralizirane funkcije - JVP | 7.433.309,00 | 7.433.309,00 | 7.433.309,00 | 7.412.783,51 | 99,72% | 99,72% |
| Izvor 5.7. Pomoći od ostalih subjekata unutar općeg proračuna | 4.693.983,10 | 13.871.231,00 | 13.871.231,00 | 4.892.719,25 | 104,23% | 35,27% |
| Izvor 5.8. Pomoći temeljem prijenosa sredstava EU-PK | 692.102,87 | 958.195,00 | 958.195,00 | 587.631,49 | 84,91% | 61,33% |
| Izvor 5.9. Pomoći temeljem prijenosa sredstava EU | 11.204.400,95 | 21.396.807,00 | 21.396.807,00 | 11.727.735,56 | 104,67% | 54,81% |
| Izvor 5.A. Pomoći iz županijskog proračuna - PK | 459.542,37 | 480.650,00 | 480.650,00 | 471.479,54 | 102,60% | 98,09% |
| Izvor 5.B. Pomoći iz državnog proračuna - PK | 5.828.083,49 | 6.150.313,00 | 6.150.313,00 | 5.312.062,90 | 91,15% | 86,37% |
| Izvor 5.C. Pomoći iz gradskih proračuna - PK | 1.400,00 | 2.000,00 | 2.000,00 | 2.000,00 | 142,86% | 100,00% |
| Izvor 5.E. Pomoći od izvanproračunskih korisnika - PK | 80.002,95 | 6.000,00 | 6.000,00 | 0,00 | 0,00% | 0,00% |
| Izvor 5.F. Pomoći iz inozemstva | 503.285,39 | 796.682,00 | 796.682,00 | 553.800,01 | 110,04% | 69,51% |
| Izvor 5.T. Pomoći iz MZO za plaće OŠ | 72.810.654,25 | 77.503.003,00 | 77.503.003,00 | 76.053.503,34 | 104,45% | 98,13% |
| Izvor 5.U. Pomoći iz inozemstva - PK | 108.339,64 | 11.302,00 | 11.302,00 | 11.242,50 | 10,38% | 99,47% |
| Izvor 6. DONACIJE | 505.535,74 | 1.191.085,00 | 1.191.085,00 | 1.074.321,07 | 212,51% | 90,20% |
| Izvor 6.0. Donacije | 360.000,00 | 522.000,00 | 522.000,00 | 513.250,00 | 142,57% | 98,32% |
| Izvor 6.5. Donacije - prihodi PK | 145.535,74 | 669.085,00 | 669.085,00 | 561.071,07 | 385,52% | 83,86% |
| Izvor 7. PRIHODI OD PRODAJE ILI ZAMJENE NEFINANCIJSKE IMOVINE | 5.111.748,80 | 11.468.999,00 | 11.468.999,00 | 11.588.320,77 | 226,70% | 101,04% |
| Izvor 7.1. Prihodi od prodaje zemljišta | 2.365.165,27 | 8.851.194,00 | 8.851.194,00 | 9.247.906,09 | 391,00% | 104,48% |
| Izvor 7.2. Prihodi od prodaje stambenih objekata | 2.528.964,71 | 2.345.000,00 | 2.345.000,00 | 2.115.619,67 | 83,66% | 90,22% |
| Izvor 7.3. Prihodi od prodaje poslovnih objekata | 167.735,57 | 100.000,00 | 100.000,00 | 96.958,70 | 57,80% | 96,96% |
| Izvor 7.4. Prihodi od prodaje nefinancijske imovine -PK | 28.368,68 | 102.805,00 | 102.805,00 | 71.235,45 | 251,11% | 69,29% |
| Izvor 7.6. Prihodi od prodaje zemljišta u državnom vlasništvu | 21.514,57 | 70.000,00 | 70.000,00 | 56.600,86 | 263,08% | 80,86% |

| | | | | | | |
|--|-----------------------|-----------------------|-----------------------|-----------------------|-----------------|---------------|
| SVEUKUPNI RASHODI | 326.401.294,05 | 434.444.133,00 | 434.444.133,00 | 384.195.644,44 | 117,71% | 88,43% |
| Izvor 1. OPĆI PRIHODI I PRIMICI | 130.828.470,76 | 155.004.913,00 | 155.004.913,00 | 147.578.571,32 | 112,80% | 95,21% |
| Izvor 1.1. Opći prihodi i primici proračuna | 130.828.470,76 | 155.004.913,00 | 155.004.913,00 | 147.578.571,32 | 112,80% | 95,21% |
| Izvor 3. VLASTITI PRIHODI - PK | 1.963.149,15 | 3.590.824,00 | 3.590.824,00 | 3.152.913,55 | 160,60% | 87,80% |
| Izvor 3.1. Ostali vlastiti prihodi - PK | 1.963.149,15 | 3.590.824,00 | 3.590.824,00 | 3.152.913,55 | 160,60% | 87,80% |
| Izvor 4. PRIHODI ZA POSEBNE NAMJENE | 61.863.356,02 | 70.213.369,00 | 70.213.369,00 | 63.370.792,10 | 102,44% | 90,25% |
| Izvor 4.1. Komunalna naknada | 43.208.939,42 | 46.035.935,00 | 46.035.935,00 | 43.607.880,86 | 100,92% | 94,73% |
| Izvor 4.2. Komunalni doprinos | 2.907.490,31 | 4.000.000,00 | 4.000.000,00 | 1.356.851,90 | 46,67% | 33,92% |
| Izvor 4.3. Spomenička renta | 129.102,01 | 765.000,00 | 765.000,00 | 591.755,12 | 458,36% | 77,35% |
| Izvor 4.4. Doprinos za šume | | 880.000,00 | 880.000,00 | 879.392,56 | 0,00% | 99,93% |
| Izvor 4.5. Naknada za koncesije | 55.302,19 | 100.000,00 | 100.000,00 | 100.000,00 | 180,82% | 100,00% |
| Izvor 4.6. Naknada za zbrinjavanje komunalnog otpada | 496.855,53 | 500.000,00 | 500.000,00 | | 0,00% | 0,00% |
| Izvor 4.7. Prihodi za posebne namjene - prihodi PK | 14.819.437,21 | 17.263.740,00 | 17.263.740,00 | 16.422.554,90 | 110,82% | 95,13% |
| Izvor 4.9. Prihodi za posebne namjene - ostalo | 245.888,72 | 651.836,00 | 651.836,00 | 395.504,63 | 160,85% | 60,68% |
| Izvor 4.A. Prihodi od nefinancijske imovine - PK | 340,63 | 16.858,00 | 16.858,00 | 16.852,13 | 4947,34% | 99,97% |
| Izvor 5. POMOĆI | 111.500.752,24 | 149.465.292,00 | 149.465.292,00 | 138.980.656,89 | 124,65% | 92,99% |
| Izvor 5.1. Pomoći iz županijskog proračuna | 2.236.538,79 | 4.109.253,00 | 4.109.253,00 | 3.953.085,20 | 176,75% | 96,20% |
| Izvor 5.2. Pomoći iz državnog proračuna - ostalo | 1.286.681,64 | 5.272.264,00 | 5.272.264,00 | 3.943.317,72 | 306,47% | 74,79% |
| Izvor 5.3. Pomoći iz FZOEU | 976.095,80 | 545.000,00 | 545.000,00 | 544.462,58 | 55,78% | 99,90% |
| Izvor 5.4. Prihodi za decentralizirane funkcije - OŠ | 10.323.526,58 | 10.929.283,00 | 10.929.283,00 | 10.345.521,92 | 100,21% | 94,66% |
| Izvor 5.5. Prihodi za decentralizirane funkcije - JVP | 7.433.309,00 | 7.433.309,00 | 7.433.309,00 | 7.433.309,00 | 100,00% | 100,00% |
| Izvor 5.7. Pomoći od ostalih subjekata unutar općeg proračuna | 4.469.041,57 | 13.871.231,00 | 13.871.231,00 | 11.310.454,26 | 253,08% | 81,54% |
| Izvor 5.8. Pomoći temeljem prijenosa sredstava EU-PK | 275.335,48 | 958.195,00 | 958.195,00 | 684.688,98 | 248,67% | 71,46% |
| Izvor 5.9. Pomoći temeljem prijenosa sredstava EU | 4.983.825,81 | 21.396.807,00 | 21.396.807,00 | 18.328.314,82 | 367,76% | 85,66% |
| Izvor 5.A. Pomoći iz županijskog proračuna - PK | 459.542,37 | 480.650,00 | 480.650,00 | 468.011,74 | 101,84% | 97,37% |
| Izvor 5.B. Pomoći iz državnog proračuna - PK | 5.335.738,12 | 6.150.313,00 | 6.150.313,00 | 5.106.064,29 | 95,70% | 83,02% |
| Izvor 5.C. Pomoći iz gradskih proračuna - PK | 1.393,73 | 2.000,00 | 2.000,00 | 2.000,00 | 143,50% | 100,00% |
| Izvor 5.E. Pomoći od izvanproračunskih korisnika - PK | 15.229,54 | 6.000,00 | 6.000,00 | | 0,00% | 0,00% |
| Izvor 5.F. Pomoći iz inozemstva | 884.499,56 | 796.682,00 | 796.682,00 | 796.680,54 | 90,07% | 100,00% |
| Izvor 5.T. Pomoći iz MZO za plaće OŠ | 72.810.654,25 | 77.503.003,00 | 77.503.003,00 | 76.053.503,34 | 104,45% | 98,13% |
| Izvor 5.U. Pomoći iz inozemstva - PK | 9.340,00 | 11.302,00 | 11.302,00 | 11.242,50 | 120,37% | 99,47% |
| Izvor 6. DONACIJE | 481.832,25 | 1.191.085,00 | 1.191.085,00 | 1.036.120,33 | 215,04% | 86,99% |
| Izvor 6.0. Donacije | 354.250,00 | 522.000,00 | 522.000,00 | 481.041,25 | 135,79% | 92,15% |
| Izvor 6.5. Donacije - prihodi PK | 127.582,25 | 669.085,00 | 669.085,00 | 555.079,08 | 435,08% | 82,96% |
| Izvor 7. PRIHODI OD PRODAJE ILI ZAMJENE NEFINANCIJSKE IMOVINE | 4.213.377,65 | 11.468.999,00 | 11.468.999,00 | 5.609.555,99 | 133,14% | 48,91% |
| Izvor 7.1. Prihodi od prodaje zemljišta | 1.833.234,31 | 8.851.194,00 | 8.851.194,00 | 4.126.371,00 | 225,09% | 46,62% |
| Izvor 7.2. Prihodi od prodaje stambenih objekata | 2.160.082,11 | 2.345.000,00 | 2.345.000,00 | 1.253.533,01 | 58,03% | 53,46% |
| Izvor 7.3. Prihodi od prodaje poslovnih objekata | 189.999,50 | 100.000,00 | 100.000,00 | 99.124,99 | 52,17% | 99,12% |
| Izvor 7.4. Prihodi od prodaje nefinancijske imovine -PK | 10.176,19 | 102.805,00 | 102.805,00 | 60.602,90 | 595,54% | 58,95% |
| Izvor 7.6. Prihodi od prodaje zemljišta u državnom vlasništvu | 19.885,54 | 70.000,00 | 70.000,00 | 69.924,09 | 351,63% | 99,89% |
| Izvor 8. NAMJENSKI PRIMICI | 357.418,52 | 13.711.159,00 | 13.711.159,00 | 6.571.071,83 | 1838,48% | 47,92% |
| Izvor 8.1. Primici od zaduživanja | 357.418,52 | 13.711.159,00 | 13.711.159,00 | 6.571.071,83 | 1838,48% | 47,92% |
| Izvor 9. VIŠAK PRIHODA IZ PRETHODNE GODINE | 15.192.937,46 | 29.798.492,00 | 29.798.492,00 | 17.895.962,43 | 117,79% | 60,06% |
| Izvor 9.0. V.P. iz prethodne godine - pomoći iz državnog proračuna | 398.669,01 | 1.086.267,00 | 1.086.267,00 | 1.086.264,51 | 272,47% | 100,00% |
| Izvor 9.1. V.P. iz prethodne godine - opći prihodi | 8.493.842,15 | 11.354.069,00 | 11.354.069,00 | 3.856.631,35 | 45,41% | 33,97% |
| Izvor 9.4. V.P. iz prethodne godine - spomenička renta | 577.360,79 | 625.322,00 | 625.322,00 | 625.322,00 | 108,31% | 100,00% |
| Izvor 9.5. V.P. iz prethodne godine - prodaja stanova | 445.445,39 | 538.445,00 | 538.445,00 | | 0,00% | 0,00% |
| Izvor 9.6. V.P. iz prethodne godine - komunalni doprinos | 807.194,01 | 1.716.790,00 | 1.716.790,00 | 1.551.658,44 | 192,23% | 90,38% |

| | | | | | | |
|---|--------------|--------------|--------------|--------------|---------|---------|
| Izvor 9.7. V.P. iz prethodne godine - od prodaje poslovnih objekata | 4.178,00 | | | | 0,00% | 0,00% |
| Izvor 9.8. V.P. iz prethodne godine - šumski doprinos | 0,00 | 1.460.518,00 | 1.460.518,00 | 1.460.517,44 | 0,00% | 100,00% |
| Izvor 9.9. V.P. iz prethodne godine - naknada za koncesije | | 24.891,00 | 24.891,00 | 24.891,00 | 0,00% | 100,00% |
| Izvor 9.B. V.P. iz prethodne godine - komunalna naknada | 1.685.980,91 | 2.756.676,00 | 2.756.676,00 | 2.402.240,61 | 142,48% | 87,14% |
| Izvor 9.C. V.P. iz preth. godine - prihodi za poseb. namjene -ostalo | 96.700,00 | 94.133,00 | 94.133,00 | 11.011,00 | 11,39% | 11,70% |
| Izvor 9.D. V.P. iz prethodne godine - prodaja zemljišta | 0,00 | 5.965.062,00 | 5.965.062,00 | 3.500.496,16 | 0,00% | 58,68% |
| Izvor 9.E. V.P. iz prethodne godine - donacije | | 10.000,00 | 10.000,00 | 10.000,00 | 0,00% | 100,00% |
| Izvor 9.F. V.P. iz prethodne godine - poljop. zemljište u drž.vlas. | 4.665,30 | 1.657,00 | 1.657,00 | 1.646,88 | 35,30% | 99,39% |
| Izvor 9.H. V.P. iz prethodne godine - prihodi od nefinan.imovine PK | | 1.507,00 | 1.507,00 | 1.507,00 | 0,00% | 100,00% |
| Izvor 9.I. V.P. iz prethodne godine - vlastiti prih. - PK | 389.083,67 | 414.925,00 | 414.925,00 | 312.565,30 | 80,33% | 75,33% |
| Izvor 9.J. V.P. iz prethodne godine - pomoći iz drž. pror. - PK | 231.791,64 | 257.245,00 | 257.245,00 | 204.033,07 | 88,02% | 79,31% |
| Izvor 9.K. V.P. iz prošle godine - pomoć iz župan. - PK | 2.580,00 | | | | 0,00% | 0,00% |
| Izvor 9.M. V.P. iz prošle godine - pomoći od ostalih subjekata unutar o | 463.645,75 | 342.850,00 | 342.850,00 | 342.850,00 | 73,95% | 100,00% |
| Izvor 9.N. V.P. iz prošle godine - naknada za zbrinj. komun. otpada | 124.694,00 | | | | 0,00% | 0,00% |
| Izvor 9.O. V.P. iz prethodne godine DEC OŠ | | 624.178,00 | 624.178,00 | 578.680,25 | 0,00% | 92,71% |
| Izvor 9.P. V.P. iz prošle god. - od prodaje nefinanc. imovine - PK | 16.497,71 | 22.574,00 | 22.574,00 | 6.821,00 | 41,35% | 30,22% |
| Izvor 9.R. V.P. iz prošle godine - donacije PK | 11.824,00 | 17.938,00 | 17.938,00 | 17.583,51 | 148,71% | 98,02% |
| Izvor 9.T. V.P. iz prethodne godine - pomoći od izvanpror.kor.PK | 42.555,00 | 64.778,00 | 64.778,00 | 64.734,45 | 152,12% | 99,93% |
| Izvor 9.U. V.P. iz prethodne godine - prihodi za posebne namjene - PK | 471.619,13 | 2.117.509,00 | 2.117.509,00 | 1.596.492,47 | 338,51% | 75,39% |
| Izvor 9.X. V.P. pomoći od međunarodnih organizacija -PK | | 99.000,00 | 99.000,00 | 53.199,41 | 0,00% | 53,74% |
| Izvor 9.Y. V.P.- pomoći iz drž.proračuna tem. prijenosa sredstava EU-PK | 805.325,49 | 202.158,00 | 202.158,00 | 186.816,58 | 23,20% | 92,41% |
| Izvor 9.Z. V.P. pomoći od izvanproračunskih korisnika | 119.285,51 | | | | 0,00% | 0,00% |

Rashodi prema funkcijskoj klasifikaciji

Za razdoblje od 01.01.2022. do 31.12.2022.

| Račun/Opis | Izvršenje 2021 | Izvorni plan 2022 | Tekući plan 2022 | Izvršenje 2022 | Indeks 4/1 | Indeks 4/3 |
|---|----------------|-------------------|------------------|----------------|------------|------------|
| | 1 | 2 | 3 | 4 | 5 | 6 |
| Funkcijska klasifikacija SVEUKUPNI RASHODI | 326.401.294,05 | 434.444.133,00 | 434.444.133,00 | 384.195.644,44 | 117,71% | 88,43% |
| Funkcijska klasifikacija 01 Opće javne usluge | 43.925.543,57 | 41.751.060,00 | 41.725.060,00 | 40.707.489,45 | 92,67% | 97,56% |
| Funkcijska klasifikacija 011 Izvršna i zakonodavna tijela, financijski i fiskalni poslovi, vanjski poslovi | 42.907.993,25 | 40.532.722,00 | 40.506.722,00 | 39.526.470,69 | 92,12% | 97,58% |
| Funkcijska klasifikacija 016 Opće javne usluge koje nisu drugdje svrstane | 1.017.550,32 | 1.218.338,00 | 1.218.338,00 | 1.181.018,76 | 116,06% | 96,94% |
| Funkcijska klasifikacija 03 Javni red i sigurnost | 15.354.681,69 | 15.999.166,00 | 15.999.166,00 | 15.524.927,88 | 101,11% | 97,04% |
| Funkcijska klasifikacija 032 Usluge protupožarne zaštite | 13.762.706,69 | 14.999.913,00 | 14.999.913,00 | 14.750.126,04 | 107,17% | 98,33% |
| Funkcijska klasifikacija 036 Rashodi za javni red i sigurnost koji nisu drugdje svrstani | 1.591.975,00 | 999.253,00 | 999.253,00 | 774.801,84 | 48,67% | 77,54% |
| Funkcijska klasifikacija 04 Ekonomski poslovi | 34.120.244,97 | 35.599.770,00 | 35.618.020,00 | 34.670.509,57 | 101,61% | 97,34% |
| Funkcijska klasifikacija 041 "Opći ekonomski, trgovački i poslovi vezani uz rad" | 35.000,00 | 14.690,00 | 14.690,00 | 14.690,00 | 41,97% | 100,00% |
| Funkcijska klasifikacija 042 "Poljoprivreda, šumarstvo, ribarstvo i lov" | 1.430.750,98 | 1.226.818,00 | 1.220.818,00 | 1.192.386,31 | 83,34% | 97,67% |
| Funkcijska klasifikacija 045 Promet | 24.226.663,01 | 22.419.439,00 | 22.403.689,00 | 21.998.325,77 | 90,80% | 98,19% |
| Funkcijska klasifikacija 047 Ostale industrije | 8.427.830,98 | 11.938.823,00 | 11.978.823,00 | 11.465.107,49 | 136,04% | 95,71% |
| Funkcijska klasifikacija 05 Zaštita okoliša | 10.949.126,25 | 20.747.715,00 | 20.743.715,00 | 13.774.357,55 | 125,80% | 66,40% |
| Funkcijska klasifikacija 051 Gospodarenje otpadom | 6.123.325,46 | 11.876.215,00 | 11.865.215,00 | 9.277.934,64 | 151,52% | 78,19% |
| Funkcijska klasifikacija 054 Zaštita bioraznolikosti i krajolika | 2.692.003,45 | 5.862.750,00 | 5.834.750,00 | 1.745.040,83 | 64,82% | 29,91% |
| Funkcijska klasifikacija 055 Istraživanje i razvoj: Zaštita okoliša | 6.000,01 | 88.750,00 | 84.750,00 | 71.000,00 | 1183,33% | 83,78% |
| Funkcijska klasifikacija 056 Poslovi i usluge zaštite okoliša koji nisu drugdje svrstani | 2.127.797,33 | 2.920.000,00 | 2.959.000,00 | 2.680.382,08 | 125,97% | 90,58% |
| Funkcijska klasifikacija 06 Usluge unapređenja stanovanja i zajednice | 52.688.048,48 | 122.939.921,00 | 122.971.471,00 | 91.153.796,35 | 173,01% | 74,13% |
| Funkcijska klasifikacija 061 Razvoj stanovanja | 8.394.061,85 | 2.648.590,00 | 2.648.590,00 | 1.938.865,02 | 23,10% | 73,20% |
| Funkcijska klasifikacija 062 Razvoj zajednice | 24.274.176,52 | 100.970.088,00 | 100.989.838,00 | 70.819.947,03 | 291,75% | 70,13% |
| Funkcijska klasifikacija 064 Ulična rasvjeta | 7.453.559,02 | 6.962.243,00 | 6.952.543,00 | 6.071.184,77 | 81,45% | 87,32% |
| Funkcijska klasifikacija 066 Rashodi vezani za stanovanje i kom. pogodnosti koji nisu drugdje svrstani | 12.566.251,09 | 12.359.000,00 | 12.380.500,00 | 12.323.799,53 | 98,07% | 99,54% |
| Funkcijska klasifikacija 07 Zdravstvo | 864.478,08 | 1.091.500,00 | 1.093.500,00 | 1.056.386,54 | 122,20% | 96,61% |
| Funkcijska klasifikacija 075 Istraživanje i razvoj zdravstva | 140.000,00 | 270.000,00 | 270.000,00 | 270.000,00 | 192,86% | 100,00% |
| Funkcijska klasifikacija 076 Poslovi i usluge zdravstva koji nisu drugdje svrstani | 724.478,08 | 821.500,00 | 823.500,00 | 786.386,54 | 108,55% | 95,49% |
| Funkcijska klasifikacija 08 Rekreacija, kultura i religija | 33.398.373,29 | 38.728.197,00 | 38.728.197,00 | 37.591.385,69 | 112,55% | 97,06% |
| Funkcijska klasifikacija 081 Službe rekreacije i sporta | 9.614.761,65 | 10.710.000,00 | 10.710.000,00 | 10.709.519,36 | 111,39% | 100,00% |
| Funkcijska klasifikacija 082 Službe kulture | 23.313.615,64 | 27.598.197,00 | 27.598.197,00 | 26.470.866,41 | 113,54% | 95,92% |
| Funkcijska klasifikacija 083 Službe emitiranja i izdavanja | 399.996,00 | 350.000,00 | 350.000,00 | 349.999,92 | 87,50% | 100,00% |
| Funkcijska klasifikacija 084 Religijske i druge službe zajednice | 70.000,00 | 70.000,00 | 70.000,00 | 61.000,00 | 87,14% | 87,14% |
| Funkcijska klasifikacija 09 Obrazovanje | 130.415.480,45 | 150.743.029,00 | 150.744.139,00 | 143.174.122,91 | 109,78% | 94,98% |
| Funkcijska klasifikacija 091 Predškolsko i osnovno obrazovanje | 129.802.376,28 | 150.023.109,00 | 150.024.219,00 | 142.502.326,26 | 109,78% | 94,99% |
| Funkcijska klasifikacija 092 Srednjoškolsko obrazovanje | 277.210,10 | 325.000,00 | 325.000,00 | 323.773,29 | 116,80% | 99,62% |
| Funkcijska klasifikacija 095 Obrazovanje koje se ne može definirati po stupnju | 47.000,00 | 70.000,00 | 70.000,00 | 69.961,78 | 148,85% | 99,95% |
| Funkcijska klasifikacija 098 Usluge obrazovanja koje nisu drugdje svrstane | 288.894,07 | 324.920,00 | 324.920,00 | 278.061,58 | 96,25% | 85,58% |
| Funkcijska klasifikacija 10 Socijalna zaštita | 4.685.317,27 | 6.843.775,00 | 6.820.865,00 | 6.542.668,50 | 139,64% | 95,92% |
| Funkcijska klasifikacija 102 Starost | 1.622.222,24 | 2.887.675,00 | 2.866.795,00 | 2.804.179,65 | 172,86% | 97,82% |
| Funkcijska klasifikacija 104 Obitelj i djeca | 272.338,73 | 364.100,00 | 351.600,00 | 286.715,87 | 105,28% | 81,55% |
| Funkcijska klasifikacija 106 Stanovanje | 1.611.220,31 | 2.303.500,00 | 2.326.300,00 | 2.175.547,98 | 135,02% | 93,52% |
| Funkcijska klasifikacija 107 Socijalna pomoć stanovništvu koje nije obuhvaćeno redovnim socijalnim programima | 1.179.535,99 | 1.288.500,00 | 1.276.200,00 | 1.276.225,00 | 108,20% | 100,00% |

Račun financiranja prema ekonomskoj klasifikaciji

Za razdoblje od 01.01.2022. do 31.12.2022.

| Racun/Opis | Izvršenje 2021 | Izvorni plan 2022 | Tekući plan 2022 | Izvršenje 2022 | Indeks 4/1 | Indeks 4/3 |
|--|----------------|-------------------|------------------|----------------|------------|------------|
| B. RAČUN ZADUŽIVANJA FINANCIRANJA | 1 | 2 | 3 | 4 | 5 | 6 |
| 8 Primici od financijske imovine i zaduživanja | | 13.711.159,00 | 13.711.159,00 | 6.696.782,78 | | 48,84% |
| 84 Primici od zaduživanja | | 13.711.159,00 | 13.711.159,00 | 6.696.782,78 | | 48,84% |
| 844 Primljeni krediti i zajmovi od kreditnih i ostalih financijskih institucija izvan javnog sektora | | 13.711.159,00 | 13.711.159,00 | 6.696.782,78 | | 48,84% |
| 8443 Primljeni krediti od tuzemnih kreditnih institucija izvan javnog sektora | | | | 6.696.782,78 | | |
| 5 Izdaci za financijsku imovinu i otplate zajmova | 11.590.727,09 | 12.610.438,00 | 12.610.438,00 | 12.619.043,50 | 108,87% | 100,07% |
| 53 Izdaci za dionice i udjele u glavnici | 875.000,00 | 5.250.000,00 | 5.250.000,00 | 5.250.000,00 | 600,00% | 100,00% |
| 532 Dionice i udjeli u glavnici trgovačkih društava u javnom sektoru | 875.000,00 | 5.250.000,00 | 5.250.000,00 | 5.250.000,00 | 600,00% | 100,00% |
| 5321 Dionice i udjeli u glavnici trgovačkih društava u javnom sektoru | 875.000,00 | | | 5.250.000,00 | 600,00% | |
| 54 Izdaci za otplatu glavnice primljenih kredita i zajmova | 10.715.727,09 | 7.360.438,00 | 7.360.438,00 | 7.369.043,50 | 68,77% | 100,12% |
| 544 Otplata glavnice primljenih kredita i zajmova od kreditnih i ostalih financijskih institucija izvan | 10.556.727,09 | 7.350.000,00 | 7.350.000,00 | 7.358.606,03 | 69,71% | 100,12% |
| 5443 Otplata glavnice primljenih kredita od tuzemnih kreditnih institucija izvan javnog sektora | 6.350.526,59 | | | 7.358.606,03 | 115,87% | |
| 5445 Otplata glavnice primljenih zajmova od ostalih tuzemnih financijskih institucija izvan javnog sektor | 4.206.200,50 | | | | | |
| 547 Otplata glavnice primljenih zajmova od drugih razina vlasti | 159.000,00 | 10.438,00 | 10.438,00 | 10.437,47 | 6,56% | 99,99% |
| 5473 Otplata glavnice primljenih zajmova od gradskih proračuna | 159.000,00 | | | 10.437,47 | 6,56% | |
| NETO FINANCIRANJE | -11.590.727,09 | 38.959.651,00 | 38.959.651,00 | -5.922.260,72 | 51,09% | -15,20% |
| 9 Vlastiti izvori | | 37.858.930,00 | 37.858.930,00 | | | |
| 92 Rezultat poslovanja | | 37.858.930,00 | 37.858.930,00 | | | |
| 922 Višak/manjak prihoda | | 37.858.930,00 | 37.858.930,00 | | | |
| KORIŠTENJE SREDSTAVA IZ PRETHODNIH GODINA | | 37.858.930,00 | 37.858.930,00 | | | |

Račun financiranja prema izvorima

Za razdoblje od 01.01.2022. do 31.12.2022.

| Račun / opis | Izvršenje 2021. | Izvorni plan 2022. | Tekući plan 2022. | Izvršenje 2022. | Indeks 4/1 | Indeks 4/3 |
|---|-----------------|--------------------|-------------------|-----------------|------------|------------|
| B. RAČUN ZADUŽIVANJA FINANCIRANJA | 1 | 2 | 3 | 4 | 5 | 6 |
| UKUPNI PRIMICI | | 13.711.159,00 | 13.711.159,00 | 6.696.782,78 | | 48,84% |
| 8. NAMJENSKI PRIMICI | | 13.711.159,00 | 13.711.159,00 | 6.696.782,78 | | 48,84% |
| 8.1. Primici od zaduživanja | | 13.711.159,00 | 13.711.159,00 | 6.696.782,78 | | 48,84% |
| UKUPNI IZDACI | 11.590.727,09 | 12.610.438,00 | 12.610.438,00 | 12.619.043,50 | 108,87% | 100,07% |
| 1. OPĆI PRIHODI I PRIMICI | 1.429.491,91 | 4.550.000,00 | 4.550.000,00 | 4.550.000,00 | 318,29% | 100,00% |
| 1.1. Opći prihodi i primici proračuna | 1.429.491,91 | 4.550.000,00 | 4.550.000,00 | 4.550.000,00 | 318,29% | 100,00% |
| 5. POMOĆI | 5.593.184,18 | | | | | |
| 5.9. Pomoći temeljem prijenosa sredstava EU | 5.593.184,18 | | | | | |
| 9. VIŠAK PRIHODA IZ PRETHODNE GODINE | 4.568.051,00 | 8.060.438,00 | 8.060.438,00 | 8.069.043,50 | 176,64% | 100,11% |
| 9.0. V.P. iz prethodne godine - pomoći iz državnog proračuna | | 685.732,00 | 685.732,00 | 685.731,89 | | 100,00% |
| 9.1. V.P. iz prethodne godine - opći prihodi | | 5.486.877,00 | 5.486.877,00 | 5.495.483,29 | | 100,16% |
| 9.D. V.P. iz prethodne godine - prodaja zemljišta | | 1.250.000,00 | 1.250.000,00 | 1.250.000,00 | | 100,00% |
| 9.G. V.P. iz prethodne godine - od zaduživanja | 4.409.051,00 | | | | | |
| 9.I. V.P. iz prethodne godine - vlastiti prih. - PK | 9.412,00 | | | | | |
| 9.S. V.P. iz prošle godine - pomoći iz drž.prorač. za EU projekte | | 627.391,00 | 627.391,00 | 627.390,85 | | 100,00% |
| 9.U. V.P. iz prethodne godine - prihodi za posebne namjene - PK | 149.588,00 | 10.438,00 | 10.438,00 | 10.437,47 | 6,98% | 99,99% |
| NETO FINANCIRANJE | -11.590.727,09 | 1.100.721,00 | 1.100.721,00 | -5.922.260,72 | | |
| KORIŠTENJE SREDSTAVA IZ PRETHODNIH GODINA | | 37.858.930,00 | 37.858.930,00 | | | |
| 9. VIŠAK PRIHODA IZ PRETHODNE GODINE | | 37.858.930,00 | 37.858.930,00 | | | |
| 9.0. V.P. iz prethodne godine - pomoći iz državnog proračuna | | 1.771.999,00 | 1.771.999,00 | | | |
| 9.1. V.P. iz prethodne godine - opći prihodi | | 16.840.946,00 | 16.840.946,00 | | | |
| 9.4. V.P. iz prethodne godine - spomenička renta | | 625.322,00 | 625.322,00 | | | |
| 9.5. V.P. iz prethodne godine - prodaja stanova | | 538.445,00 | 538.445,00 | | | |
| 9.6. V.P. iz prethodne godine - komunalni doprinos | | 1.716.790,00 | 1.716.790,00 | | | |
| 9.8. V.P. iz prethodne godine - šumski doprinos | | 1.460.518,00 | 1.460.518,00 | | | |
| 9.9. V.P. iz prethodne godine - naknada za koncesije | | 24.891,00 | 24.891,00 | | | |
| 9.B. V.P. iz prethodne godine - komunalna naknada | | 2.756.676,00 | 2.756.676,00 | | | |
| 9.C. V.P. iz preth. godine - prihodi za poseb. namjene -ostalo | | 94.133,00 | 94.133,00 | | | |
| 9.D. V.P. iz prethodne godine - prodaja zemljišta | | 7.215.062,00 | 7.215.062,00 | | | |
| 9.E. V.P. iz prethodne godine - donacije | | 10.000,00 | 10.000,00 | | | |
| 9.F. V.P. iz prethodne godine - poljop. zemljište u drž.vlas. | | 1.657,00 | 1.657,00 | | | |
| 9.H. V.P. iz prethodne godine - prihodi od nefinan.imovine PK | | 1.507,00 | 1.507,00 | | | |
| 9.I. V.P. iz prethodne godine - vlastiti prih. - PK | | 414.925,00 | 414.925,00 | | | |
| 9.J. V.P. iz prethodne godine - pomoći iz drž. pror. - PK | | 257.245,00 | 257.245,00 | | | |
| 9.M. V.P. iz prošle godine - pomoći od ostalih subjekata unutar o | | 342.850,00 | 342.850,00 | | | |
| 9.O. V.P. iz prethodne godine DEC OŠ | | 624.178,00 | 624.178,00 | | | |
| 9.P. V.P. iz prošle god. - od prodaje nefinanc. imovine - PK | | 22.574,00 | 22.574,00 | | | |
| 9.R. V.P. iz prošle godine - donacije PK | | 17.938,00 | 17.938,00 | | | |
| 9.S. V.P. iz prošle godine - pomoći iz drž.prorač. za EU projekte | | 627.391,00 | 627.391,00 | | | |
| 9.T. V.P. iz prethodne godine - pomoći od izvanpror.kor.PK | | 64.778,00 | 64.778,00 | | | |
| 9.U. V.P. iz prethodne godine - prihodi za posebne namjene - PK | | 2.127.947,00 | 2.127.947,00 | | | |
| 9.X. V.P. pomoći od međunarodnih organizacija -PK | | 99.000,00 | 99.000,00 | | | |
| 9.Y. V.P.- pomoći iz drž.proračuna tem. prijenosa sredstava EU-PK | | 202.158,00 | 202.158,00 | | | |

Izvršenje po organizacijskoj klasifikaciji

Za razdoblje od 01.01.2022. do 31.12.2022.

| RGP | | Opis | Izvorni plan 2022 1 | Tekući plan 2022 2 | Izvršenje 2022 3 | Indeks 3/2 4 |
|----------------------|--------------|---------------------------------|------------------------|-----------------------|-----------------------|-----------------|
| | | UKUPNO RASHODI I IZDATCI | 447.054.571,00 | 447.054.571,00 | 396.814.687,94 | 88,76% |
| Razdjel | 001 | URED GRADONAČELNIKA | 26.240.088,00 | 26.240.088,00 | 24.948.000,06 | 95,08% |
| Glava | 00101 | URED GRADONAČELNIKA | 10.190.500,00 | 10.147.000,00 | 9.741.902,59 | 96,01% |
| Glava | 00102 | MJESNA SAMOUPRAVA | 2.216.675,00 | 2.212.675,00 | 1.582.172,35 | 71,50% |
| Proračunski korisnik | 01 | GČ BANIJA | 57.000,00 | 57.000,00 | 56.546,23 | 99,20% |
| Proračunski korisnik | 02 | GČ DREŽNIK - HRNETIĆ | 131.500,00 | 131.500,00 | 62.741,49 | 47,71% |
| Proračunski korisnik | 03 | GČ DUBOVAC | 35.500,00 | 35.500,00 | 33.642,65 | 94,77% |
| Proračunski korisnik | 04 | GČ GAZA | 43.800,00 | 43.800,00 | 36.471,08 | 83,27% |
| Proračunski korisnik | 05 | GČ GRABRIK | 35.500,00 | 35.500,00 | 19.697,06 | 55,48% |
| Proračunski korisnik | 06 | GČ LUŠČIĆ- JAMADOL | 54.500,00 | 54.500,00 | 10.986,82 | 20,16% |
| Proračunski korisnik | 07 | GČ MOSTANJE | 56.025,00 | 55.025,00 | 45.186,64 | 82,12% |
| Proračunski korisnik | 08 | GČ NOVI CENTAR | 35.500,00 | 35.500,00 | 24.854,32 | 70,01% |
| Proračunski korisnik | 09 | GČ RAKOVAC | 43.000,00 | 43.000,00 | 5.150,71 | 11,98% |
| Proračunski korisnik | 10 | GČ ŠVARČA | 90.500,00 | 90.500,00 | 5.696,27 | 6,29% |
| Proračunski korisnik | 11 | GČ TURANJ | 35.500,00 | 35.500,00 | 29.788,05 | 83,91% |
| Proračunski korisnik | 12 | GČ ZVIJEZDA | 116.725,00 | 119.475,00 | 38.367,08 | 32,11% |
| Proračunski korisnik | 13 | MO POPOVIĆ BRDO | 26.500,00 | 26.500,00 | 4.804,49 | 18,13% |
| Proračunski korisnik | 14 | MO BORLIN | 20.300,00 | 20.300,00 | 4.401,56 | 21,68% |
| Proračunski korisnik | 15 | MO CEROVAC VUKMANIČKI | 42.000,00 | 42.000,00 | 21.464,00 | 51,10% |
| Proračunski korisnik | 16 | MO DONJE POKUPJE | 23.500,00 | 23.500,00 | 23.597,42 | 100,41% |
| Proračunski korisnik | 17 | MO GORNJE MEKUŠJE | 22.000,00 | 22.000,00 | 13.648,61 | 62,04% |
| Proračunski korisnik | 18 | MO GORNJE STATIVE | 48.500,00 | 48.500,00 | 40.851,26 | 84,23% |
| Proračunski korisnik | 19 | MO GRADAC | 13.000,00 | 13.000,00 | 5.603,73 | 43,11% |
| Proračunski korisnik | 20 | MO KABLAR | 86.500,00 | 86.500,00 | 86.130,49 | 99,57% |
| Proračunski korisnik | 21 | MO KAMENSKO | 36.200,00 | 36.200,00 | 10.262,72 | 28,35% |
| Proračunski korisnik | 22 | MO KNEZ GORICA | 91.273,00 | 91.273,00 | 89.988,98 | 98,59% |
| Proračunski korisnik | 23 | MO LADVENJAK - SELIŠĆE | 77.200,00 | 77.200,00 | 64.586,42 | 83,66% |
| Proračunski korisnik | 24 | MO LOGORIŠTE | 214.798,00 | 205.698,00 | 198.126,84 | 96,32% |
| Proračunski korisnik | 25 | MO MAHIČNO - TUŠKANI | 86.500,00 | 86.500,00 | 71.414,49 | 82,56% |
| Proračunski korisnik | 26 | MO MALA JELSA | 41.000,00 | 41.000,00 | 39.213,74 | 95,64% |
| Proračunski korisnik | 27 | MO MALA ŠVARČA | 17.500,00 | 17.500,00 | 16.993,67 | 97,11% |
| Proračunski korisnik | 28 | MO ORLOVAC | 37.000,00 | 37.000,00 | 30.172,99 | 81,55% |
| Proračunski korisnik | 29 | MO POKUPSKA DOLINA | 40.000,00 | 40.000,00 | 39.435,44 | 98,59% |
| Proračunski korisnik | 30 | MO REČICA | 117.854,00 | 117.854,00 | 89.256,73 | 75,74% |
| Proračunski korisnik | 31 | MO SJENIČAK - UTINJA | 38.500,00 | 38.500,00 | 30.458,01 | 79,11% |
| Proračunski korisnik | 32 | MO SKAKAVAC | 55.500,00 | 55.500,00 | 54.017,35 | 97,33% |
| Proračunski korisnik | 33 | MO ŠIŠLJAVIĆ | 41.000,00 | 41.000,00 | 40.185,10 | 98,01% |
| Proračunski korisnik | 34 | MO TUŠILOVIĆ | 64.000,00 | 61.350,00 | 8.694,02 | 14,17% |
| Proračunski korisnik | 35 | MO VELIKA JELSA | 26.500,00 | 26.500,00 | 20.705,77 | 78,13% |
| Proračunski korisnik | 36 | MO VUKMANIĆ | 39.000,00 | 39.000,00 | 32.868,33 | 84,28% |
| Proračunski korisnik | 37 | MO ZADOBARJE | 32.500,00 | 42.500,00 | 38.859,19 | 91,43% |
| Proračunski korisnik | 38 | MO ZAGRAD - KALVARIJA - VUČJAK | 63.000,00 | 63.000,00 | 59.817,40 | 94,95% |

| | | | | | | |
|----------------------|-------|---|----------------|----------------|----------------|--------|
| Glava | 00103 | JAVNA VATROGASNA POSTROJBA | 12.924.913,00 | 12.924.913,00 | 12.675.126,04 | 98,07% |
| Proračunski korisnik | 01 | JAVNA VATROGASNA POSTROJBA GRADA KARLOVCA | 12.924.913,00 | 12.924.913,00 | 12.675.126,04 | 98,07% |
| Glava | 00104 | GRADSKO VIJEĆE | 908.000,00 | 955.500,00 | 948.799,08 | 99,30% |
| Razdjel | 002 | UPRAVNI ODJEL ZA PRORAČUN I FINACIJE | 40.818.547,00 | 40.792.547,00 | 40.700.421,30 | 99,77% |
| Glava | 00201 | UPRAVNI ODJELA ZA PRORAČUN I FINACIJE | 40.818.547,00 | 40.792.547,00 | 40.700.421,30 | 99,77% |
| Razdjel | 003 | UO ZA PROSTORNO UREĐENJE I POSLOVE PROVEDBE DOKUMENATA PROSTORNOG UREĐENJA | 2.432.000,00 | 2.382.000,00 | 1.279.250,00 | 53,70% |
| Glava | 00301 | UO ZA PROSTORNO UREĐENJE I POSLOVE PROVEDBE DOKUMENATA PROSTORNOG UREĐENJA | 2.432.000,00 | 2.382.000,00 | 1.279.250,00 | 53,70% |
| Razdjel | 004 | UPRAVNI ODJEL ZA GRADNJU I ZAŠTITU OKOLIŠA | 79.768.077,00 | 79.735.077,00 | 53.200.964,51 | 66,72% |
| Glava | 00401 | UO ZA GRADNJU I ZAŠTITU OKOLIŠA | 79.768.077,00 | 79.735.077,00 | 53.200.964,51 | 66,72% |
| Razdjel | 005 | UPRAVNI ODJEL ZA KOMUNALNO GOSPODARSTVO | 63.297.190,00 | 63.297.190,00 | 58.156.721,92 | 91,88% |
| Glava | 00501 | UPRAVNI ODJEL ZA KOMUNALNO GOSPODARSTVO | 63.297.190,00 | 63.297.190,00 | 58.156.721,92 | 91,88% |
| Razdjel | 006 | UPRAVNI ODJEL ZA IMOVINSKO PRAVNE POSLOVE I UPRAVLJANJE IMOVINOM | 11.183.671,00 | 11.226.471,00 | 6.787.901,29 | 60,46% |
| Glava | 00601 | UO ZA IMOVINSKO PRAVNE POSLOVE I UPRAVLJANJE IMOVINOM | 11.183.671,00 | 11.226.471,00 | 6.787.901,29 | 60,46% |
| Razdjel | 007 | UPRAVNI ODJEL ZA GOSPODARSTVO, POLJOPRIVREDU I TURIZAM | 17.393.755,00 | 17.466.755,00 | 16.913.606,55 | 96,83% |
| Glava | 00701 | UO ZA GOSPODARSTVO, POLJOPRIVREDU I TURIZAM | 10.582.168,00 | 10.655.168,00 | 10.529.615,40 | 98,82% |
| Glava | 00702 | AQUATIKA - SLATKOVODNI AKVARIJ KARLOVAC | 6.811.587,00 | 6.811.587,00 | 6.383.991,15 | 93,72% |
| Proračunski korisnik | 19 | AQUATIKA - SLATKOVODNI AKVARIJ KARLOVAC | 6.811.587,00 | 6.811.587,00 | 6.383.991,15 | 93,72% |
| Razdjel | 008 | UPRAVNI ODJEL ZA DRUŠTVENE DJELATNOSTI | 194.882.406,00 | 194.882.406,00 | 186.256.008,61 | 95,57% |
| Glava | 00801 | UO ZA DRUŠTVENE DJELATNOSTI | 25.097.615,00 | 25.097.615,00 | 24.633.173,67 | 98,15% |
| Glava | 00802 | OSNOVNE ŠKOLE | 106.759.815,00 | 106.759.815,00 | 102.226.082,89 | 95,75% |
| Proračunski korisnik | 01 | OŠ BANIJA | 11.082.325,00 | 11.155.411,00 | 10.822.357,48 | 97,01% |
| Proračunski korisnik | 02 | OŠ "BRAĆA SELJAN" | 9.534.143,00 | 9.534.143,00 | 8.772.729,61 | 92,01% |
| Proračunski korisnik | 03 | OŠ "DRAGOJLA JARNEVIĆ" | 10.474.972,00 | 10.474.972,00 | 9.992.629,68 | 95,40% |
| Proračunski korisnik | 04 | OŠ DUBOVAC | 16.373.191,00 | 16.373.191,00 | 15.700.285,35 | 95,89% |

| | | | | | | |
|----------------------|--------------|---|----------------------|----------------------|----------------------|---------------|
| Proračunski korisnik | 05 | OŠ GRABRIK | 14.195.817,00 | 14.195.817,00 | 14.041.085,05 | 98,91% |
| Proračunski korisnik | 06 | OŠ ŠVARČA | 9.948.479,00 | 9.947.654,00 | 9.636.095,51 | 96,87% |
| Proračunski korisnik | 07 | OŠ TURANJ | 10.218.169,00 | 10.218.169,00 | 9.911.303,83 | 97,00% |
| Proračunski korisnik | 08 | OŠ MAHIČNO | 5.320.269,00 | 5.320.269,00 | 5.221.624,24 | 98,15% |
| Proračunski korisnik | 09 | OŠ REČICA | 4.724.415,00 | 4.724.415,00 | 4.145.056,29 | 87,74% |
| Proračunski korisnik | 10 | OŠ SKAKAVAC | 3.750.169,00 | 3.750.169,00 | 3.658.354,79 | 97,55% |
| Proračunski korisnik | 11 | CENTAR ZA ODGOJ I OBRAZOVANJE DJECE I MLADEŽI | 9.426.421,00 | 9.427.246,00 | 8.699.078,21 | 92,28% |
| Glava | 00803 | USTANOVE KULTURE | 25.469.126,00 | 25.469.126,00 | 24.347.047,54 | 95,59% |
| Proračunski korisnik | 01 | GRADSKA KNJIŽNICA "IVAN GORAN KOVAČIĆ" | 9.058.994,00 | 9.058.994,00 | 8.619.395,52 | 95,15% |
| Proračunski korisnik | 02 | MUZEJI GRADA KARLOVCA | 9.329.623,00 | 9.329.623,00 | 8.598.090,80 | 92,16% |
| Proračunski korisnik | 03 | GRADSKO KAZALIŠTE "ZORIN DOM" KARLOVAC | 7.080.509,00 | 7.080.509,00 | 7.129.561,22 | 100,69% |
| Glava | 00804 | USTANOVE PREDŠKOLSKOG ODGOJA | 37.555.850,00 | 37.555.850,00 | 35.049.704,51 | 93,33% |
| Proračunski korisnik | 01 | DJEČJI VRTIĆ KARLOVAC | 17.507.267,00 | 17.507.267,00 | 16.831.574,83 | 96,14% |
| Proračunski korisnik | 02 | DJEČJI VRTIĆ ČETIRI RIJEKE | 20.048.583,00 | 20.048.583,00 | 18.218.129,68 | 90,87% |
| Razdjel | 009 | UPRAVNI ODJEL ZA RAZVOJ GRADA I EU FONDOVE | 10.179.264,00 | 10.179.264,00 | 7.822.458,79 | 76,85% |
| Glava | 00901 | UO ZA RAZVOJ GRADA I EU FONDOVE | 10.179.264,00 | 10.179.264,00 | 7.822.458,79 | 76,85% |
| Razdjel | 010 | SLUŽBA ZA PROVEDBU ITU MEHANIZMA | 859.573,00 | 852.773,00 | 749.354,91 | 87,87% |
| Glava | 01001 | SLUŽBA ZA PROVEDBU ITU MEHANIZMA | 859.573,00 | 852.773,00 | 749.354,91 | 87,87% |

Izvršenje po programskoj klasifikaciji

Za razdoblje od 01.01.2022. do 31.12.2022.

| Organizacijska klasifikacija | | Izvorni plan 2022 | Tekući plan 2022 | Izvršenje 2022 | Indeks 3/2 |
|---|--|-----------------------|-----------------------|-----------------------|----------------|
| Izvori | | 1 | 2 | 3 | 4 |
| Projekt/Aktivnost | VRSTA RASHODA I IZDATAKA | | | | |
| UKUPNO RASHODI I IZDATCI | | 447.054.571,00 | 447.054.571,00 | 396.814.687,94 | 88,76% |
| RAZDJEL 001 URED GRADONAČELNIKA | | 26.240.088,00 | 26.240.088,00 | 24.948.000,06 | 95,08% |
| GLAVA 00101 URED GRADONAČELNIKA | | 10.190.500,00 | 10.147.000,00 | 9.741.902,59 | 96,01% |
| Izvor 1. OPĆI PRIHODI I PRIMICI | | 9.630.500,00 | 9.587.000,00 | 9.601.997,09 | 100,16% |
| Izvor 1.1. Opći prihodi i primici proračuna | | 9.630.500,00 | 9.587.000,00 | 9.601.997,09 | 100,16% |
| Izvor 5. POMOĆI | | 350.000,00 | 350.000,00 | 129.905,50 | 37,12% |
| Izvor 5.1. Pomoći iz županijskog proračuna | | 350.000,00 | 350.000,00 | 129.905,50 | 37,12% |
| Izvor 7. PRIHODI OD PRODAJE ILI ZAMJENE NEFINANCIJSKE IMOVINE | | 200.000,00 | 200.000,00 | 0,00 | 0,00% |
| Izvor 7.2. Prihodi od prodaje stambenih objekata | | 200.000,00 | 200.000,00 | 0,00 | 0,00% |
| Izvor 9. VIŠAK PRIHODA IZ PRETHODNE GODINE | | 10.000,00 | 10.000,00 | 10.000,00 | 100,00% |
| Izvor 9.E. V.P. iz prethodne godine - donacije | | 10.000,00 | 10.000,00 | 10.000,00 | 100,00% |
| 1000 | Program: REDOVNA DJELATNOST | 6.979.500,00 | 6.936.000,00 | 6.824.217,63 | 98,39% |
| A100001 | Aktivnost: Financiranje osnovnih aktivnosti | 5.345.500,00 | 5.290.500,00 | 5.415.272,07 | 102,36% |
| Izvor 1. OPĆI PRIHODI I PRIMICI | | 5.345.500,00 | 5.290.500,00 | 5.415.272,07 | 102,36% |
| Izvor 1.1. Opći prihodi i primici proračuna | | 5.345.500,00 | 5.290.500,00 | 5.415.272,07 | 102,36% |
| 312 | Ostali rashodi za zaposlene | 160.000,00 | 160.000,00 | 146.069,52 | 91,29% |
| 3121 | Ostali rashodi za zaposlene | | | 146.069,52 | |
| 321 | Naknade troškova zaposlenima | 200.000,00 | 195.000,00 | 188.588,38 | 96,71% |
| 3211 | Službena putovanja | | | 109.823,81 | |
| 3213 | Stručno usavršavanje zaposlenika | | | 78.764,57 | |
| 322 | Rashodi za materijal i energiju | 1.153.000,00 | 1.153.000,00 | 1.216.275,51 | 105,49% |
| 3221 | Uredski materijal i ostali materijalni rashodi | | | 313.809,25 | |
| 3223 | Energija | | | 794.621,15 | |
| 3225 | Sitni inventar i auto gume | | | 57.728,16 | |
| 3227 | Službena, radna i zaštitna odjeća i obuća | | | 50.116,95 | |
| 323 | Rashodi za usluge | 2.860.500,00 | 2.830.500,00 | 2.884.535,51 | 101,91% |
| 3231 | Usluge telefona, pošte i prijevoza | | | 481.815,37 | |
| 3232 | Usluge tekućeg i investicijskog održavanja | | | 223.231,25 | |
| 3233 | Usluge promidžbe i informiranja | | | 774.160,05 | |
| 3234 | Komunalne usluge | | | 89.359,67 | |
| 3236 | Zdravstvene i veterinarske usluge | | | 5.432,76 | |
| 3237 | Intelektualne i osobne usluge | | | 540.427,11 | |
| 3239 | Ostale usluge | | | 770.109,30 | |
| 324 | Naknade troškova osobama izvan radnog odnosa | 5.000,00 | 5.000,00 | 2.208,41 | 44,17% |
| 3241 | Naknade troškova osobama izvan radnog odnosa | | | 2.208,41 | |
| 329 | Ostali nespomenuti rashodi poslovanja | 967.000,00 | 947.000,00 | 977.594,74 | 103,23% |
| 3291 | Naknade za rad predstavnicih i izvršnih tijela, povjerenstava i slično | | | 13.279,33 | |
| 3292 | Premije osiguranja | | | 286.877,40 | |
| 3293 | Reprezentacija | | | 184.681,67 | |
| 3294 | Članarine i norme | | | 131.104,64 | |
| 3295 | Pristojbe i naknade | | | 66.066,70 | |
| 3299 | Ostali nespomenuti rashodi poslovanja | | | 295.585,00 | |
| A100002 | Aktivnost: Tekuće donacije za šport, kulturu i ostalo | 225.000,00 | 223.500,00 | 218.500,00 | 97,76% |
| Izvor 1. OPĆI PRIHODI I PRIMICI | | 225.000,00 | 223.500,00 | 218.500,00 | 97,76% |
| Izvor 1.1. Opći prihodi i primici proračuna | | 225.000,00 | 223.500,00 | 218.500,00 | 97,76% |
| 381 | Tekuće donacije | 225.000,00 | 223.500,00 | 218.500,00 | 97,76% |
| 3811 | Tekuće donacije u novcu | | | 218.500,00 | |

| | | | | | | |
|---|---|-----|---------------------|---------------------|-------------------|----------------|
| A100006 | Aktivnost: Rashodi po sudskim presudama | | 1.000.000,00 | 1.013.000,00 | 817.909,20 | 80,74% |
| Izvor 1. OPĆI PRIHODI I PRIMICI | | | 800.000,00 | 813.000,00 | 817.909,20 | 100,60% |
| Izvor 1.1. Opći prihodi i primici proračuna | | | 800.000,00 | 813.000,00 | 817.909,20 | 100,60% |
| 383 | Kazne, penali i naknade štete | | 800.000,00 | 813.000,00 | 817.909,20 | 100,60% |
| 3831 | Naknade šteta pravnim i fizičkim osobama | | | | 817.909,20 | |
| Izvor 7. PRIHODI OD PRODAJE ILI ZAMJENE NEFINANCIJSKE IMOVINE | | | 200.000,00 | 200.000,00 | 0,00 | 0,00% |
| Izvor 7.2. Prihodi od prodaje stambenih objekata | | | 200.000,00 | 200.000,00 | 0,00 | 0,00% |
| 383 | Kazne, penali i naknade štete | | 200.000,00 | 200.000,00 | 0,00 | 0,00% |
| A100018 | Aktivnost: Karlovačka građanska garda | | 139.000,00 | 139.000,00 | 132.480,44 | 95,31% |
| Izvor 1. OPĆI PRIHODI I PRIMICI | | | 129.000,00 | 129.000,00 | 122.480,44 | 94,95% |
| Izvor 1.1. Opći prihodi i primici proračuna | | | 129.000,00 | 129.000,00 | 122.480,44 | 94,95% |
| 322 | Rashodi za materijal i energiju | | 20.000,00 | 22.000,00 | 23.016,97 | 104,62% |
| 3221 | Uredski materijal i ostali materijalni rashodi | | | | 4.982,09 | |
| 3227 | Službena, radna i zaštitna odjeća i obuća | | | | 18.034,88 | |
| 323 | Rashodi za usluge | | 17.000,00 | 17.000,00 | 13.850,00 | 81,47% |
| 3239 | Ostale usluge | | | | 13.850,00 | |
| 324 | Naknade troškova osobama izvan radnog odnosa | | 37.500,00 | 37.500,00 | 33.769,96 | 90,05% |
| 3241 | Naknade troškova osobama izvan radnog odnosa | | | | 33.769,96 | |
| 329 | Ostali nespomenuti rashodi poslovanja | | 42.500,00 | 40.500,00 | 40.332,01 | 99,59% |
| 3293 | Reprezentacija | | | | 38.407,17 | |
| 3299 | Ostali nespomenuti rashodi poslovanja | | | | 1.924,84 | |
| 422 | Postrojenja i oprema | | 12.000,00 | 12.000,00 | 11.511,50 | 95,93% |
| 4227 | Uređaji, strojevi i oprema za ostale namjene | | | | 11.511,50 | |
| Izvor 9. VIŠAK PRIHODA IZ PRETHODNE GODINE | | | 10.000,00 | 10.000,00 | 10.000,00 | 100,00% |
| Izvor 9.E. V.P. iz prethodne godine - donacije | | | 10.000,00 | 10.000,00 | 10.000,00 | 100,00% |
| 323 | Rashodi za usluge | | 10.000,00 | 10.000,00 | 10.000,00 | 100,00% |
| 3239 | Ostale usluge | | | | 10.000,00 | |
| T100009 | Tekući projekt: Opremanje upravnih odjela Gradske uprave | | 270.000,00 | 270.000,00 | 240.055,92 | 88,91% |
| Izvor 1. OPĆI PRIHODI I PRIMICI | | | 270.000,00 | 270.000,00 | 240.055,92 | 88,91% |
| Izvor 1.1. Opći prihodi i primici proračuna | | | 270.000,00 | 270.000,00 | 240.055,92 | 88,91% |
| 422 | Postrojenja i oprema | | 270.000,00 | 270.000,00 | 240.055,92 | 88,91% |
| 4221 | Uredska oprema i namještaj | | | | 194.335,92 | |
| 4222 | Komunikacijska oprema | | | | 4.979,37 | |
| 4227 | Uređaji, strojevi i oprema za ostale namjene | | | | 40.740,63 | |
| 2002 | Program: CIVILNA ZAŠTITA | | 786.000,00 | 786.000,00 | 492.685,04 | 62,68% |
| A200003 | Aktivnost: Sanacija šteta od poplava - subvencija kamata | | 1.000,00 | 1.000,00 | 0,00 | 0,00% |
| Izvor 1. OPĆI PRIHODI I PRIMICI | | | 1.000,00 | 1.000,00 | 0,00 | 0,00% |
| Izvor 1.1. Opći prihodi i primici proračuna | | | 1.000,00 | 1.000,00 | 0,00 | 0,00% |
| 372 | Ostale naknade građanima i kućanstvima iz proračuna | | 1.000,00 | 1.000,00 | 0,00 | 0,00% |
| A200005 | Aktivnost: Sanacija šteta od potresa | | 350.000,00 | 350.000,00 | 129.905,50 | 37,12% |
| Izvor 5. POMOĆI | | | 350.000,00 | 350.000,00 | 129.905,50 | 37,12% |
| Izvor 5.1. Pomoći iz županijskog proračuna | | | 350.000,00 | 350.000,00 | 129.905,50 | 37,12% |
| 323 | Rashodi za usluge | | 350.000,00 | 350.000,00 | 129.905,50 | 37,12% |
| 3235 | Zakupnine i najamnine | 458 | | | 17.635,30 | |
| 3239 | Ostale usluge | | | | 112.270,20 | |

| | | | | | | |
|---|---|-----|---------------------|---------------------|---------------------|----------------|
| T200001 | Tekući projekt: Plan zaštite i spašavanja i aktivnosti civilne zaštite | | 435.000,00 | 435.000,00 | 362.779,54 | 83,40% |
| Izvor 1. OPĆI PRIHODI I PRIMICI | | | 435.000,00 | 435.000,00 | 362.779,54 | 83,40% |
| Izvor 1.1. Opći prihodi i primici proračuna | | | 435.000,00 | 435.000,00 | 362.779,54 | 83,40% |
| 322 | Rashodi za materijal i energiju | | 100.000,00 | 100.000,00 | 72.537,11 | 72,54% |
| 3221 | Uredski materijal i ostali materijalni rashodi | | | | 72.537,11 | |
| 3227 | Službena, radna i zaštitna odjeća i obuća | | | | 0,00 | |
| 323 | Rashodi za usluge | | 125.000,00 | 125.000,00 | 120.020,77 | 96,02% |
| 3239 | Ostale usluge | | | | 120.020,77 | |
| 329 | Ostali nespomenuti rashodi poslovanja | | 80.000,00 | 80.000,00 | 40.221,66 | 50,28% |
| 3299 | Ostali nespomenuti rashodi poslovanja | | | | 40.221,66 | |
| 381 | Tekuće donacije | | 130.000,00 | 130.000,00 | 130.000,00 | 100,00% |
| 3811 | Tekuće donacije u novcu | | | | 130.000,00 | |
| 2003 | Program: VATROGASNA ZAJEDNICA GRADA | | 2.075.000,00 | 2.075.000,00 | 2.075.000,00 | 100,00% |
| A200001 | Aktivnost: Financiranje redovne djelatnosti | | 640.000,00 | 640.000,00 | 640.000,00 | 100,00% |
| Izvor 1. OPĆI PRIHODI I PRIMICI | | | 640.000,00 | 640.000,00 | 640.000,00 | 100,00% |
| Izvor 1.1. Opći prihodi i primici proračuna | | | 640.000,00 | 640.000,00 | 640.000,00 | 100,00% |
| 381 | Tekuće donacije | | 640.000,00 | 640.000,00 | 640.000,00 | 100,00% |
| 3811 | Tekuće donacije u novcu | | | | 640.000,00 | |
| K200002 | Kapitalni projekt: Ulaganje u objekte i opremu DVD - a | | 910.000,00 | 910.000,00 | 910.000,00 | 100,00% |
| Izvor 1. OPĆI PRIHODI I PRIMICI | | | 910.000,00 | 910.000,00 | 910.000,00 | 100,00% |
| Izvor 1.1. Opći prihodi i primici proračuna | | | 910.000,00 | 910.000,00 | 910.000,00 | 100,00% |
| 382 | Kapitalne donacije | | 910.000,00 | 910.000,00 | 910.000,00 | 100,00% |
| 3821 | Kapitalne donacije neprofitnim organizacijama | | | | 910.000,00 | |
| T200003 | Tekući projekt: Donacije DVD-ima | | 525.000,00 | 525.000,00 | 525.000,00 | 100,00% |
| Izvor 1. OPĆI PRIHODI I PRIMICI | | | 525.000,00 | 525.000,00 | 525.000,00 | 100,00% |
| Izvor 1.1. Opći prihodi i primici proračuna | | | 525.000,00 | 525.000,00 | 525.000,00 | 100,00% |
| 381 | Tekuće donacije | | 525.000,00 | 525.000,00 | 525.000,00 | 100,00% |
| 3811 | Tekuće donacije u novcu | | | | 525.000,00 | |
| 6015 | Program: INFORMIRANJE | | 350.000,00 | 350.000,00 | 349.999,92 | 100,00% |
| A600002 | Aktivnost: Subvencija - Hrvatski radio Karlovac d.o.o. | | 350.000,00 | 350.000,00 | 349.999,92 | 100,00% |
| Izvor 1. OPĆI PRIHODI I PRIMICI | | | 350.000,00 | 350.000,00 | 349.999,92 | 100,00% |
| Izvor 1.1. Opći prihodi i primici proračuna | | | 350.000,00 | 350.000,00 | 349.999,92 | 100,00% |
| 351 | Subvencije trgovačkim društvima u javnom sektoru | | 350.000,00 | 350.000,00 | 349.999,92 | 100,00% |
| 3512 | Subvencije trgovačkim društvima u javnom sektoru | | | | 349.999,92 | |
| GLAVA 00102 MJESNA SAMOUPRAVA | | | 2.216.675,00 | 2.212.675,00 | 1.582.172,35 | 71,50% |
| Izvor 1. OPĆI PRIHODI I PRIMICI | | | 1.866.675,00 | 1.862.675,00 | 1.264.381,10 | 67,88% |
| Izvor 1.1. Opći prihodi i primici proračuna | | | 1.866.675,00 | 1.862.675,00 | 1.264.381,10 | 67,88% |
| Izvor 6. DONACIJE | | | 350.000,00 | 350.000,00 | 317.791,25 | 90,80% |
| Izvor 6.0. Donacije | | | 350.000,00 | 350.000,00 | 317.791,25 | 90,80% |
| 1000 | Program: REDOVNA DJELATNOST | | 80.000,00 | 76.000,00 | 77.485,20 | 101,95% |
| A100001 | Aktivnost: Financiranje osnovnih aktivnosti | | 80.000,00 | 76.000,00 | 77.485,20 | 101,95% |
| Izvor 1. OPĆI PRIHODI I PRIMICI | | | 80.000,00 | 76.000,00 | 77.485,20 | 101,95% |
| Izvor 1.1. Opći prihodi i primici proračuna | | | 80.000,00 | 76.000,00 | 77.485,20 | 101,95% |
| 323 | Rashodi za usluge | 459 | 80.000,00 | 76.000,00 | 77.485,20 | 101,95% |
| 3235 | Zakupnine i najamnine | | | | 77.485,20 | |

| | | | | | |
|---|---|-------------------|-------------------|------------------|----------------|
| PROR. KORISNIK 01 GČ BANIJA | | 57.000,00 | 57.000,00 | 56.546,23 | 99,20% |
| 1000 | Program: REDOVNA DJELATNOST | 57.000,00 | 57.000,00 | 56.546,23 | 99,20% |
| A100007 | Aktivnost: Financiranje rada mjesne samouprave | 57.000,00 | 57.000,00 | 56.546,23 | 99,20% |
| Izvor 1. OPĆI PRIHODI I PRIMICI | | 57.000,00 | 57.000,00 | 56.546,23 | 99,20% |
| Izvor 1.1. Opći prihodi i primici proračuna | | 57.000,00 | 57.000,00 | 56.546,23 | 99,20% |
| 322 | Rashodi za materijal i energiju | 5.500,00 | 5.500,00 | 5.336,01 | 97,02% |
| 3221 | Uredski materijal i ostali materijalni rashodi | | | 698,00 | |
| 3223 | Energija | | | 2.638,01 | |
| 3224 | Materijal i dijelovi za tekuće i investicijsko održavanje | | | 2.000,00 | |
| 323 | Rashodi za usluge | 17.000,00 | 17.000,00 | 16.720,72 | 98,36% |
| 3231 | Usluge telefona, pošte i prijevoza | | | 1.391,15 | |
| 3232 | Usluge tekućeg i investicijskog održavanja | | | 10.000,00 | |
| 3234 | Komunalne usluge | | | 5.007,07 | |
| 3237 | Intelektualne i osobne usluge | | | 322,50 | |
| 329 | Ostali nespomenuti rashodi poslovanja | 8.500,00 | 8.500,00 | 8.489,50 | 99,88% |
| 3293 | Reprezentacija | | | 8.489,50 | |
| 421 | Građevinski objekti | 26.000,00 | 26.000,00 | 26.000,00 | 100,00% |
| 4214 | Ostali građevinski objekti | | | 26.000,00 | |
| PROR. KORISNIK 02 GČ DREŽNIK - HRNETIĆ | | 131.500,00 | 131.500,00 | 62.741,49 | 47,71% |
| 1000 | Program: REDOVNA DJELATNOST | 131.500,00 | 131.500,00 | 62.741,49 | 47,71% |
| A100007 | Aktivnost: Financiranje rada mjesne samouprave | 131.500,00 | 131.500,00 | 62.741,49 | 47,71% |
| Izvor 1. OPĆI PRIHODI I PRIMICI | | 131.500,00 | 131.500,00 | 62.741,49 | 47,71% |
| Izvor 1.1. Opći prihodi i primici proračuna | | 131.500,00 | 131.500,00 | 62.741,49 | 47,71% |
| 322 | Rashodi za materijal i energiju | 2.000,00 | 2.000,00 | 1.760,82 | 88,04% |
| 3221 | Uredski materijal i ostali materijalni rashodi | | | 877,20 | |
| 3223 | Energija | | | 883,62 | |
| 323 | Rashodi za usluge | 16.500,00 | 16.500,00 | 11.608,02 | 70,35% |
| 3234 | Komunalne usluge | | | 1.910,52 | |
| 3237 | Intelektualne i osobne usluge | | | 9.697,50 | |
| 329 | Ostali nespomenuti rashodi poslovanja | 1.000,00 | 1.000,00 | 947,65 | 94,77% |
| 3293 | Reprezentacija | | | 947,65 | |
| 422 | Postrojenja i oprema | 112.000,00 | 112.000,00 | 48.425,00 | 43,24% |
| 4226 | Sportska i glazbena oprema | | | 48.425,00 | |
| PROR. KORISNIK 03 GČ DUBOVAC | | 35.500,00 | 35.500,00 | 33.642,65 | 94,77% |
| 1000 | Program: REDOVNA DJELATNOST | 35.500,00 | 35.500,00 | 33.642,65 | 94,77% |
| A100007 | Aktivnost: Financiranje rada mjesne samouprave | 35.500,00 | 35.500,00 | 33.642,65 | 94,77% |
| Izvor 1. OPĆI PRIHODI I PRIMICI | | 35.500,00 | 35.500,00 | 33.642,65 | 94,77% |
| Izvor 1.1. Opći prihodi i primici proračuna | | 35.500,00 | 35.500,00 | 33.642,65 | 94,77% |
| 322 | Rashodi za materijal i energiju | 2.000,00 | 2.000,00 | 1.881,82 | 94,09% |
| 3221 | Uredski materijal i ostali materijalni rashodi | | | 231,41 | |
| 3223 | Energija | | | 1.650,41 | |
| 323 | Rashodi za usluge | 6.100,00 | 6.100,00 | 4.481,10 | 73,46% |
| 3234 | Komunalne usluge | | | 4.158,60 | |
| 3237 | Intelektualne i osobne usluge | | | 322,50 | |
| 329 | Ostali nespomenuti rashodi poslovanja | 2.000,00 | 2.000,00 | 1.935,98 | 96,80% |
| 3293 | Reprezentacija | | | 1.935,98 | |
| 422 | Postrojenja i oprema | 25.400,00 | 25.400,00 | 25.343,75 | 99,78% |
| 4226 | Sportska i glazbena oprema | | | 25.343,75 | |

| | | | | | |
|---|---|------------------|------------------|------------------|----------------|
| PROR. KORISNIK 04 GČ GAZA | | 43.800,00 | 43.800,00 | 36.471,08 | 83,27% |
| 1000 | Program: REDOVNA DJELATNOST | 43.800,00 | 43.800,00 | 36.471,08 | 83,27% |
| A100007 | Aktivnost: Financiranje rada mjesne samouprave | 43.800,00 | 43.800,00 | 36.471,08 | 83,27% |
| Izvor 1. OPĆI PRIHODI I PRIMICI | | 43.800,00 | 43.800,00 | 36.471,08 | 83,27% |
| Izvor 1.1. Opći prihodi i primici proračuna | | 43.800,00 | 43.800,00 | 36.471,08 | 83,27% |
| 322 | Rashodi za materijal i energiju | 5.000,00 | 5.000,00 | 4.997,93 | 99,96% |
| 3223 | Energija | | | 4.997,93 | |
| 323 | Rashodi za usluge | 34.800,00 | 34.800,00 | 31.473,15 | 90,44% |
| 3231 | Usluge telefona, pošte i prijevoza | | | 2.647,00 | |
| 3234 | Komunalne usluge | | | 28.503,65 | |
| 3237 | Intelektualne i osobne usluge | | | 322,50 | |
| 329 | Ostali nespomenuti rashodi poslovanja | 4.000,00 | 4.000,00 | 0,00 | 0,00% |
| PROR. KORISNIK 05 GČ GRABRIK | | 35.500,00 | 35.500,00 | 19.697,06 | 55,48% |
| 1000 | Program: REDOVNA DJELATNOST | 35.500,00 | 35.500,00 | 19.697,06 | 55,48% |
| A100007 | Aktivnost: Financiranje rada mjesne samouprave | 35.500,00 | 35.500,00 | 19.697,06 | 55,48% |
| Izvor 1. OPĆI PRIHODI I PRIMICI | | 35.500,00 | 35.500,00 | 19.697,06 | 55,48% |
| Izvor 1.1. Opći prihodi i primici proračuna | | 35.500,00 | 35.500,00 | 19.697,06 | 55,48% |
| 322 | Rashodi za materijal i energiju | 15.500,00 | 15.500,00 | 10.595,19 | 68,36% |
| 3221 | Uredski materijal i ostali materijalni rashodi | | | 5.195,01 | |
| 3223 | Energija | | | 5.400,18 | |
| 323 | Rashodi za usluge | 18.000,00 | 18.000,00 | 7.078,29 | 39,32% |
| 3231 | Usluge telefona, pošte i prijevoza | | | 2.662,89 | |
| 3232 | Usluge tekućeg i investicijskog održavanja | | | 225,00 | |
| 3234 | Komunalne usluge | | | 1.958,52 | |
| 3237 | Intelektualne i osobne usluge | | | 2.231,88 | |
| 329 | Ostali nespomenuti rashodi poslovanja | 2.000,00 | 2.000,00 | 2.023,58 | 101,18% |
| 3293 | Reprezentacija | | | 1.038,38 | |
| 3299 | Ostali nespomenuti rashodi poslovanja | | | 985,20 | |
| PROR. KORISNIK 06 GČ LUŠČIĆ- JAMADOL | | 54.500,00 | 54.500,00 | 10.986,82 | 20,16% |
| 1000 | Program: REDOVNA DJELATNOST | 54.500,00 | 54.500,00 | 10.986,82 | 20,16% |
| A100007 | Aktivnost: Financiranje rada mjesne samouprave | 54.500,00 | 54.500,00 | 10.986,82 | 20,16% |
| Izvor 1. OPĆI PRIHODI I PRIMICI | | 54.500,00 | 54.500,00 | 10.986,82 | 20,16% |
| Izvor 1.1. Opći prihodi i primici proračuna | | 54.500,00 | 54.500,00 | 10.986,82 | 20,16% |
| 322 | Rashodi za materijal i energiju | 8.500,00 | 10.400,00 | 7.203,16 | 69,26% |
| 3223 | Energija | | | 6.613,47 | |
| 3224 | Materijal i dijelovi za tekuće i investicijsko održavanje | | | 589,69 | |
| 323 | Rashodi za usluge | 18.000,00 | 17.100,00 | 3.783,66 | 22,13% |
| 3231 | Usluge telefona, pošte i prijevoza | | | 1.066,80 | |
| 3232 | Usluge tekućeg i investicijskog održavanja | | | 560,00 | |
| 3234 | Komunalne usluge | | | 1.834,36 | |
| 3237 | Intelektualne i osobne usluge | | | 322,50 | |
| 329 | Ostali nespomenuti rashodi poslovanja | 2.000,00 | 2.000,00 | 0,00 | 0,00% |
| 422 | Postrojenja i oprema | | | 0,00 | |
| | | 461 | | | |
| | | 26.000,00 | 25.000,00 | 0,00 | 0,00% |

| | | | | | |
|---|---|------------------|------------------|------------------|----------------|
| PROR. KORISNIK 07 GČ MOSTANJE | | 56.025,00 | 55.025,00 | 45.186,64 | 82,12% |
| 1000 | Program: REDOVNA DJELATNOST | 56.025,00 | 55.025,00 | 45.186,64 | 82,12% |
| A100007 | Aktivnost: Financiranje rada mjesne samouprave | 56.025,00 | 55.025,00 | 45.186,64 | 82,12% |
| Izvor 1. OPĆI PRIHODI I PRIMICI | | 17.900,00 | 17.900,00 | 8.111,64 | 45,32% |
| Izvor 1.1. Opći prihodi i primici proračuna | | 17.900,00 | 17.900,00 | 8.111,64 | 45,32% |
| 322 | Rashodi za materijal i energiju | 7.400,00 | 7.400,00 | 3.118,06 | 42,14% |
| 3223 | Energija | | | 3.118,06 | |
| 323 | Rashodi za usluge | 8.000,00 | 8.000,00 | 2.951,78 | 36,90% |
| 3233 | Usluge promidžbe i informiranja | | | 320,00 | |
| 3234 | Komunalne usluge | | | 1.911,28 | |
| 3237 | Intelektualne i osobne usluge | | | 322,50 | |
| 3239 | Ostale usluge | | | 398,00 | |
| 329 | Ostali nespomenuti rashodi poslovanja | 2.500,00 | 2.500,00 | 2.041,80 | 81,67% |
| 3293 | Reprezentacija | | | 1.662,62 | |
| 3299 | Ostali nespomenuti rashodi poslovanja | | | 379,18 | |
| Izvor 6. DONACIJE | | 38.125,00 | 37.125,00 | 37.075,00 | 99,87% |
| Izvor 6.0. Donacije | | 38.125,00 | 37.125,00 | 37.075,00 | 99,87% |
| 422 | Postrojenja i oprema | 38.125,00 | 37.125,00 | 37.075,00 | 99,87% |
| 4227 | Uređaji, strojevi i oprema za ostale namjene | | | 37.075,00 | |
| PROR. KORISNIK 08 GČ NOVI CENTAR | | 35.500,00 | 35.500,00 | 24.854,32 | 70,01% |
| 1000 | Program: REDOVNA DJELATNOST | 35.500,00 | 35.500,00 | 24.854,32 | 70,01% |
| A100007 | Aktivnost: Financiranje rada mjesne samouprave | 35.500,00 | 35.500,00 | 24.854,32 | 70,01% |
| Izvor 1. OPĆI PRIHODI I PRIMICI | | 35.500,00 | 35.500,00 | 24.854,32 | 70,01% |
| Izvor 1.1. Opći prihodi i primici proračuna | | 35.500,00 | 35.500,00 | 24.854,32 | 70,01% |
| 322 | Rashodi za materijal i energiju | 11.000,00 | 11.900,00 | 9.257,55 | 77,79% |
| 3221 | Uredski materijal i ostali materijalni rashodi | | | 2.960,38 | |
| 3223 | Energija | | | 6.297,17 | |
| 323 | Rashodi za usluge | 16.000,00 | 15.200,00 | 7.225,49 | 47,54% |
| 3231 | Usluge telefona, pošte i prijevoza | | | 976,22 | |
| 3234 | Komunalne usluge | | | 5.410,52 | |
| 3237 | Intelektualne i osobne usluge | | | 838,75 | |
| 329 | Ostali nespomenuti rashodi poslovanja | 2.000,00 | 2.000,00 | 1.971,28 | 98,56% |
| 3299 | Ostali nespomenuti rashodi poslovanja | | | 1.971,28 | |
| 421 | Građevinski objekti | 6.500,00 | 6.400,00 | 6.400,00 | 100,00% |
| 4214 | Ostali građevinski objekti | | | 6.400,00 | |
| PROR. KORISNIK 09 GČ RAKOVAC | | 43.000,00 | 43.000,00 | 5.150,71 | 11,98% |
| 1000 | Program: REDOVNA DJELATNOST | 43.000,00 | 43.000,00 | 5.150,71 | 11,98% |
| A100007 | Aktivnost: Financiranje rada mjesne samouprave | 43.000,00 | 43.000,00 | 5.150,71 | 11,98% |
| Izvor 1. OPĆI PRIHODI I PRIMICI | | 43.000,00 | 43.000,00 | 5.150,71 | 11,98% |
| Izvor 1.1. Opći prihodi i primici proračuna | | 43.000,00 | 43.000,00 | 5.150,71 | 11,98% |
| 322 | Rashodi za materijal i energiju | 8.000,00 | 8.000,00 | 3.109,19 | 38,86% |
| 3223 | Energija | | | 3.109,19 | |
| 323 | Rashodi za usluge | 25.000,00 | 25.000,00 | 2.041,52 | 8,17% |
| 3234 | Komunalne usluge | | | 1.719,02 | |
| 3237 | Intelektualne i osobne usluge | | | 322,50 | |
| 329 | Ostali nespomenuti rashodi poslovanja | 4.000,00 | 4.000,00 | 0,00 | 0,00% |
| 422 | Postrojenja i oprema | 4.000,00 | 4.000,00 | 0,00 | 0,00% |
| 451 | Dodatna ulaganja na građevinskim objektima | 2.000,00 | 2.000,00 | 0,00 | 0,00% |

| | | | | | |
|---|---|-------------------|-------------------|------------------|----------------|
| PROR. KORISNIK 10 GČ ŠVARČA | | 90.500,00 | 90.500,00 | 5.696,27 | 6,29% |
| 1000 | Program: REDOVNA DJELATNOST | 90.500,00 | 90.500,00 | 5.696,27 | 6,29% |
| A100007 | Aktivnost: Financiranje rada mjesne samouprave | 90.500,00 | 90.500,00 | 5.696,27 | 6,29% |
| Izvor 1. OPĆI PRIHODI I PRIMICI | | 90.500,00 | 90.500,00 | 5.696,27 | 6,29% |
| Izvor 1.1. Opći prihodi i primici proračuna | | 90.500,00 | 90.500,00 | 5.696,27 | 6,29% |
| 322 | Rashodi za materijal i energiju | 7.500,00 | 7.500,00 | 2.522,80 | 33,64% |
| 3223 | Energija | | | 2.522,80 | |
| 323 | Rashodi za usluge | 17.000,00 | 17.000,00 | 3.173,47 | 18,67% |
| 3234 | Komunalne usluge | | | 2.850,97 | |
| 3237 | Intelektualne i osobne usluge | | | 322,50 | |
| 329 | Ostali nespomenuti rashodi poslovanja | 2.000,00 | 2.000,00 | 0,00 | 0,00% |
| 421 | Građevinski objekti | 64.000,00 | 64.000,00 | 0,00 | 0,00% |
| PROR. KORISNIK 11 GČ TURANJ | | 35.500,00 | 35.500,00 | 29.788,05 | 83,91% |
| 1000 | Program: REDOVNA DJELATNOST | 35.500,00 | 35.500,00 | 29.788,05 | 83,91% |
| A100007 | Aktivnost: Financiranje rada mjesne samouprave | 35.500,00 | 35.500,00 | 29.788,05 | 83,91% |
| Izvor 1. OPĆI PRIHODI I PRIMICI | | 35.500,00 | 35.500,00 | 29.788,05 | 83,91% |
| Izvor 1.1. Opći prihodi i primici proračuna | | 35.500,00 | 35.500,00 | 29.788,05 | 83,91% |
| 322 | Rashodi za materijal i energiju | 13.500,00 | 13.500,00 | 14.825,80 | 109,82% |
| 3223 | Energija | | | 12.721,55 | |
| 3224 | Materijal i dijelovi za tekuće i investicijsko održavanje | | | 2.104,25 | |
| 323 | Rashodi za usluge | 20.000,00 | 20.000,00 | 13.115,44 | 65,58% |
| 3232 | Usluge tekućeg i investicijskog održavanja | | | 5.200,00 | |
| 3234 | Komunalne usluge | | | 7.592,94 | |
| 3237 | Intelektualne i osobne usluge | | | 322,50 | |
| 329 | Ostali nespomenuti rashodi poslovanja | 2.000,00 | 2.000,00 | 1.846,81 | 92,34% |
| 3293 | Reprezentacija | | | 1.446,81 | |
| 3299 | Ostali nespomenuti rashodi poslovanja | | | 400,00 | |
| PROR. KORISNIK 12 GČ ZVIJEZDA | | 116.725,00 | 119.475,00 | 38.367,08 | 32,11% |
| 1000 | Program: REDOVNA DJELATNOST | 116.725,00 | 119.475,00 | 38.367,08 | 32,11% |
| A100007 | Aktivnost: Financiranje rada mjesne samouprave | 116.725,00 | 119.475,00 | 38.367,08 | 32,11% |
| Izvor 1. OPĆI PRIHODI I PRIMICI | | 51.925,00 | 56.575,00 | 7.260,83 | 12,83% |
| Izvor 1.1. Opći prihodi i primici proračuna | | 51.925,00 | 56.575,00 | 7.260,83 | 12,83% |
| 322 | Rashodi za materijal i energiju | 7.500,00 | 7.500,00 | 2.729,54 | 36,39% |
| 3223 | Energija | | | 2.729,54 | |
| 323 | Rashodi za usluge | 21.500,00 | 20.425,00 | 4.531,29 | 22,19% |
| 3231 | Usluge telefona, pošte i prijevoza | | | 2.190,81 | |
| 3234 | Komunalne usluge | | | 2.017,98 | |
| 3237 | Intelektualne i osobne usluge | | | 322,50 | |
| 329 | Ostali nespomenuti rashodi poslovanja | 2.000,00 | 2.000,00 | 0,00 | 0,00% |
| 421 | Građevinski objekti | 20.925,00 | 26.650,00 | 0,00 | 0,00% |
| Izvor 6. DONACIJE | | 64.800,00 | 62.900,00 | 31.106,25 | 49,45% |
| Izvor 6.0. Donacije | | 64.800,00 | 62.900,00 | 31.106,25 | 49,45% |
| 421 | Građevinski objekti | 64.800,00 | 62.900,00 | 31.106,25 | 49,45% |
| 4214 | Ostali građevinski objekti | | | 31.106,25 | |
| PROR. KORISNIK 13 MO POPOVIĆ BRDO | | 26.500,00 | 26.500,00 | 4.804,49 | 18,13% |
| 1000 | Program: REDOVNA DJELATNOST | 26.500,00 | 26.500,00 | 4.804,49 | 18,13% |
| A100007 | Aktivnost: Financiranje rada mjesne samouprave | 26.500,00 | 26.500,00 | 4.804,49 | 18,13% |

| | | | | | |
|---|---|-----------|-----------|-----------|---------|
| Izvor 1. OPĆI PRIHODI I PRIMICI | | 26.500,00 | 26.500,00 | 4.804,49 | 18,13% |
| Izvor 1.1. Opći prihodi i primici proračuna | | 26.500,00 | 26.500,00 | 4.804,49 | 18,13% |
| 322 | Rashodi za materijal i energiju | 7.500,00 | 7.500,00 | 2.836,70 | 37,82% |
| 3223 | Energija | | | 2.836,70 | |
| 323 | Rashodi za usluge | 17.000,00 | 17.000,00 | 1.967,79 | 11,58% |
| 3234 | Komunalne usluge | | | 1.655,29 | |
| 3237 | Intelektualne i osobne usluge | | | 312,50 | |
| 329 | Ostali nespomenuti rashodi poslovanja | 2.000,00 | 2.000,00 | 0,00 | 0,00% |
| PROR. KORISNIK 14 MO BORLIN | | 20.300,00 | 20.300,00 | 4.401,56 | 21,68% |
| 1000 | Program: REDOVNA DJELATNOST | 20.300,00 | 20.300,00 | 4.401,56 | 21,68% |
| A100007 | Aktivnost: Financiranje rada mjesne samouprave | 20.300,00 | 20.300,00 | 4.401,56 | 21,68% |
| Izvor 1. OPĆI PRIHODI I PRIMICI | | 20.300,00 | 20.300,00 | 4.401,56 | 21,68% |
| Izvor 1.1. Opći prihodi i primici proračuna | | 20.300,00 | 20.300,00 | 4.401,56 | 21,68% |
| 322 | Rashodi za materijal i energiju | 7.500,00 | 7.500,00 | 1.409,00 | 18,79% |
| 3223 | Energija | | | 1.409,00 | |
| 323 | Rashodi za usluge | 10.800,00 | 10.800,00 | 2.992,56 | 27,71% |
| 3231 | Usluge telefona, pošte i prijevoza | | | 509,17 | |
| 3234 | Komunalne usluge | | | 2.170,89 | |
| 3237 | Intelektualne i osobne usluge | | | 312,50 | |
| 329 | Ostali nespomenuti rashodi poslovanja | 2.000,00 | 2.000,00 | 0,00 | 0,00% |
| PROR. KORISNIK 15 MO CEROVAC VUKMANIČKI | | 42.000,00 | 42.000,00 | 21.464,00 | 51,10% |
| 1000 | Program: REDOVNA DJELATNOST | 42.000,00 | 42.000,00 | 21.464,00 | 51,10% |
| A100007 | Aktivnost: Financiranje rada mjesne samouprave | 42.000,00 | 42.000,00 | 21.464,00 | 51,10% |
| Izvor 1. OPĆI PRIHODI I PRIMICI | | 42.000,00 | 42.000,00 | 21.464,00 | 51,10% |
| Izvor 1.1. Opći prihodi i primici proračuna | | 42.000,00 | 42.000,00 | 21.464,00 | 51,10% |
| 322 | Rashodi za materijal i energiju | 7.500,00 | 7.500,00 | 146,60 | 1,95% |
| 3223 | Energija | | | 146,60 | |
| 323 | Rashodi za usluge | 12.500,00 | 12.500,00 | 1.473,02 | 11,78% |
| 3234 | Komunalne usluge | | | 1.160,52 | |
| 3237 | Intelektualne i osobne usluge | | | 312,50 | |
| 329 | Ostali nespomenuti rashodi poslovanja | 2.000,00 | 2.000,00 | 0,00 | 0,00% |
| 451 | Dodatna ulaganja na građevinskim objektima | 20.000,00 | 20.000,00 | 19.844,38 | 99,22% |
| 4511 | Dodatna ulaganja na građevinskim objektima | | | 19.844,38 | |
| PROR. KORISNIK 16 MO DONJE POKUPJE | | 23.500,00 | 23.500,00 | 23.597,42 | 100,41% |
| 1000 | Program: REDOVNA DJELATNOST | 23.500,00 | 23.500,00 | 23.597,42 | 100,41% |
| A100007 | Aktivnost: Financiranje rada mjesne samouprave | 23.500,00 | 23.500,00 | 23.597,42 | 100,41% |
| Izvor 1. OPĆI PRIHODI I PRIMICI | | 23.500,00 | 23.500,00 | 23.597,42 | 100,41% |
| Izvor 1.1. Opći prihodi i primici proračuna | | 23.500,00 | 23.500,00 | 23.597,42 | 100,41% |
| 322 | Rashodi za materijal i energiju | 9.200,00 | 9.900,00 | 9.987,28 | 100,88% |
| 3223 | Energija | | | 3.449,78 | |
| 3224 | Materijal i dijelovi za tekuće i investicijsko održavanje | | | 5.727,60 | |
| 3225 | Sitni inventar i auto gume | | | 809,90 | |
| 323 | Rashodi za usluge | 14.000,00 | 13.300,00 | 13.339,14 | 100,29% |
| 3234 | Komunalne usluge | | | 13.026,64 | |
| 3237 | Intelektualne i osobne usluge | | | 312,50 | |
| 329 | Ostali nespomenuti rashodi poslovanja | 300,00 | 300,00 | 271,00 | 90,33% |
| 3293 | Reprezentacija | | | 271,00 | |

| | | | | | |
|---|---|------------------|------------------|------------------|---------------|
| PROR. KORISNIK 17 MO GORNJE MEKUŠJE | | 22.000,00 | 22.000,00 | 13.648,61 | 62,04% |
| 1000 | Program: REDOVNA DJELATNOST | 22.000,00 | 22.000,00 | 13.648,61 | 62,04% |
| A100007 | Aktivnost: Financiranje rada mjesne samouprave | 22.000,00 | 22.000,00 | 13.648,61 | 62,04% |
| Izvor 1. OPĆI PRIHODI I PRIMICI | | 22.000,00 | 22.000,00 | 13.648,61 | 62,04% |
| Izvor 1.1. Opći prihodi i primici proračuna | | 22.000,00 | 22.000,00 | 13.648,61 | 62,04% |
| 322 | Rashodi za materijal i energiju | 5.500,00 | 5.500,00 | 0,00 | 0,00% |
| 323 | Rashodi za usluge | 3.500,00 | 3.500,00 | 1.473,02 | 42,09% |
| 3234 | Komunalne usluge | | | 1.160,52 | |
| 3237 | Intelektualne i osobne usluge | | | 312,50 | |
| 329 | Ostali nespomenuti rashodi poslovanja | 6.500,00 | 6.500,00 | 6.377,59 | 98,12% |
| 3293 | Reprezentacija | | | 6.377,59 | |
| 422 | Postrojenja i oprema | 6.500,00 | 6.500,00 | 5.798,00 | 89,20% |
| 4227 | Uređaji, strojevi i oprema za ostale namjene | | | 5.798,00 | |
| PROR. KORISNIK 18 MO GORNJE STATIVE | | 48.500,00 | 48.500,00 | 40.851,26 | 84,23% |
| 1000 | Program: REDOVNA DJELATNOST | 48.500,00 | 48.500,00 | 40.851,26 | 84,23% |
| A100007 | Aktivnost: Financiranje rada mjesne samouprave | 48.500,00 | 48.500,00 | 40.851,26 | 84,23% |
| Izvor 1. OPĆI PRIHODI I PRIMICI | | 48.500,00 | 48.500,00 | 40.851,26 | 84,23% |
| Izvor 1.1. Opći prihodi i primici proračuna | | 48.500,00 | 48.500,00 | 40.851,26 | 84,23% |
| 322 | Rashodi za materijal i energiju | 5.000,00 | 5.000,00 | 876,36 | 17,53% |
| 3223 | Energija | | | 876,36 | |
| 323 | Rashodi za usluge | 41.500,00 | 41.500,00 | 39.974,90 | 96,33% |
| 3232 | Usluge tekućeg i investicijskog održavanja | | | 38.501,88 | |
| 3234 | Komunalne usluge | | | 1.160,52 | |
| 3237 | Intelektualne i osobne usluge | | | 312,50 | |
| 329 | Ostali nespomenuti rashodi poslovanja | 2.000,00 | 2.000,00 | 0,00 | 0,00% |
| PROR. KORISNIK 19 MO GRADAC | | 13.000,00 | 13.000,00 | 5.603,73 | 43,11% |
| 1000 | Program: REDOVNA DJELATNOST | 13.000,00 | 13.000,00 | 5.603,73 | 43,11% |
| A100007 | Aktivnost: Financiranje rada mjesne samouprave | 13.000,00 | 13.000,00 | 5.603,73 | 43,11% |
| Izvor 1. OPĆI PRIHODI I PRIMICI | | 13.000,00 | 13.000,00 | 5.603,73 | 43,11% |
| Izvor 1.1. Opći prihodi i primici proračuna | | 13.000,00 | 13.000,00 | 5.603,73 | 43,11% |
| 322 | Rashodi za materijal i energiju | 7.500,00 | 7.500,00 | 1.903,76 | 25,38% |
| 3225 | Sitni inventar i auto gume | | | 1.903,76 | |
| 323 | Rashodi za usluge | 3.500,00 | 3.500,00 | 2.373,02 | 67,80% |
| 3232 | Usluge tekućeg i investicijskog održavanja | | | 900,00 | |
| 3234 | Komunalne usluge | | | 1.160,52 | |
| 3237 | Intelektualne i osobne usluge | | | 312,50 | |
| 329 | Ostali nespomenuti rashodi poslovanja | 2.000,00 | 2.000,00 | 1.326,95 | 66,35% |
| 3293 | Reprezentacija | | | 726,95 | |
| 3299 | Ostali nespomenuti rashodi poslovanja | | | 600,00 | |
| PROR. KORISNIK 20 MO KABLAR | | 86.500,00 | 86.500,00 | 86.130,49 | 99,57% |
| 1000 | Program: REDOVNA DJELATNOST | 86.500,00 | 86.500,00 | 86.130,49 | 99,57% |
| A100007 | Aktivnost: Financiranje rada mjesne samouprave | 86.500,00 | 86.500,00 | 86.130,49 | 99,57% |
| Izvor 1. OPĆI PRIHODI I PRIMICI | | 86.500,00 | 86.500,00 | 86.130,49 | 99,57% |
| Izvor 1.1. Opći prihodi i primici proračuna | | 86.500,00 | 86.500,00 | 86.130,49 | 99,57% |

| | | | | | | |
|--|---|-----|------------------|------------------|------------------|----------------|
| 322 | Rashodi za materijal i energiju | | 34.000,00 | 36.100,00 | 35.765,22 | 99,07% |
| 3223 | Energija | | | | 567,99 | |
| 3224 | Materijal i dijelovi za tekuće i investicijsko održavanje | | | | 35.197,23 | |
| 323 | Rashodi za usluge | | 42.000,00 | 39.900,00 | 39.907,27 | 100,02% |
| 3232 | Usluge tekućeg i investicijskog održavanja | | | | 9.875,00 | |
| 3233 | Usluge promidžbe i informiranja | | | | 9.500,00 | |
| 3234 | Komunalne usluge | | | | 10.535,52 | |
| 3235 | Zakupnine i najamnine | | | | 5.500,00 | |
| 3237 | Intelektualne i osobne usluge | | | | 4.496,75 | |
| 329 | Ostali nespomenuti rashodi poslovanja | | 6.500,00 | 6.500,00 | 6.466,28 | 99,48% |
| 3293 | Reprezentacija | | | | 5.598,28 | |
| 3299 | Ostali nespomenuti rashodi poslovanja | | | | 868,00 | |
| 422 | Postrojenja i oprema | | 4.000,00 | 4.000,00 | 3.991,72 | 99,79% |
| 4227 | Uređaji, strojevi i oprema za ostale namjene | | | | 3.991,72 | |
| PROR. KORISNIK 21 MO KAMENSKO | | | 36.200,00 | 36.200,00 | 10.262,72 | 28,35% |
| 1000 | Program: REDOVNA DJELATNOST | | 36.200,00 | 36.200,00 | 10.262,72 | 28,35% |
| A100007 | Aktivnost: Financiranje rada mjesne samouprave | | 36.200,00 | 36.200,00 | 10.262,72 | 28,35% |
| Izvor 1. OPĆI PRIHODI I PRIMICI | | | 36.200,00 | 36.200,00 | 10.262,72 | 28,35% |
| Izvor 1.1. Opći prihodi i primici proračuna | | | 36.200,00 | 36.200,00 | 10.262,72 | 28,35% |
| 322 | Rashodi za materijal i energiju | | 10.500,00 | 10.500,00 | 5.948,52 | 56,65% |
| 3223 | Energija | | | | 5.771,91 | |
| 3225 | Sitni inventar i auto gume | | | | 176,61 | |
| 323 | Rashodi za usluge | | 14.700,00 | 14.700,00 | 2.791,77 | 18,99% |
| 3231 | Usluge telefona, pošte i prijevoza | | | | 1.058,03 | |
| 3234 | Komunalne usluge | | | | 1.421,24 | |
| 3237 | Intelektualne i osobne usluge | | | | 312,50 | |
| 329 | Ostali nespomenuti rashodi poslovanja | | 2.500,00 | 2.500,00 | 1.522,43 | 60,90% |
| 3293 | Reprezentacija | | | | 1.022,43 | |
| 3299 | Ostali nespomenuti rashodi poslovanja | | | | 500,00 | |
| 422 | Postrojenja i oprema | | 4.000,00 | 4.000,00 | 0,00 | 0,00% |
| 451 | Dodatna ulaganja na građevinskim objektima | | 4.500,00 | 4.500,00 | 0,00 | 0,00% |
| PROR. KORISNIK 22 MO KNEZ GORICA | | | 91.273,00 | 91.273,00 | 89.988,98 | 98,59% |
| 1000 | Program: REDOVNA DJELATNOST | | 91.273,00 | 91.273,00 | 89.988,98 | 98,59% |
| A100007 | Aktivnost: Financiranje rada mjesne samouprave | | 91.273,00 | 91.273,00 | 89.988,98 | 98,59% |
| Izvor 1. OPĆI PRIHODI I PRIMICI | | | 31.273,00 | 31.273,00 | 30.053,98 | 96,10% |
| Izvor 1.1. Opći prihodi i primici proračuna | | | 31.273,00 | 31.273,00 | 30.053,98 | 96,10% |
| 322 | Rashodi za materijal i energiju | | 2.500,00 | 2.500,00 | 2.477,38 | 99,10% |
| 3223 | Energija | | | | 533,06 | |
| 3224 | Materijal i dijelovi za tekuće i investicijsko održavanje | | | | 1.166,30 | |
| 3225 | Sitni inventar i auto gume | | | | 778,02 | |
| 323 | Rashodi za usluge | | 5.773,00 | 5.773,00 | 5.092,87 | 88,22% |
| 3234 | Komunalne usluge | | | | 4.780,37 | |
| 3237 | Intelektualne i osobne usluge | | | | 312,50 | |
| 329 | Ostali nespomenuti rashodi poslovanja | | 3.000,00 | 3.000,00 | 2.692,99 | 89,77% |
| 3291 | Naknade za rad predstavničkih i izvršnih tijela, povjerenstava i slično | | | | 0,00 | |
| 3299 | Ostali nespomenuti rashodi poslovanja | | | | 2.692,99 | |
| 422 | Postrojenja i oprema | 466 | 20.000,00 | 20.000,00 | 19.790,74 | 98,95% |
| 4227 | Uređaji, strojevi i oprema za ostale namjene | | | | 19.790,74 | |

| | | | | | |
|---|---|-------------------|-------------------|-------------------|---------------|
| Izvor 6. DONACIJE | | 60.000,00 | 60.000,00 | 59.935,00 | 99,89% |
| Izvor 6.0. Donacije | | 60.000,00 | 60.000,00 | 59.935,00 | 99,89% |
| 451 | Dodatna ulaganja na građevinskim objektima | 60.000,00 | 60.000,00 | 59.935,00 | 99,89% |
| 4511 | Dodatna ulaganja na građevinskim objektima | | | 59.935,00 | |
| PROR. KORISNIK 23 MO LADVENJAK - SELIŠĆE | | 77.200,00 | 77.200,00 | 64.586,42 | 83,66% |
| 1000 | Program: REDOVNA DJELATNOST | 77.200,00 | 77.200,00 | 64.586,42 | 83,66% |
| A100007 | Aktivnost: Financiranje rada mjesne samouprave | 77.200,00 | 77.200,00 | 64.586,42 | 83,66% |
| Izvor 1. OPĆI PRIHODI I PRIMICI | | 77.200,00 | 77.200,00 | 64.586,42 | 83,66% |
| Izvor 1.1. Opći prihodi i primici proračuna | | 77.200,00 | 77.200,00 | 64.586,42 | 83,66% |
| 322 | Rashodi za materijal i energiju | 5.000,00 | 5.000,00 | 4.234,80 | 84,70% |
| 3223 | Energija | | | 2.588,15 | |
| 3224 | Materijal i dijelovi za tekuće i investicijsko održavanje | | | 1.646,65 | |
| 323 | Rashodi za usluge | 3.500,00 | 3.500,00 | 1.726,61 | 49,33% |
| 3234 | Komunalne usluge | | | 1.414,11 | |
| 3237 | Intelektualne i osobne usluge | | | 312,50 | |
| 329 | Ostali nespomenuti rashodi poslovanja | 500,00 | 500,00 | 0,00 | 0,00% |
| 422 | Postrojenja i oprema | 4.700,00 | 4.700,00 | 3.941,05 | 83,85% |
| 4227 | Uređaji, strojevi i oprema za ostale namjene | | | 3.941,05 | |
| 451 | Dodatna ulaganja na građevinskim objektima | 63.500,00 | 63.500,00 | 54.683,96 | 86,12% |
| 4511 | Dodatna ulaganja na građevinskim objektima | | | 54.683,96 | |
| PROR. KORISNIK 24 MO LOGORIŠTE | | 214.798,00 | 205.698,00 | 198.126,84 | 96,32% |
| 1000 | Program: REDOVNA DJELATNOST | 214.798,00 | 205.698,00 | 198.126,84 | 96,32% |
| A100007 | Aktivnost: Financiranje rada mjesne samouprave | 214.798,00 | 205.698,00 | 198.126,84 | 96,32% |
| Izvor 1. OPĆI PRIHODI I PRIMICI | | 72.723,00 | 70.723,00 | 63.151,84 | 89,29% |
| Izvor 1.1. Opći prihodi i primici proračuna | | 72.723,00 | 70.723,00 | 63.151,84 | 89,29% |
| 322 | Rashodi za materijal i energiju | 7.500,00 | 7.500,00 | 908,40 | 12,11% |
| 3223 | Energija | | | 908,40 | |
| 323 | Rashodi za usluge | 3.500,00 | 3.500,00 | 1.730,20 | 49,43% |
| 3234 | Komunalne usluge | | | 1.417,70 | |
| 3237 | Intelektualne i osobne usluge | | | 312,50 | |
| 329 | Ostali nespomenuti rashodi poslovanja | 2.000,00 | 2.000,00 | 1.130,74 | 56,54% |
| 3299 | Ostali nespomenuti rashodi poslovanja | | | 1.130,74 | |
| 451 | Dodatna ulaganja na građevinskim objektima | 59.723,00 | 57.723,00 | 59.382,50 | 102,87% |
| 4511 | Dodatna ulaganja na građevinskim objektima | | | 59.382,50 | |
| Izvor 6. DONACIJE | | 142.075,00 | 134.975,00 | 134.975,00 | 100,00% |
| Izvor 6.0. Donacije | | 142.075,00 | 134.975,00 | 134.975,00 | 100,00% |
| 451 | Dodatna ulaganja na građevinskim objektima | 142.075,00 | 134.975,00 | 134.975,00 | 100,00% |
| 4511 | Dodatna ulaganja na građevinskim objektima | | | 134.975,00 | |
| PROR. KORISNIK 25 MO MAHIČNO - TUŠKANI | | 86.500,00 | 86.500,00 | 71.414,49 | 82,56% |
| 1000 | Program: REDOVNA DJELATNOST | 86.500,00 | 86.500,00 | 71.414,49 | 82,56% |
| A100007 | Aktivnost: Financiranje rada mjesne samouprave | 86.500,00 | 86.500,00 | 71.414,49 | 82,56% |
| Izvor 1. OPĆI PRIHODI I PRIMICI | | 86.500,00 | 86.500,00 | 71.414,49 | 82,56% |
| Izvor 1.1. Opći prihodi i primici proračuna | | 86.500,00 | 86.500,00 | 71.414,49 | 82,56% |
| 322 | Rashodi za materijal i energiju | 3.000,00 | 3.000,00 | 17.449,57 | 581,65% |

| | | | | | |
|---|---|------------------|------------------|------------------|----------------|
| 3223 | Energija | | | 17.449,57 | |
| 323 | Rashodi za usluge | 82.500,00 | 82.500,00 | 53.964,92 | 65,41% |
| 3234 | Komunalne usluge | | | 53.652,42 | |
| 3237 | Intelektualne i osobne usluge | | | 312,50 | |
| 329 | Ostali nespomenuti rashodi poslovanja | 1.000,00 | 1.000,00 | 0,00 | 0,00% |
| PROR. KORISNIK 26 MO MALA JELSA | | 41.000,00 | 41.000,00 | 39.213,74 | 95,64% |
| 1000 | Program: REDOVNA DJELATNOST | 41.000,00 | 41.000,00 | 39.213,74 | 95,64% |
| A100007 | Aktivnost: Financiranje rada mjesne samouprave | 41.000,00 | 41.000,00 | 39.213,74 | 95,64% |
| Izvor 1. OPĆI PRIHODI I PRIMICI | | 21.000,00 | 21.000,00 | 19.463,74 | 92,68% |
| Izvor 1.1. Opći prihodi i primici proračuna | | 21.000,00 | 21.000,00 | 19.463,74 | 92,68% |
| 322 | Rashodi za materijal i energiju | 14.000,00 | 14.000,00 | 12.482,10 | 89,16% |
| 3221 | Uredski materijal i ostali materijalni rashodi | | | 880,53 | |
| 3223 | Energija | | | 8.951,57 | |
| 3224 | Materijal i dijelovi za tekuće i investicijsko održavanje | | | 2.650,00 | |
| 323 | Rashodi za usluge | 2.000,00 | 2.000,00 | 1.981,64 | 99,08% |
| 3234 | Komunalne usluge | | | 1.669,14 | |
| 3237 | Intelektualne i osobne usluge | | | 312,50 | |
| 451 | Dodatna ulaganja na građevinskim objektima | 5.000,00 | 5.000,00 | 5.000,00 | 100,00% |
| 4511 | Dodatna ulaganja na građevinskim objektima | | | 5.000,00 | |
| Izvor 6. DONACIJE | | 20.000,00 | 20.000,00 | 19.750,00 | 98,75% |
| Izvor 6.0. Donacije | | 20.000,00 | 20.000,00 | 19.750,00 | 98,75% |
| 451 | Dodatna ulaganja na građevinskim objektima | 20.000,00 | 20.000,00 | 19.750,00 | 98,75% |
| 4511 | Dodatna ulaganja na građevinskim objektima | | | 19.750,00 | |
| PROR. KORISNIK 27 MO MALA ŠVARČA | | 17.500,00 | 17.500,00 | 16.993,67 | 97,11% |
| 1000 | Program: REDOVNA DJELATNOST | 17.500,00 | 17.500,00 | 16.993,67 | 97,11% |
| A100007 | Aktivnost: Financiranje rada mjesne samouprave | 17.500,00 | 17.500,00 | 16.993,67 | 97,11% |
| Izvor 1. OPĆI PRIHODI I PRIMICI | | 17.500,00 | 17.500,00 | 16.993,67 | 97,11% |
| Izvor 1.1. Opći prihodi i primici proračuna | | 17.500,00 | 17.500,00 | 16.993,67 | 97,11% |
| 322 | Rashodi za materijal i energiju | 7.500,00 | 7.500,00 | 7.972,02 | 106,29% |
| 3223 | Energija | | | 7.972,02 | |
| 323 | Rashodi za usluge | 3.500,00 | 3.500,00 | 2.526,19 | 72,18% |
| 3232 | Usluge tekućeg i investicijskog održavanja | | | 625,00 | |
| 3234 | Komunalne usluge | | | 1.588,69 | |
| 3237 | Intelektualne i osobne usluge | | | 312,50 | |
| 329 | Ostali nespomenuti rashodi poslovanja | 6.500,00 | 6.500,00 | 6.495,46 | 99,93% |
| 3293 | Reprezentacija | | | 3.898,83 | |
| 3299 | Ostali nespomenuti rashodi poslovanja | | | 2.596,63 | |
| PROR. KORISNIK 28 MO ORLOVAC | | 37.000,00 | 37.000,00 | 30.172,99 | 81,55% |
| 1000 | Program: REDOVNA DJELATNOST | 37.000,00 | 37.000,00 | 30.172,99 | 81,55% |
| A100007 | Aktivnost: Financiranje rada mjesne samouprave | 37.000,00 | 37.000,00 | 30.172,99 | 81,55% |
| Izvor 1. OPĆI PRIHODI I PRIMICI | | 37.000,00 | 37.000,00 | 30.172,99 | 81,55% |
| Izvor 1.1. Opći prihodi i primici proračuna | | 37.000,00 | 37.000,00 | 30.172,99 | 81,55% |
| 322 | Rashodi za materijal i energiju | 7.500,00 | 7.500,00 | 3.835,34 | 51,14% |
| 3221 | Uredski materijal i ostali materijalni rashodi | | | 3.835,34 | |
| 323 | Rashodi za usluge | 11.750,00 | 11.750,00 | 10.410,19 | 88,60% |
| 3231 | Usluge telefona, pošte i prijevoza | | | 2.687,17 | |

| | | | | | | |
|---|---|-------------------|-------------------|------------------|----------------|--|
| 3234 | Komunalne usluge | | | | 3.660,52 | |
| 3235 | Zakupnine i najamnine | | | | 3.750,00 | |
| 3237 | Intelektualne i osobne usluge | | | | 312,50 | |
| 329 | Ostali nespomenuti rashodi poslovanja | 11.750,00 | 11.750,00 | 10.162,02 | 86,49% | |
| 3293 | Reprezentacija | | | | 5.923,27 | |
| 3299 | Ostali nespomenuti rashodi poslovanja | | | | 4.238,75 | |
| 422 | Postrojenja i oprema | 6.000,00 | 6.000,00 | 5.765,44 | 96,09% | |
| 4227 | Uređaji, strojevi i oprema za ostale namjene | | | | 5.765,44 | |
| PROR. KORISNIK 29 MO POKUPSKA DOLINA | | 40.000,00 | 40.000,00 | 39.435,44 | 98,59% | |
| 1000 | Program: REDOVNA DJELATNOST | 40.000,00 | 40.000,00 | 39.435,44 | 98,59% | |
| A100007 | Aktivnost: Financiranje rada mjesne samouprave | 40.000,00 | 40.000,00 | 39.435,44 | 98,59% | |
| Izvor 1. OPĆI PRIHODI I PRIMICI | | 40.000,00 | 40.000,00 | 39.435,44 | 98,59% | |
| Izvor 1.1. Opći prihodi i primici proračuna | | 40.000,00 | 40.000,00 | 39.435,44 | 98,59% | |
| 322 | Rashodi za materijal i energiju | 7.000,00 | 7.000,00 | 7.081,11 | 101,16% | |
| 3223 | Energija | | | | 4.081,11 | |
| 3224 | Materijal i dijelovi za tekuće i investicijsko održavanje | | | | 3.000,00 | |
| 323 | Rashodi za usluge | 16.000,00 | 16.000,00 | 15.857,08 | 99,11% | |
| 3234 | Komunalne usluge | | | | 15.544,58 | |
| 3237 | Intelektualne i osobne usluge | | | | 312,50 | |
| 329 | Ostali nespomenuti rashodi poslovanja | 1.000,00 | 1.000,00 | 997,25 | 99,73% | |
| 3293 | Reprezentacija | | | | 997,25 | |
| 422 | Postrojenja i oprema | 16.000,00 | 16.000,00 | 15.500,00 | 96,88% | |
| 4227 | Uređaji, strojevi i oprema za ostale namjene | | | | 15.500,00 | |
| PROR. KORISNIK 30 MO REČICA | | 117.854,00 | 117.854,00 | 89.256,73 | 75,74% | |
| 1000 | Program: REDOVNA DJELATNOST | 117.854,00 | 117.854,00 | 89.256,73 | 75,74% | |
| A100007 | Aktivnost: Financiranje rada mjesne samouprave | 117.854,00 | 117.854,00 | 89.256,73 | 75,74% | |
| Izvor 1. OPĆI PRIHODI I PRIMICI | | 117.854,00 | 117.854,00 | 89.256,73 | 75,74% | |
| Izvor 1.1. Opći prihodi i primici proračuna | | 117.854,00 | 117.854,00 | 89.256,73 | 75,74% | |
| 322 | Rashodi za materijal i energiju | 14.500,00 | 14.500,00 | 12.681,49 | 87,46% | |
| 3221 | Uredski materijal i ostali materijalni rashodi | | | | 4.999,88 | |
| 3223 | Energija | | | | 7.681,61 | |
| 323 | Rashodi za usluge | 21.000,00 | 21.000,00 | 1.697,74 | 8,08% | |
| 3234 | Komunalne usluge | | | | 1.385,24 | |
| 3237 | Intelektualne i osobne usluge | | | | 312,50 | |
| 329 | Ostali nespomenuti rashodi poslovanja | 4.500,00 | 4.500,00 | 0,00 | 0,00% | |
| 422 | Postrojenja i oprema | 77.854,00 | 77.854,00 | 74.877,50 | 96,18% | |
| 4226 | Sportska i glazbena oprema | | | | 74.877,50 | |
| PROR. KORISNIK 31 MO SJENIČAK - UTINJA | | 38.500,00 | 38.500,00 | 30.458,01 | 79,11% | |
| 1000 | Program: REDOVNA DJELATNOST | 38.500,00 | 38.500,00 | 30.458,01 | 79,11% | |
| A100007 | Aktivnost: Financiranje rada mjesne samouprave | 38.500,00 | 38.500,00 | 30.458,01 | 79,11% | |
| Izvor 1. OPĆI PRIHODI I PRIMICI | | 38.500,00 | 38.500,00 | 30.458,01 | 79,11% | |
| Izvor 1.1. Opći prihodi i primici proračuna | | 38.500,00 | 38.500,00 | 30.458,01 | 79,11% | |
| 322 | Rashodi za materijal i energiju | 7.500,00 | 7.500,00 | 3.393,60 | 45,25% | |
| 3223 | Energija | | | | 3.393,60 | |
| 323 | Rashodi za usluge | 3.500,00 | 3.500,00 | 2.268,98 | 64,83% | |
| 3231 | Usluge telefona, pošte i prijevoza | | | | 795,96 | |
| 3234 | Komunalne usluge | | | | 1.160,52 | |
| 3237 | Intelektualne i osobne usluge | | | | 312,50 | |

| | | | | | |
|---|---|------------------|------------------|------------------|---------------|
| 329 | Ostali nespomenuti rashodi poslovanja | 2.000,00 | 2.000,00 | 0,00 | 0,00% |
| 451 | Dodatna ulaganja na građevinskim objektima | 25.500,00 | 25.500,00 | 24.795,43 | 97,24% |
| 4511 | Dodatna ulaganja na građevinskim objektima | | | 24.795,43 | |
| PROR. KORISNIK 32 MO SKAKAVAC | | 55.500,00 | 55.500,00 | 54.017,35 | 97,33% |
| 1000 | Program: REDOVNA DJELATNOST | 55.500,00 | 55.500,00 | 54.017,35 | 97,33% |
| A100007 | Aktivnost: Financiranje rada mjesne samouprave | 55.500,00 | 55.500,00 | 54.017,35 | 97,33% |
| Izvor 1. OPĆI PRIHODI I PRIMICI | | 55.500,00 | 55.500,00 | 54.017,35 | 97,33% |
| Izvor 1.1. Opći prihodi i primici proračuna | | 55.500,00 | 55.500,00 | 54.017,35 | 97,33% |
| 322 | Rashodi za materijal i energiju | 22.500,00 | 22.500,00 | 21.819,37 | 96,97% |
| 3223 | Energija | | | 2.346,17 | |
| 3224 | Materijal i dijelovi za tekuće i investicijsko održavanje | | | 19.473,20 | |
| 323 | Rashodi za usluge | 32.000,00 | 32.000,00 | 32.197,98 | 100,62% |
| 3231 | Usluge telefona, pošte i prijevoza | | | 17,40 | |
| 3232 | Usluge tekućeg i investicijskog održavanja | | | 26.437,50 | |
| 3234 | Komunalne usluge | | | 5.430,58 | |
| 3237 | Intelektualne i osobne usluge | | | 312,50 | |
| 329 | Ostali nespomenuti rashodi poslovanja | 1.000,00 | 1.000,00 | 0,00 | 0,00% |
| PROR. KORISNIK 33 MO ŠIŠLJAVIĆ | | 41.000,00 | 41.000,00 | 40.185,10 | 98,01% |
| 1000 | Program: REDOVNA DJELATNOST | 41.000,00 | 41.000,00 | 40.185,10 | 98,01% |
| A100007 | Aktivnost: Financiranje rada mjesne samouprave | 41.000,00 | 41.000,00 | 40.185,10 | 98,01% |
| Izvor 1. OPĆI PRIHODI I PRIMICI | | 41.000,00 | 41.000,00 | 40.185,10 | 98,01% |
| Izvor 1.1. Opći prihodi i primici proračuna | | 41.000,00 | 41.000,00 | 40.185,10 | 98,01% |
| 322 | Rashodi za materijal i energiju | 20.000,00 | 20.000,00 | 20.207,76 | 101,04% |
| 3221 | Uredski materijal i ostali materijalni rashodi | | | 363,23 | |
| 3223 | Energija | | | 19.588,32 | |
| 3225 | Sitni inventar i auto gume | | | 256,21 | |
| 323 | Rashodi za usluge | 6.000,00 | 6.000,00 | 5.992,17 | 99,87% |
| 3231 | Usluge telefona, pošte i prijevoza | | | 3.996,72 | |
| 3234 | Komunalne usluge | | | 1.682,95 | |
| 3237 | Intelektualne i osobne usluge | | | 312,50 | |
| 329 | Ostali nespomenuti rashodi poslovanja | 3.000,00 | 3.000,00 | 3.012,27 | 100,41% |
| 3293 | Reprezentacija | | | 3.012,27 | |
| 422 | Postrojenja i oprema | 10.000,00 | 10.000,00 | 10.000,00 | 100,00% |
| 4227 | Uređaji, strojevi i oprema za ostale namjene | | | 10.000,00 | |
| 451 | Dodatna ulaganja na građevinskim objektima | 2.000,00 | 2.000,00 | 972,90 | 48,65% |
| 4511 | Dodatna ulaganja na građevinskim objektima | | | 972,90 | |
| PROR. KORISNIK 34 MO TUŠILOVIĆ | | 64.000,00 | 61.350,00 | 8.694,02 | 14,17% |
| 1000 | Program: REDOVNA DJELATNOST | 64.000,00 | 61.350,00 | 8.694,02 | 14,17% |
| A100007 | Aktivnost: Financiranje rada mjesne samouprave | 64.000,00 | 61.350,00 | 8.694,02 | 14,17% |
| Izvor 1. OPĆI PRIHODI I PRIMICI | | 64.000,00 | 61.350,00 | 8.694,02 | 14,17% |
| Izvor 1.1. Opći prihodi i primici proračuna | | 64.000,00 | 61.350,00 | 8.694,02 | 14,17% |
| 322 | Rashodi za materijal i energiju | 5.500,00 | 5.500,00 | 4.091,39 | 74,39% |
| 3221 | Uredski materijal i ostali materijalni rashodi | | | 232,88 | |
| 3223 | Energija | | | 3.858,51 | |
| 323 | Rashodi za usluge | 4.500,00 | 4.500,00 | 4.326,01 | 96,13% |
| 3231 | Usluge telefona, pošte i prijevoza | | | 2.852,99 | |
| 3234 | Komunalne usluge | | | 1.160,52 | |
| 3237 | Intelektualne i osobne usluge | | | 312,50 | |
| 329 | Ostali nespomenuti rashodi poslovanja | 1.000,00 | 1.000,00 | 276,62 | 27,66% |

| | | | | | | |
|---|---|--|------------------|------------------|------------------|---------------|
| 3293 | Reprezentacija | | | | 276,62 | |
| 421 | Građevinski objekti | | 53.000,00 | 50.350,00 | 0,00 | 0,00% |
| PROR. KORISNIK 35 MO VELIKA JELSA | | | 26.500,00 | 26.500,00 | 20.705,77 | 78,13% |
| 1000 | Program: REDOVNA DJELATNOST | | 26.500,00 | 26.500,00 | 20.705,77 | 78,13% |
| A100007 | Aktivnost: Financiranje rada mjesne samouprave | | 26.500,00 | 26.500,00 | 20.705,77 | 78,13% |
| Izvor 1. OPĆI PRIHODI I PRIMICI | | | 26.500,00 | 26.500,00 | 20.705,77 | 78,13% |
| Izvor 1.1. Opći prihodi i primici proračuna | | | 26.500,00 | 26.500,00 | 20.705,77 | 78,13% |
| 322 | Rashodi za materijal i energiju | | 5.000,00 | 5.000,00 | 2.489,00 | 49,78% |
| 3221 | Uredski materijal i ostali materijalni rashodi | | | | 2.489,00 | |
| 323 | Rashodi za usluge | | 19.000,00 | 19.000,00 | 18.216,77 | 95,88% |
| 3234 | Komunalne usluge | | | | 17.904,27 | |
| 3237 | Intelektualne i osobne usluge | | | | 312,50 | |
| 329 | Ostali nespomenuti rashodi poslovanja | | 2.500,00 | 2.500,00 | 0,00 | 0,00% |
| PROR. KORISNIK 36 MO VUKMANIĆ | | | 39.000,00 | 39.000,00 | 32.868,33 | 84,28% |
| 1000 | Program: REDOVNA DJELATNOST | | 39.000,00 | 39.000,00 | 32.868,33 | 84,28% |
| A100007 | Aktivnost: Financiranje rada mjesne samouprave | | 39.000,00 | 39.000,00 | 32.868,33 | 84,28% |
| Izvor 1. OPĆI PRIHODI I PRIMICI | | | 39.000,00 | 39.000,00 | 32.868,33 | 84,28% |
| Izvor 1.1. Opći prihodi i primici proračuna | | | 39.000,00 | 39.000,00 | 32.868,33 | 84,28% |
| 322 | Rashodi za materijal i energiju | | 5.500,00 | 5.500,00 | 819,63 | 14,90% |
| 3223 | Energija | | | | 819,63 | |
| 323 | Rashodi za usluge | | 30.000,00 | 30.000,00 | 28.672,04 | 95,57% |
| 3231 | Usluge telefona, pošte i prijevoza | | | | 440,22 | |
| 3232 | Usluge tekućeg i investicijskog održavanja | | | | 26.550,00 | |
| 3234 | Komunalne usluge | | | | 1.369,32 | |
| 3237 | Intelektualne i osobne usluge | | | | 312,50 | |
| 329 | Ostali nespomenuti rashodi poslovanja | | 3.500,00 | 3.500,00 | 3.376,66 | 96,48% |
| 3293 | Reprezentacija | | | | 2.604,66 | |
| 3299 | Ostali nespomenuti rashodi poslovanja | | | | 772,00 | |
| PROR. KORISNIK 37 MO ZADOBARJE | | | 32.500,00 | 42.500,00 | 38.859,19 | 91,43% |
| 1000 | Program: REDOVNA DJELATNOST | | 32.500,00 | 42.500,00 | 38.859,19 | 91,43% |
| A100007 | Aktivnost: Financiranje rada mjesne samouprave | | 32.500,00 | 42.500,00 | 38.859,19 | 91,43% |
| Izvor 1. OPĆI PRIHODI I PRIMICI | | | 7.500,00 | 7.500,00 | 3.909,19 | 52,12% |
| Izvor 1.1. Opći prihodi i primici proračuna | | | 7.500,00 | 7.500,00 | 3.909,19 | 52,12% |
| 322 | Rashodi za materijal i energiju | | 2.500,00 | 2.500,00 | 2.385,45 | 95,42% |
| 3223 | Energija | | | | 1.640,25 | |
| 3224 | Materijal i dijelovi za tekuće i investicijsko održavanje | | | | 745,20 | |
| 323 | Rashodi za usluge | | 3.500,00 | 3.500,00 | 1.523,74 | 43,54% |
| 3234 | Komunalne usluge | | | | 1.211,24 | |
| 3237 | Intelektualne i osobne usluge | | | | 312,50 | |
| 329 | Ostali nespomenuti rashodi poslovanja | | 1.500,00 | 1.500,00 | 0,00 | 0,00% |
| Izvor 6. DONACIJE | | | 25.000,00 | 35.000,00 | 34.950,00 | 99,86% |
| Izvor 6.0. Donacije | | | 25.000,00 | 35.000,00 | 34.950,00 | 99,86% |
| 421 | Građevinski objekti | | 25.000,00 | 35.000,00 | 34.950,00 | 99,86% |
| 4214 | Ostali građevinski objekti | | | | 34.950,00 | |
| PROR. KORISNIK 38 MO ZAGRAD - KALVARIJA - VUČJAK | | | 63.000,00 | 63.000,00 | 59.817,40 | 94,95% |
| 1000 | Program: REDOVNA DJELATNOST | | 63.000,00 | 63.000,00 | 59.817,40 | 94,95% |
| A100007 | Aktivnost: Financiranje rada mjesne samouprave | | 63.000,00 | 63.000,00 | 59.817,40 | 94,95% |
| Izvor 1. OPĆI PRIHODI I PRIMICI | | | 63.000,00 | 63.000,00 | 59.817,40 | 94,95% |
| Izvor 1.1. Opći prihodi i primici proračuna | | | 63.000,00 | 63.000,00 | 59.817,40 | 94,95% |
| 322 | Rashodi za materijal i energiju | | 2.000,00 | 2.000,00 | 1.885,92 | 94,30% |

| | | | | | |
|--|--|----------------------|----------------------|----------------------|----------------|
| 3221 | Uredski materijal i ostali materijalni rashodi | | | 875,72 | |
| 3223 | Energija | | | 1.010,20 | |
| 323 | Rashodi za usluge | 11.500,00 | 11.500,00 | 8.999,85 | 78,26% |
| 3234 | Komunalne usluge | | | 1.387,32 | |
| 3237 | Intelektualne i osobne usluge | | | 7.612,53 | |
| 329 | Ostali nespomenuti rashodi poslovanja | 1.500,00 | 1.500,00 | 1.481,63 | 98,78% |
| 3293 | Reprezentacija | | | 1.481,63 | |
| 422 | Postrojenja i oprema | 48.000,00 | 48.000,00 | 47.450,00 | 98,85% |
| 4227 | Uređaji, strojevi i oprema za ostale namjene | | | 47.450,00 | |
| GLAVA 00103 JAVNA VATROGASNA POSTROJBA | | 12.924.913,00 | 12.924.913,00 | 12.675.126,04 | 98,07% |
| Izvor 1. OPĆI PRIHODI I PRIMICI | | 4.003.391,00 | 4.003.391,00 | 3.936.514,39 | 98,33% |
| Izvor 1.1. Opći prihodi i primici proračuna | | 4.003.391,00 | 4.003.391,00 | 3.936.514,39 | 98,33% |
| Izvor 3. VLASTITI PRIHODI - PK | | 833.070,00 | 833.070,00 | 672.553,00 | 80,73% |
| Izvor 3.1. Ostali vlastiti prihodi - PK | | 833.070,00 | 833.070,00 | 672.553,00 | 80,73% |
| Izvor 4. PRIHODI ZA POSEBNE NAMJENE | | 35.610,00 | 35.610,00 | 38.039,21 | 106,82% |
| Izvor 4.7. Prihodi za posebne namjene - prihodi PK | | 20.600,00 | 20.600,00 | 23.035,08 | 111,82% |
| Izvor 4.A. Prihodi od nefinancijske imovine - PK | | 15.010,00 | 15.010,00 | 15.004,13 | 99,96% |
| Izvor 5. POMOĆI | | 7.898.909,00 | 7.898.909,00 | 7.894.168,52 | 99,94% |
| Izvor 5.5. Prihodi za decentralizirane funkcije - JVP | | 7.433.309,00 | 7.433.309,00 | 7.433.309,00 | 100,00% |
| Izvor 5.8. Pomoći temeljem prijenosa sredstava EU-PK | | 171.000,00 | 171.000,00 | 170.515,83 | 99,72% |
| Izvor 5.A. Pomoći iz županijskog proračuna - PK | | 212.000,00 | 212.000,00 | 214.310,81 | 101,09% |
| Izvor 5.B. Pomoći iz državnog proračuna - PK | | 82.600,00 | 82.600,00 | 76.032,88 | 92,05% |
| Izvor 7. PRIHODI OD PRODAJE ILI ZAMJENE NEFINANCIJSKE IMOVINE | | 21.000,00 | 21.000,00 | 917,97 | 4,37% |
| Izvor 7.4. Prihodi od prodaje nefinancijske imovine -PK | | 21.000,00 | 21.000,00 | 917,97 | 4,37% |
| Izvor 9. VIŠAK PRIHODA IZ PRETHODNE GODINE | | 132.933,00 | 132.933,00 | 132.932,95 | 100,00% |
| Izvor 9.I. V.P. iz prehodne godine - vlastiti prih. - PK | | 103.630,00 | 103.630,00 | 103.630,00 | 100,00% |
| Izvor 9.J. V.P. iz prethodne godine - pomoći iz drž. pror. - PK | | 29.303,00 | 29.303,00 | 29.302,95 | 100,00% |
| PROR. KORISNIK 01 JAVNA VATROGASNA POSTROJBA GRADA KARLOVCA | | 12.924.913,00 | 12.924.913,00 | 12.675.126,04 | 98,07% |
| 2000 | Program: VATROGASTVO - ZAKONSKI STANDARD | 7.433.309,00 | 7.433.309,00 | 7.433.309,00 | 100,00% |
| A200001 | Aktivnost: Rashodi za zaposlene - minimalni standard (DEC) | 6.763.309,00 | 6.763.309,00 | 6.763.309,00 | 100,00% |
| Izvor 5. POMOĆI | | 6.763.309,00 | 6.763.309,00 | 6.763.309,00 | 100,00% |
| Izvor 5.5. Prihodi za decentralizirane funkcije - JVP | | 6.763.309,00 | 6.763.309,00 | 6.763.309,00 | 100,00% |
| 311 | Plaće (Bruto) | 5.517.809,00 | 5.517.809,00 | 5.517.809,00 | 100,00% |
| 3111 | Plaće za redovan rad | | | 5.485.409,00 | |
| 3112 | Plaće u naravi | | | 32.400,00 | |
| 312 | Ostali rashodi za zaposlene | 110.600,00 | 110.600,00 | 110.600,00 | 100,00% |
| 3121 | Ostali rashodi za zaposlene | | | 110.600,00 | |
| 313 | Doprinosi na plaće | 1.134.900,00 | 1.134.900,00 | 1.134.900,00 | 100,00% |
| 3131 | Doprinosi za mirovinsko osiguranje | | | 444.145,54 | |
| 3132 | Doprinosi za obvezno zdravstveno osiguranje | | | 690.754,46 | |
| A200002 | Aktivnost: Rashodi za redovnu djelatnost - minimalni standard (DEC) | 670.000,00 | 670.000,00 | 670.000,00 | 100,00% |
| Izvor 5. POMOĆI | | 670.000,00 | 670.000,00 | 670.000,00 | 100,00% |
| Izvor 5.5. Prihodi za decentralizirane funkcije - JVP | | 670.000,00 | 670.000,00 | 670.000,00 | 100,00% |
| 321 | Naknade troškova zaposlenima | 162.720,00 | 162.720,00 | 162.720,00 | 100,00% |

| | | | | | |
|---|---|---------------------|---------------------|---------------------|----------------|
| 3211 | Službena putovanja | | | 18.085,15 | |
| 3212 | Naknade za prijevoz, za rad na terenu i odvojeni život | | | 142.284,00 | |
| 3213 | Stručno usavršavanje zaposlenika | | | 2.350,85 | |
| 322 | Rashodi za materijal i energiju | 259.480,00 | 259.480,00 | 259.480,00 | 100,00% |
| 3221 | Uredski materijal i ostali materijalni rashodi | | | 46.151,74 | |
| 3222 | Materijal i sirovine | | | 1.950,00 | |
| 3223 | Energija | | | 181.556,29 | |
| 3224 | Materijal i dijelovi za tekuće i investicijsko održavanje | | | 10.508,24 | |
| 3225 | Sitni inventar i auto gume | | | 6.656,15 | |
| 3227 | Službena, radna i zaštitna odjeća i obuća | | | 12.657,58 | |
| 323 | Rashodi za usluge | 186.500,00 | 186.500,00 | 186.500,00 | 100,00% |
| 3231 | Usluge telefona, pošte i prijevoza | | | 23.750,71 | |
| 3232 | Usluge tekućeg i investicijskog održavanja | | | 97.148,96 | |
| 3233 | Usluge promidžbe i informiranja | | | 11.396,00 | |
| 3234 | Komunalne usluge | | | 11.085,02 | |
| 3235 | Zakupnine i najamnine | | | 2.399,20 | |
| 3236 | Zdravstvene i veterinarske usluge | | | 27.850,00 | |
| 3238 | Računalne usluge | | | 11.842,48 | |
| 3239 | Ostale usluge | | | 1.027,63 | |
| 329 | Ostali nespomenuti rashodi poslovanja | 61.300,00 | 61.300,00 | 61.300,00 | 100,00% |
| 3292 | Premije osiguranja | | | 61.300,00 | |
| 2001 | Program: VATROGASTVO - IZNAD STANDARDA | 4.003.391,00 | 4.003.391,00 | 3.936.514,39 | 98,33% |
| A200001 | Aktivnost: Rashodi za zaposlene iznad standarda | 3.529.991,00 | 3.529.991,00 | 3.498.292,41 | 99,10% |
| Izvor 1. OPĆI PRIHODI I PRIMICI | | 3.529.991,00 | 3.529.991,00 | 3.498.292,41 | 99,10% |
| Izvor 1.1. Opći prihodi i primici proračuna | | 3.529.991,00 | 3.529.991,00 | 3.498.292,41 | 99,10% |
| 311 | Plaće (Bruto) | 2.631.791,00 | 2.631.791,00 | 2.608.059,08 | 99,10% |
| 3111 | Plaće za redovan rad | | | 2.608.059,08 | |
| 312 | Ostali rashodi za zaposlene | 404.700,00 | 404.700,00 | 400.652,52 | 99,00% |
| 3121 | Ostali rashodi za zaposlene | | | 400.652,52 | |
| 313 | Doprinosi na plaće | 493.500,00 | 493.500,00 | 489.580,81 | 99,21% |
| 3131 | Doprinosi za mirovinsko osiguranje | | | 159.192,97 | |
| 3132 | Doprinosi za obvezno zdravstveno osiguranje | | | 330.387,84 | |
| A200002 | Aktivnost: Rashodi za redovnu djelatnost - iznad standarda | 449.000,00 | 449.000,00 | 413.915,28 | 92,19% |
| Izvor 1. OPĆI PRIHODI I PRIMICI | | 449.000,00 | 449.000,00 | 413.915,28 | 92,19% |
| Izvor 1.1. Opći prihodi i primici proračuna | | 449.000,00 | 449.000,00 | 413.915,28 | 92,19% |
| 321 | Naknade troškova zaposlenima | 140.000,00 | 140.000,00 | 116.307,87 | 83,08% |
| 3211 | Službena putovanja | | | 3.215,72 | |
| 3212 | Naknade za prijevoz, za rad na terenu i odvojeni život | | | 106.388,00 | |
| 3213 | Stručno usavršavanje zaposlenika | | | 6.704,15 | |
| 322 | Rashodi za materijal i energiju | 188.000,00 | 188.000,00 | 179.534,81 | 95,50% |
| 3221 | Uredski materijal i ostali materijalni rashodi | | | 21.343,22 | |
| 3222 | Materijal i sirovine | | | 7.880,00 | |
| 3223 | Energija | | | 119.786,03 | |
| 3224 | Materijal i dijelovi za tekuće i investicijsko održavanje | | | 9.008,95 | |
| 3225 | Sitni inventar i auto gume | | | 3.825,50 | |
| 3227 | Službena, radna i zaštitna odjeća i obuća | | | 17.691,11 | |
| 323 | Rashodi za usluge | 98.000,00 | 98.000,00 | 95.072,60 | 97,01% |

| | | | | | |
|--|--|---------------------|---------------------|---------------------|----------------|
| 3231 | Usluge telefona, pošte i prijevoza | | | 10.053,45 | |
| 3232 | Usluge tekućeg i investicijskog održavanja | | | 43.042,24 | |
| 3233 | Usluge promidžbe i informiranja | | | 2.210,00 | |
| 3234 | Komunalne usluge | | | 6.172,15 | |
| 3236 | Zdravstvene i veterinarske usluge | | | 0,00 | |
| 3237 | Intelektualne i osobne usluge | | | 7.000,00 | |
| 3238 | Računalne usluge | | | 1.923,70 | |
| 3239 | Ostale usluge | | | 24.671,06 | |
| 329 | Ostali nespomenuti rashodi poslovanja | 23.000,00 | 23.000,00 | 23.000,00 | 100,00% |
| 3292 | Premije osiguranja | | | 21.593,90 | |
| 3293 | Reprezentacija | | | 54,14 | |
| 3294 | Članarine i norme | | | 230,00 | |
| 3295 | Pristojbe i naknade | | | 925,00 | |
| 3299 | Ostali nespomenuti rashodi poslovanja | | | 196,96 | |
| T200004 | Tekući projekt: Oprema, uređaji i ostala ulaganja u imovinu JVP | 24.400,00 | 24.400,00 | 24.306,70 | 99,62% |
| Izvor 1. OPĆI PRIHODI I PRIMICI | | 24.400,00 | 24.400,00 | 24.306,70 | 99,62% |
| Izvor 1.1. Opći prihodi i primici proračuna | | 24.400,00 | 24.400,00 | 24.306,70 | 99,62% |
| 422 | Postrojenja i oprema | 24.400,00 | 24.400,00 | 24.306,70 | 99,62% |
| 4221 | Uredska oprema i namještaj | | | 10.384,90 | |
| 4223 | Oprema za održavanje i zaštitu | | | 13.921,80 | |
| 4227 | Uređaji, strojevi i oprema za ostale namjene | | | 0,00 | |
| 8003 | Program: JAVNA VATROGASNA POSTROJBA - OSNOVNA DJELATNOST | 1.438.413,00 | 1.438.413,00 | 1.273.869,25 | 88,56% |
| A800001 | Aktivnost: Redovna djelatnost - JVP | 900.413,00 | 900.413,00 | 748.744,35 | 83,16% |
| Izvor 3. VLASTITI PRIHODI - PK | | 656.270,00 | 656.270,00 | 523.806,53 | 79,82% |
| Izvor 3.1. Ostali vlastiti prihodi - PK | | 656.270,00 | 656.270,00 | 523.806,53 | 79,82% |
| 321 | Naknade troškova zaposlenima | 60.800,00 | 57.800,00 | 18.376,10 | 31,79% |
| 3211 | Službena putovanja | | | 14.169,10 | |
| 3213 | Stručno usavršavanje zaposlenika | | | 4.207,00 | |
| 322 | Rashodi za materijal i energiju | 214.370,00 | 205.370,00 | 165.611,09 | 80,64% |
| 3221 | Uredski materijal i ostali materijalni rashodi | | | 33.326,01 | |
| 3222 | Materijal i sirovine | | | 310,21 | |
| 3223 | Energija | | | 20.682,35 | |
| 3224 | Materijal i dijelovi za tekuće i investicijsko održavanje | | | 17.444,75 | |
| 3225 | Sitni inventar i auto gume | | | 35.554,67 | |
| 3227 | Službena, radna i zaštitna odjeća i obuća | | | 58.293,10 | |
| 323 | Rashodi za usluge | 312.800,00 | 312.800,00 | 268.668,57 | 85,89% |
| 3231 | Usluge telefona, pošte i prijevoza | | | 28.451,44 | |
| 3232 | Usluge tekućeg i investicijskog održavanja | | | 157.278,88 | |
| 3233 | Usluge promidžbe i informiranja | | | 18.815,00 | |
| 3234 | Komunalne usluge | | | 12.340,68 | |
| 3236 | Zdravstvene i veterinarske usluge | | | 7.385,00 | |
| 3237 | Intelektualne i osobne usluge | | | 10.000,00 | |
| 3238 | Računalne usluge | | | 10.024,04 | |
| 3239 | Ostale usluge | 474 | | 24.373,53 | |
| 329 | Ostali nespomenuti rashodi poslovanja | 58.800,00 | 58.800,00 | 50.107,83 | 85,22% |

| | | | | | |
|--|--|-------------------|-------------------|-------------------|----------------|
| 3292 | Premije osiguranja | | | 39.249,24 | |
| 3293 | Reprezentacija | | | 7.737,00 | |
| 3294 | Članarine i norme | | | 325,00 | |
| 3299 | Ostali nespomenuti rashodi poslovanja | | | 2.796,59 | |
| 343 | Ostali financijski rashodi | 500,00 | 500,00 | 42,94 | 8,59% |
| 3433 | Zatezne kamate | | | 42,94 | |
| 372 | Ostale naknade građanima i kućanstvima iz proračuna | 9.000,00 | 21.000,00 | 21.000,00 | 100,00% |
| 3721 | Naknade građanima i kućanstvima u novcu | | | 21.000,00 | |
| Izvor 4. PRIHODI ZA POSEBNE NAMJENE | | 35.610,00 | 35.610,00 | 38.039,21 | 106,82% |
| Izvor 4.7. Prihodi za posebne namjene - prihodi PK | | 20.600,00 | 20.600,00 | 23.035,08 | 111,82% |
| 323 | Rashodi za usluge | 20.000,00 | 20.000,00 | 22.479,97 | 112,40% |
| 3232 | Usluge tekućeg i investicijskog održavanja | | | 22.479,97 | |
| 329 | Ostali nespomenuti rashodi poslovanja | 600,00 | 600,00 | 555,11 | 92,52% |
| 3292 | Premije osiguranja | | | 555,11 | |
| Izvor 4.A. Prihodi od nefinancijske imovine - PK | | 15.010,00 | 15.010,00 | 15.004,13 | 99,96% |
| 381 | Tekuće donacije | 15.010,00 | 15.010,00 | 15.004,13 | 99,96% |
| 3812 | Tekuće donacije u naravi | | | 15.004,13 | |
| Izvor 5. POMOĆI | | 54.600,00 | 54.600,00 | 53.047,69 | 97,16% |
| Izvor 5.A. Pomoći iz županijskog proračuna - PK | | 12.000,00 | 12.000,00 | 14.296,96 | 119,14% |
| 321 | Naknade troškova zaposlenima | 1.000,00 | 1.000,00 | 0,00 | 0,00% |
| 322 | Rashodi za materijal i energiju | 10.000,00 | 10.000,00 | 12.342,93 | 123,43% |
| 3223 | Energija | | | 9.614,46 | |
| 3224 | Materijal i dijelovi za tekuće i investicijsko održavanje | | | 2.728,47 | |
| 323 | Rashodi za usluge | 1.000,00 | 1.000,00 | 1.954,03 | 195,40% |
| 3232 | Usluge tekućeg i investicijskog održavanja | | | 1.954,03 | |
| Izvor 5.B. Pomoći iz državnog proračuna - PK | | 42.600,00 | 42.600,00 | 38.750,73 | 90,96% |
| 321 | Naknade troškova zaposlenima | 31.200,00 | 31.200,00 | 31.200,00 | 100,00% |
| 3211 | Službena putovanja | | | 31.200,00 | |
| 322 | Rashodi za materijal i energiju | 10.400,00 | 10.400,00 | 7.550,73 | 72,60% |
| 3223 | Energija | | | 7.550,73 | |
| 323 | Rashodi za usluge | 1.000,00 | 1.000,00 | 0,00 | 0,00% |
| Izvor 7. PRIHODI OD PRODAJE ILI ZAMJENE NEFINANCIJSKE IMOVINE | | 21.000,00 | 21.000,00 | 917,97 | 4,37% |
| Izvor 7.4. Prihodi od prodaje nefinancijske imovine -PK | | 21.000,00 | 21.000,00 | 917,97 | 4,37% |
| 323 | Rashodi za usluge | 1.000,00 | 1.000,00 | 917,97 | 91,80% |
| 3232 | Usluge tekućeg i investicijskog održavanja | | | 917,97 | |
| 382 | Kapitalne donacije | 20.000,00 | 20.000,00 | 0,00 | 0,00% |
| Izvor 9. VIŠAK PRIHODA IZ PRETHODNE GODINE | | 132.933,00 | 132.933,00 | 132.932,95 | 100,00% |
| Izvor 9.I. V.P. iz prehodne godine - vlastiti prih. - PK | | 103.630,00 | 103.630,00 | 103.630,00 | 100,00% |
| 322 | Rashodi za materijal i energiju | 103.630,00 | 103.630,00 | 103.630,00 | 100,00% |
| 3223 | Energija | | | 103.630,00 | |
| Izvor 9.J. V.P. iz prethodne godine - pomoći iz drž. pror. - PK | | 29.303,00 | 29.303,00 | 29.302,95 | 100,00% |
| 323 | Rashodi za usluge | 29.303,00 | 29.303,00 | 29.302,95 | 100,00% |
| 3232 | Usluge tekućeg i investicijskog održavanja | | | 29.302,95 | |
| A800008 | Aktivnost: Rashodi za zaposlene | 240.000,00 | 240.000,00 | 237.296,00 | 98,87% |

| | | | | | |
|---|---|-------------------|-------------------|-------------------|----------------|
| Izvor 5. POMOĆI | | 240.000,00 | 240.000,00 | 237.296,00 | 98,87% |
| Izvor 5.A. Pomoći iz županijskog proračuna - PK | | 200.000,00 | 200.000,00 | 200.013,85 | 100,01% |
| 311 | Plaće (Bruto) | 167.000,00 | 167.000,00 | 167.491,28 | 100,29% |
| 3111 | Plaće za redovan rad | | | 167.491,28 | |
| 313 | Doprinosi na plaće | 33.000,00 | 33.000,00 | 32.522,57 | 98,55% |
| 3131 | Doprinosi za mirovinsko osiguranje | | | 12.648,09 | |
| 3132 | Doprinosi za obvezno zdravstveno osiguranje | | | 19.874,48 | |
| Izvor 5.B. Pomoći iz državnog proračuna - PK | | 40.000,00 | 40.000,00 | 37.282,15 | 93,21% |
| 311 | Plaće (Bruto) | 34.000,00 | 34.000,00 | 31.704,33 | 93,25% |
| 3111 | Plaće za redovan rad | | | 31.704,33 | |
| 313 | Doprinosi na plaće | 6.000,00 | 6.000,00 | 5.577,82 | 92,96% |
| 3131 | Doprinosi za mirovinsko osiguranje | | | 2.485,64 | |
| 3132 | Doprinosi za obvezno zdravstveno osiguranje | | | 3.092,18 | |
| T800002 | Tekući projekt: Oprema , uređaji i ostala ulaganja u imovinu JVP-a | 298.000,00 | 298.000,00 | 287.828,90 | 96,59% |
| Izvor 3. VLASTITI PRIHODI - PK | | 127.000,00 | 127.000,00 | 117.313,07 | 92,37% |
| Izvor 3.1. Ostali vlastiti prihodi - PK | | 127.000,00 | 127.000,00 | 117.313,07 | 92,37% |
| 422 | Postrojenja i oprema | 116.000,00 | 116.000,00 | 113.063,17 | 97,47% |
| 4221 | Uredska oprema i namještaj | | | 18.436,06 | |
| 4222 | Komunikacijska oprema | | | 14.249,90 | |
| 4223 | Oprema za održavanje i zaštitu | | | 19.695,99 | |
| 4227 | Uređaji, strojevi i oprema za ostale namjene | | | 60.681,22 | |
| 426 | Nematerijalna proizvedena imovina | 11.000,00 | 11.000,00 | 4.249,90 | 38,64% |
| 4262 | Ulaganja u računalne programe | | | 4.249,90 | |
| Izvor 5. POMOĆI | | 171.000,00 | 171.000,00 | 170.515,83 | 99,72% |
| Izvor 5.8. Pomoći temeljem prijenosa sredstava EU-PK | | 171.000,00 | 171.000,00 | 170.515,83 | 99,72% |
| 422 | Postrojenja i oprema | 171.000,00 | 171.000,00 | 170.515,83 | 99,72% |
| 4227 | Uređaji, strojevi i oprema za ostale namjene | | | 170.515,83 | |
| 8004 | Program: JVP - USLUŽNA DJELATNOST | 49.800,00 | 49.800,00 | 31.433,40 | 63,12% |
| A800001 | Aktivnost: Rashodi za uslužnu djelatnost | 45.800,00 | 45.800,00 | 31.433,40 | 68,63% |
| Izvor 3. VLASTITI PRIHODI - PK | | 45.800,00 | 45.800,00 | 31.433,40 | 68,63% |
| Izvor 3.1. Ostali vlastiti prihodi - PK | | 45.800,00 | 45.800,00 | 31.433,40 | 68,63% |
| 322 | Rashodi za materijal i energiju | 8.500,00 | 8.500,00 | 7.033,40 | 82,75% |
| 3222 | Materijal i sirovine | | | 6.680,00 | |
| 3224 | Materijal i dijelovi za tekuće i investicijsko održavanje | | | 353,40 | |
| 323 | Rashodi za usluge | 33.000,00 | 33.000,00 | 24.250,00 | 73,48% |
| 3232 | Usluge tekućeg i investicijskog održavanja | | | 0,00 | |
| 3236 | Zdravstvene i veterinarske usluge | | | 0,00 | |
| 3238 | Računalne usluge | | | 250,00 | |
| 3239 | Ostale usluge | | | 24.000,00 | |
| 329 | Ostali nespomenuti rashodi poslovanja | 4.000,00 | 4.000,00 | 150,00 | 3,75% |
| 3295 | Pristojbe i naknade | | | 150,00 | |
| 343 | Ostali financijski rashodi | 300,00 | 300,00 | 0,00 | 0,00% |
| T800002 | Tekući projekt: Oprema, uređaji i ostala ulaganja u imovinu JVP | 4.000,00 | 4.000,00 | 0,00 | 0,00% |
| Izvor 3. VLASTITI PRIHODI - PK | | 4.000,00 | 4.000,00 | 0,00 | 0,00% |
| Izvor 3.1. Ostali vlastiti prihodi - PK | | 4.000,00 | 4.000,00 | 0,00 | 0,00% |
| 422 | Postrojenja i oprema | 4.000,00 | 4.000,00 | 0,00 | 0,00% |

| | | | | | |
|---|--|----------------------|----------------------|----------------------|----------------|
| GLAVA 00104 GRADSKO VIJEĆE | | 908.000,00 | 955.500,00 | 948.799,08 | 99,30% |
| Izvor 1. OPĆI PRIHODI I PRIMICI | | 908.000,00 | 955.500,00 | 948.799,08 | 99,30% |
| Izvor 1.1. Opći prihodi i primici proračuna | | 908.000,00 | 955.500,00 | 948.799,08 | 99,30% |
| 1000 | Program: REDOVNA DJELATNOST | 766.000,00 | 813.500,00 | 806.799,08 | 99,18% |
| A100001 | Aktivnost: Financiranje osnovnih aktivnosti | 374.000,00 | 421.500,00 | 419.951,94 | 99,63% |
| Izvor 1. OPĆI PRIHODI I PRIMICI | | 374.000,00 | 421.500,00 | 419.951,94 | 99,63% |
| Izvor 1.1. Opći prihodi i primici proračuna | | 374.000,00 | 421.500,00 | 419.951,94 | 99,63% |
| 323 | Rashodi za usluge | 74.000,00 | 74.000,00 | 71.250,00 | 96,28% |
| 3233 | Usluge promidžbe i informiranja | | | 71.250,00 | |
| 329 | Ostali nespomenuti rashodi poslovanja | 300.000,00 | 347.500,00 | 348.701,94 | 100,35% |
| 3291 | Naknade za rad predstavnčkih i izvršnih tijela, povjerenstava i slično | | | 245.926,43 | |
| 3293 | Reprezentacija | | | 102.775,51 | |
| A100003 | Aktivnost: Nagrade Grada Karlovca | 92.000,00 | 92.000,00 | 91.323,50 | 99,26% |
| Izvor 1. OPĆI PRIHODI I PRIMICI | | 92.000,00 | 92.000,00 | 91.323,50 | 99,26% |
| Izvor 1.1. Opći prihodi i primici proračuna | | 92.000,00 | 92.000,00 | 91.323,50 | 99,26% |
| 329 | Ostali nespomenuti rashodi poslovanja | 92.000,00 | 92.000,00 | 91.323,50 | 99,26% |
| 3299 | Ostali nespomenuti rashodi poslovanja | | | 91.323,50 | |
| A100004 | Aktivnost: Financiranje političkih stranaka | 300.000,00 | 300.000,00 | 295.523,64 | 98,51% |
| Izvor 1. OPĆI PRIHODI I PRIMICI | | 300.000,00 | 300.000,00 | 295.523,64 | 98,51% |
| Izvor 1.1. Opći prihodi i primici proračuna | | 300.000,00 | 300.000,00 | 295.523,64 | 98,51% |
| 381 | Tekuće donacije | 300.000,00 | 300.000,00 | 295.523,64 | 98,51% |
| 3811 | Tekuće donacije u novcu | | | 295.523,64 | |
| 1002 | Program: ZAŠTITA PRAVA NACIONALNIH MANJINA | 142.000,00 | 142.000,00 | 142.000,00 | 100,00% |
| A100001 | Aktivnost: Sredstva za rad nacionalnih manjina | 142.000,00 | 142.000,00 | 142.000,00 | 100,00% |
| Izvor 1. OPĆI PRIHODI I PRIMICI | | 142.000,00 | 142.000,00 | 142.000,00 | 100,00% |
| Izvor 1.1. Opći prihodi i primici proračuna | | 142.000,00 | 142.000,00 | 142.000,00 | 100,00% |
| 381 | Tekuće donacije | 142.000,00 | 142.000,00 | 142.000,00 | 100,00% |
| 3811 | Tekuće donacije u novcu | | | 142.000,00 | |
| RAZDJEL 002 UPRAVNI ODJEL ZA PRORAČUN I FINACIJE | | 40.818.547,00 | 40.792.547,00 | 40.700.421,30 | 99,77% |
| GLAVA 00201 UPRAVNI ODJELA ZA PRORAČUN I FINACIJE | | 40.818.547,00 | 40.792.547,00 | 40.700.421,30 | 99,77% |
| Izvor 1. OPĆI PRIHODI I PRIMICI | | 31.589.522,00 | 31.563.522,00 | 31.645.916,77 | 100,26% |
| Izvor 1.1. Opći prihodi i primici proračuna | | 31.589.522,00 | 31.563.522,00 | 31.645.916,77 | 100,26% |
| Izvor 4. PRIHODI ZA POSEBNE NAMJENE | | 24.725,00 | 24.725,00 | 24.851,06 | 100,51% |
| Izvor 4.1. Komunalna naknada | | 24.725,00 | 24.725,00 | 24.851,06 | 100,51% |
| Izvor 7. PRIHODI OD PRODAJE ILI ZAMJENE NEFINANCIJSKE IMOVINE | | 184.300,00 | 184.300,00 | 186.396,35 | 101,14% |
| Izvor 7.2. Prihodi od prodaje stambenih objekata | | 184.300,00 | 184.300,00 | 186.396,35 | 101,14% |
| Izvor 9. VIŠAK PRIHODA IZ PRETHODNE GODINE | | 9.020.000,00 | 9.020.000,00 | 8.843.257,12 | 98,04% |
| Izvor 9.0. V.P. iz prethodne godine - pomoći iz državnog proračuna | | 685.732,00 | 685.732,00 | 685.731,89 | 100,00% |
| Izvor 9.1. V.P. iz prethodne godine - opći prihodi | | 6.456.877,00 | 6.456.877,00 | 6.280.134,38 | 97,26% |
| Izvor 9.D. V.P. iz prethodne godine - prodaja zemljišta | | 1.250.000,00 | 1.250.000,00 | 1.250.000,00 | 100,00% |
| Izvor 9.S. V.P. iz prošle godine - pomoći iz drž.prorač. za EU projekte | | 627.391,00 | 627.391,00 | 627.390,85 | 100,00% |
| 1000 | Program: REDOVNA DJELATNOST | 1.150.600,00 | 1.171.600,00 | 1.169.652,94 | 99,83% |
| A100021 | Aktivnost: Razrez i naplata NUV | 1.150.600,00 | 1.171.600,00 | 1.169.652,94 | 99,83% |
| Izvor 1. OPĆI PRIHODI I PRIMICI | | 1.150.600,00 | 1.171.600,00 | 1.169.652,94 | 99,83% |
| Izvor 1.1. Opći prihodi i primici proračuna | | 1.150.600,00 | 1.171.600,00 | 1.169.652,94 | 99,83% |
| 311 | Plaće (Bruto) | 234.000,00 | 237.000,00 | 237.077,58 | 100,03% |
| 3111 | Plaće za redovan rad | | | 237.077,58 | |

| | | | | | | |
|---|--|--|----------------------|----------------------|----------------------|----------------|
| 312 | Ostali rashodi za zaposlene | | 15.600,00 | 23.600,00 | 23.342,43 | 98,91% |
| 3121 | Ostali rashodi za zaposlene | | | | 23.342,43 | |
| 313 | Doprinosi na plaće | | 40.000,00 | 40.000,00 | 39.117,81 | 97,79% |
| 3132 | Doprinosi za obvezno zdravstveno osiguranje | | | | 39.117,81 | |
| 321 | Naknade troškova zaposlenima | | 11.000,00 | 11.000,00 | 9.852,80 | 89,57% |
| 3212 | Naknade za prijevoz, za rad na terenu i odvojeni život | | | | 9.852,80 | |
| 323 | Rashodi za usluge | | 850.000,00 | 860.000,00 | 860.262,32 | 100,03% |
| 3239 | Ostale usluge | | | | 860.262,32 | |
| 1001 | Program: UPRAVLJANJE JAVNIM FINANCIJAMA | | 39.667.947,00 | 39.620.947,00 | 39.530.768,36 | 99,77% |
| A100001 | Aktivnost: Rashodi za zaposlene u Gradskoj upravi | | 22.414.687,00 | 22.342.687,00 | 22.339.951,65 | 99,99% |
| Izvor 1. OPĆI PRIHODI I PRIMICI | | | 22.414.687,00 | 22.342.687,00 | 22.339.951,65 | 99,99% |
| Izvor 1.1. Opći prihodi i primici proračuna | | | 22.414.687,00 | 22.342.687,00 | 22.339.951,65 | 99,99% |
| 311 | Plaće (Bruto) | | 17.667.687,00 | 17.647.687,00 | 17.647.012,46 | 100,00% |
| 3111 | Plaće za redovan rad | | | | 17.288.622,98 | |
| 3112 | Plaće u naravi | | | | 78.960,00 | |
| 3113 | Plaće za prekovremeni rad | | | | 279.429,48 | |
| 312 | Ostali rashodi za zaposlene | | 1.919.000,00 | 1.874.000,00 | 1.872.553,50 | 99,92% |
| 3121 | Ostali rashodi za zaposlene | | | | 1.872.553,50 | |
| 313 | Doprinosi na plaće | | 2.827.500,00 | 2.820.500,00 | 2.820.385,69 | 100,00% |
| 3132 | Doprinosi za obvezno zdravstveno osiguranje | | | | 2.820.385,69 | |
| 329 | Ostali nespomenuti rashodi poslovanja | | 500,00 | 500,00 | 0,00 | 0,00% |
| A100002 | Aktivnost: Materijalni i financijski rashodi | | 1.088.225,00 | 1.100.225,00 | 1.091.124,82 | 99,17% |
| Izvor 1. OPĆI PRIHODI I PRIMICI | | | 1.063.500,00 | 1.075.500,00 | 1.066.273,76 | 99,14% |
| Izvor 1.1. Opći prihodi i primici proračuna | | | 1.063.500,00 | 1.075.500,00 | 1.066.273,76 | 99,14% |
| 321 | Naknade troškova zaposlenima | | 745.000,00 | 734.000,00 | 733.665,06 | 99,95% |
| 3212 | Naknade za prijevoz, za rad na terenu i odvojeni život | | | | 733.665,06 | |
| 329 | Ostali nespomenuti rashodi poslovanja | | 57.500,00 | 55.500,00 | 41.746,35 | 75,22% |
| 3295 | Pristojbe i naknade | | | | 17.719,57 | |
| 3299 | Ostali nespomenuti rashodi poslovanja | | | | 24.026,78 | |
| 343 | Ostali financijski rashodi | | 261.000,00 | 286.000,00 | 290.862,35 | 101,70% |
| 3431 | Bankarske usluge i usluge platnog prometa | | | | 290.520,26 | |
| 3433 | Zatezne kamate | | | | 342,09 | |
| Izvor 4. PRIHODI ZA POSEBNE NAMJENE | | | 24.725,00 | 24.725,00 | 24.851,06 | 100,51% |
| Izvor 4.1. Komunalna naknada | | | 24.725,00 | 24.725,00 | 24.851,06 | 100,51% |
| 329 | Ostali nespomenuti rashodi poslovanja | | 24.725,00 | 24.725,00 | 24.851,06 | 100,51% |
| 3299 | Ostali nespomenuti rashodi poslovanja | | | | 24.851,06 | |
| A100003 | Aktivnost: Financiranje usluga naplate | | 2.530.735,00 | 2.546.950,00 | 2.645.228,99 | 103,86% |
| Izvor 1. OPĆI PRIHODI I PRIMICI | | | 2.410.735,00 | 2.423.735,00 | 2.520.038,42 | 103,97% |
| Izvor 1.1. Opći prihodi i primici proračuna | | | 2.410.735,00 | 2.423.735,00 | 2.520.038,42 | 103,97% |
| 323 | Rashodi za usluge | | 2.295.735,00 | 2.308.735,00 | 2.396.428,38 | 103,80% |
| 3239 | Ostale usluge | | | | 2.396.428,38 | |
| 343 | Ostali financijski rashodi | | 115.000,00 | 115.000,00 | 123.610,04 | 107,49% |
| 3434 | Ostali nespomenuti financijski rashodi | | | | 123.610,04 | |
| Izvor 7. PRIHODI OD PRODAJE ILI ZAMJENE NEFINANCIJSKE IMOVINE | | | 120.000,00 | 123.215,00 | 125.190,57 | 101,60% |
| Izvor 7.2. Prihodi od prodaje stambenih objekata | | | 120.000,00 | 123.215,00 | 125.190,57 | 101,60% |

| | | | | | |
|----------------|---|---------------------|---------------------|---------------------|----------------|
| 323 | Rashodi za usluge | 120.000,00 | 123.215,00 | 125.190,57 | 101,60% |
| 3239 | Ostale usluge | | | 125.190,57 | |
| A100004 | Aktivnost: Pomoći za općinu Krnjak i Draganić po sukcesiji | 64.300,00 | 61.085,00 | 61.205,78 | 100,20% |
| | Izvor 7. PRIHODI OD PRODAJE ILI ZAMJENE NEFINANCIJSKE IMOVINE | 64.300,00 | 61.085,00 | 61.205,78 | 100,20% |
| | Izvor 7.2. Prihodi od prodaje stambenih objekata | 64.300,00 | 61.085,00 | 61.205,78 | 100,20% |
| 363 | Pomoći unutar općeg proračuna | 64.300,00 | 61.085,00 | 61.205,78 | 100,20% |
| 3632 | Kapitalne pomoći unutar općeg proračuna | | | 61.205,78 | |
| A100005 | Aktivnost: Proračunska zaliha | 250.000,00 | 250.000,00 | 100.000,00 | 40,00% |
| | Izvor 9. VIŠAK PRIHODA IZ PRETHODNE GODINE | 250.000,00 | 250.000,00 | 100.000,00 | 40,00% |
| | Izvor 9.1. V.P. iz prethodne godine - opći prihodi | 250.000,00 | 250.000,00 | 100.000,00 | 40,00% |
| 329 | Ostali nespomenuti rashodi poslovanja | 250.000,00 | 250.000,00 | 100.000,00 | 40,00% |
| 3299 | Ostali nespomenuti rashodi poslovanja | | | 100.000,00 | |
| A100006 | Aktivnost: Otplate kamata za primljene zajmove od banaka | 720.000,00 | 720.000,00 | 684.651,09 | 95,09% |
| | Izvor 9. VIŠAK PRIHODA IZ PRETHODNE GODINE | 720.000,00 | 720.000,00 | 684.651,09 | 95,09% |
| | Izvor 9.1. V.P. iz prethodne godine - opći prihodi | 720.000,00 | 720.000,00 | 684.651,09 | 95,09% |
| 342 | Kamate za primljene kredite i zajmove | 720.000,00 | 720.000,00 | 684.651,09 | 95,09% |
| 3423 | Kamate za primljene kredite i zajmove od kreditnih i ostalih financijskih institucija izvan | | | 684.651,09 | |
| K100010 | Kapitalni projekt: Stjecanje udjela u kapitalu trgovačkih društava | 1.250.000,00 | 1.250.000,00 | 1.250.000,00 | 100,00% |
| | Izvor 9. VIŠAK PRIHODA IZ PRETHODNE GODINE | 1.250.000,00 | 1.250.000,00 | 1.250.000,00 | 100,00% |
| | Izvor 9.D. V.P. iz prethodne godine - prodaja zemljišta | 1.250.000,00 | 1.250.000,00 | 1.250.000,00 | 100,00% |
| 532 | Dionice i udjeli u glavnici trgovačkih društava u javnom sektoru | 1.250.000,00 | 1.250.000,00 | 1.250.000,00 | 100,00% |
| 5321 | Dionice i udjeli u glavnici trgovačkih društava u javnom sektoru | | | 1.250.000,00 | |
| T100007 | Tekući projekt: Otplate glavnice za primljene zajmove od banaka | 7.350.000,00 | 7.350.000,00 | 7.358.606,03 | 100,12% |
| | Izvor 1. OPĆI PRIHODI I PRIMICI | 550.000,00 | 550.000,00 | 550.000,00 | 100,00% |
| | Izvor 1.1. Opći prihodi i primici proračuna | 550.000,00 | 550.000,00 | 550.000,00 | 100,00% |
| 544 | Otplata glavnice primljenih kredita i zajmova od kreditnih i ostalih financijskih | 550.000,00 | 550.000,00 | 550.000,00 | 100,00% |
| 5443 | Otplata glavnice primljenih kredita od tuzemnih kreditnih institucija izvan javnog sektora | | | 550.000,00 | |
| | Izvor 9. VIŠAK PRIHODA IZ PRETHODNE GODINE | 6.800.000,00 | 6.800.000,00 | 6.808.606,03 | 100,13% |
| | Izvor 9.0. V.P. iz prethodne godine - pomoći iz državnog proračuna | 685.732,00 | 685.732,00 | 685.731,89 | 100,00% |
| 544 | Otplata glavnice primljenih kredita i zajmova od kreditnih i ostalih financijskih | 685.732,00 | 685.732,00 | 685.731,89 | 100,00% |
| 5443 | Otplata glavnice primljenih kredita od tuzemnih kreditnih institucija izvan javnog sektora | | | 685.731,89 | |
| | Izvor 9.1. V.P. iz prethodne godine - opći prihodi | 5.486.877,00 | 5.486.877,00 | 5.495.483,29 | 100,16% |
| 544 | Otplata glavnice primljenih kredita i zajmova od kreditnih i ostalih financijskih | 5.486.877,00 | 5.486.877,00 | 5.495.483,29 | 100,16% |
| 5443 | Otplata glavnice primljenih kredita od tuzemnih kreditnih institucija izvan javnog sektora | | | 5.495.483,29 | |
| | Izvor 9.S. V.P. iz prošle godine - pomoći iz drž.prorač. za EU projekte | 627.391,00 | 627.391,00 | 627.390,85 | 100,00% |
| 544 | Otplata glavnice primljenih kredita i zajmova od kreditnih i ostalih financijskih | 627.391,00 | 627.391,00 | 627.390,85 | 100,00% |
| 5443 | Otplata glavnice primljenih kredita od tuzemnih kreditnih institucija izvan javnog sektora | | | 627.390,85 | |
| T100008 | Tekući projekt: Gradska toplana d.o.o. Karlovac - temeljni kapital | 4.000.000,00 | 4.000.000,00 | 4.000.000,00 | 100,00% |
| | Izvor 1. OPĆI PRIHODI I PRIMICI | 4.000.000,00 | 4.000.000,00 | 4.000.000,00 | 100,00% |
| | Izvor 1.1. Opći prihodi i primici proračuna | 4.000.000,00 | 4.000.000,00 | 4.000.000,00 | 100,00% |
| 532 | Dionice i udjeli u glavnici trgovačkih društava u javnom sektoru | 4.000.000,00 | 4.000.000,00 | 4.000.000,00 | 100,00% |
| 5321 | Dionice i udjeli u glavnici trgovačkih društava u javnom sektoru | | | 4.000.000,00 | |
| | RAZDJEL 003 UO ZA PROSTORNO UREĐENJE I POSLOVE PROVEDBE DOKUMENATA PROSTORNOG UREĐENJA | 2.432.000,00 | 2.382.000,00 | 1.279.250,00 | 53,70% |
| | GLAVA 00301 UO ZA PROSTORNO UREĐENJE I POSLOVE PROVEDBE DOKUMENTA PROSTORNOG UREĐENJA | 2.432.000,00 | 2.382.000,00 | 1.279.250,00 | 53,70% |
| | Izvor 1. OPĆI PRIHODI I PRIMICI | 2.300.000,00 | 2.250.000,00 | 1.156.000,00 | 51,38% |
| | Izvor 1.1. Opći prihodi i primici proračuna | 2.300.000,00 | 2.250.000,00 | 1.156.000,00 | 51,38% |
| | Izvor 6. DONACIJE | 132.000,00 | 132.000,00 | 123.250,00 | 93,37% |
| | Izvor 6.0. Donacije | 132.000,00 | 132.000,00 | 123.250,00 | 93,37% |

| | | | | | |
|----------------|--|----------------------|----------------------|----------------------|----------------|
| 4000 | Program: PROSTORNO UREĐENJE | 2.432.000,00 | 2.382.000,00 | 1.279.250,00 | 53,70% |
| | Kapitalni projekt: Izrada prostorno planske dokumentacije i urbanističkih planova | | | | |
| K400002 | Kapitalni projekt: Izrada prostorno planske dokumentacije i urbanističkih planova | 2.432.000,00 | 2.382.000,00 | 1.279.250,00 | 53,70% |
| | Izvor 1. OPĆI PRIHODI I PRIMICI | 2.300.000,00 | 2.250.000,00 | 1.156.000,00 | 51,38% |
| | Izvor 1.1. Opći prihodi i primici proračuna | 2.300.000,00 | 2.250.000,00 | 1.156.000,00 | 51,38% |
| 323 | Rashodi za usluge | 1.000.000,00 | 950.000,00 | 274.375,00 | 28,88% |
| 3237 | Intelektualne i osobne usluge | | | 274.375,00 | |
| 426 | Nematerijalna proizvedena imovina | 1.300.000,00 | 1.300.000,00 | 881.625,00 | 67,82% |
| 4264 | Ostala nematerijalna proizvedena imovina | | | 881.625,00 | |
| | Izvor 6. DONACIJE | 132.000,00 | 132.000,00 | 123.250,00 | 93,37% |
| | Izvor 6.0. Donacije | 132.000,00 | 132.000,00 | 123.250,00 | 93,37% |
| 426 | Nematerijalna proizvedena imovina | 132.000,00 | 132.000,00 | 123.250,00 | 93,37% |
| 4264 | Ostala nematerijalna proizvedena imovina | | | 123.250,00 | |
| | RAZDJEL 004 UPRAVNI ODJEL ZA GRADNJU I ZAŠTITU OKOLIŠA | 79.768.077,00 | 79.735.077,00 | 53.200.964,51 | 66,72% |
| | GLAVA 00401 UO ZA GRADNJU I ZAŠTITU OKOLIŠA | 79.768.077,00 | 79.735.077,00 | 53.200.964,51 | 66,72% |
| | Izvor 1. OPĆI PRIHODI I PRIMICI | 5.031.286,00 | 4.998.286,00 | 3.694.571,76 | 73,92% |
| | Izvor 1.1. Opći prihodi i primici proračuna | 5.031.286,00 | 4.998.286,00 | 3.694.571,76 | 73,92% |
| | Izvor 4. PRIHODI ZA POSEBNE NAMJENE | 11.899.498,00 | 11.899.498,00 | 7.489.469,80 | 62,94% |
| | Izvor 4.1. Komunalna naknada | 5.571.376,00 | 5.571.376,00 | 4.478.348,22 | 80,38% |
| | Izvor 4.2. Komunalni doprinos | 4.000.000,00 | 4.000.000,00 | 1.356.851,90 | 33,92% |
| | Izvor 4.3. Spomenička renta | 765.000,00 | 765.000,00 | 591.755,12 | 77,35% |
| | Izvor 4.4. Doprinos za šume | 880.000,00 | 880.000,00 | 879.392,56 | 99,93% |
| | Izvor 4.5. Naknada za koncesije | 100.000,00 | 100.000,00 | 100.000,00 | 100,00% |
| | Izvor 4.6. Naknada za zbrinjavanje komunalnog otpada | 500.000,00 | 500.000,00 | 0,00 | 0,00% |
| | Izvor 4.9. Prihodi za posebne namjene - ostalo | 83.122,00 | 83.122,00 | 83.122,00 | 100,00% |
| | Izvor 5. POMOĆI | 28.222.141,00 | 28.222.141,00 | 24.992.243,97 | 88,56% |
| | Izvor 5.1. Pomoći iz županijskog proračuna | 3.320.000,00 | 3.320.000,00 | 3.320.000,00 | 100,00% |
| | Izvor 5.2. Pomoći iz državnog proračuna - ostalo | 2.376.574,00 | 2.376.574,00 | 2.492.711,70 | 104,89% |
| | Izvor 5.3. Pomoći iz FZOEU | 435.000,00 | 435.000,00 | 435.000,00 | 100,00% |
| | Izvor 5.7. Pomoći od ostalih subjekata unutar općeg proračuna | 9.471.231,00 | 9.471.231,00 | 6.938.958,18 | 73,26% |
| | Izvor 5.9. Pomoći temeljem prijena sredstava EU | 12.619.336,00 | 12.619.336,00 | 11.805.574,09 | 93,55% |
| | Izvor 7. PRIHODI OD PRODAJE ILI ZAMJENE NEFINANCIJSKE IMOVINE | 4.661.194,00 | 4.661.194,00 | 3.266.619,47 | 70,08% |
| | Izvor 7.1. Prihodi od prodaje zemljišta | 4.661.194,00 | 4.661.194,00 | 3.266.619,47 | 70,08% |
| | Izvor 8. NAMJENSKI PRIMICI | 13.682.809,00 | 13.682.809,00 | 6.546.025,69 | 47,84% |
| | Izvor 8.1. Primici od zaduživanja | 13.682.809,00 | 13.682.809,00 | 6.546.025,69 | 47,84% |
| | Izvor 9. VIŠAK PRIHODA IZ PRETHODNE GODINE | 16.271.149,00 | 16.271.149,00 | 7.212.033,82 | 44,32% |
| | Izvor 9.0. V.P. iz prethodne godine - pomoći iz državnog proračuna | 1.086.267,00 | 1.086.267,00 | 1.086.264,51 | 100,00% |
| | Izvor 9.1. V.P. iz prethodne godine - opći prihodi | 6.695.970,00 | 6.695.970,00 | 95.258,55 | 1,42% |
| | Izvor 9.4. V.P. iz prethodne godine - spomenička renta | 625.322,00 | 625.322,00 | 625.322,00 | 100,00% |
| | Izvor 9.6. V.P. iz prethodne godine - komunalni doprinos | 1.716.790,00 | 1.716.790,00 | 1.551.658,44 | 90,38% |
| | Izvor 9.8. V.P. iz prethodne godine - šumski doprinos | 1.460.518,00 | 1.460.518,00 | 1.460.517,44 | 100,00% |
| | Izvor 9.9. V.P. iz prethodne godine - naknada za koncesije | 24.891,00 | 24.891,00 | 24.891,00 | 100,00% |
| | Izvor 9.B. V.P. iz prethodne godine - komunalna naknada | 350.000,00 | 350.000,00 | 0,00 | 0,00% |
| | Izvor 9.D. V.P. iz prethodne godine - prodaja zemljišta | 4.311.391,00 | 4.311.391,00 | 2.368.121,88 | 54,93% |
| 3002 | Program: GRADNJA OBJEKATA | 17.806.119,00 | 17.839.119,00 | 16.179.880,26 | 90,70% |
| K300028 | Kapitalni projekt: Izrada projektne dokumentacije | 500.000,00 | 533.000,00 | 478.158,95 | 89,71% |

| | | | | | |
|--|--|----------------------|----------------------|----------------------|----------------|
| Izvor 1. OPĆI PRIHODI I PRIMICI | | 500.000,00 | 533.000,00 | 478.158,95 | 89,71% |
| Izvor 1.1. Opći prihodi i primici proračuna | | 500.000,00 | 533.000,00 | 478.158,95 | 89,71% |
| 323 | Rashodi za usluge | 50.000,00 | 50.000,00 | 46.721,45 | 93,44% |
| 3239 | Ostale usluge | | | 46.721,45 | |
| 363 | Pomoći unutar općeg proračuna | 50.000,00 | 50.000,00 | 48.750,00 | 97,50% |
| 3631 | Tekuće pomoći unutar općeg proračuna | | | 48.750,00 | |
| 426 | Nematerijalna proizvedena imovina | 400.000,00 | 433.000,00 | 382.687,50 | 88,38% |
| 4264 | Ostala nematerijalna proizvedena imovina | | | 382.687,50 | |
| K300059 | Kapitalni projekt: Obnova brownfield lokacije nekadašnjeg kina Edison | 13.151.227,00 | 13.151.227,00 | 12.700.227,33 | 96,57% |
| Izvor 5. POMOĆI | | 11.552.924,00 | 11.552.924,00 | 11.308.744,41 | 97,89% |
| Izvor 5.2. Pomoći iz državnog proračuna - ostalo | | 800.838,00 | 800.838,00 | 917.175,21 | 114,53% |
| 323 | Rashodi za usluge | 26.156,00 | 26.156,00 | 13.078,11 | 50,00% |
| 3237 | Intelektualne i osobne usluge | | | 13.078,11 | |
| 451 | Dodatna ulaganja na građevinskim objektima | 774.682,00 | 774.682,00 | 904.097,10 | 116,71% |
| 4511 | Dodatna ulaganja na građevinskim objektima | | | 904.097,10 | |
| Izvor 5.9. Pomoći temeljem prijenosa sredstava EU | | 10.752.086,00 | 10.752.086,00 | 10.391.569,20 | 96,65% |
| 323 | Rashodi za usluge | 148.219,00 | 148.219,00 | 148.218,70 | 100,00% |
| 3237 | Intelektualne i osobne usluge | | | 148.218,70 | |
| 451 | Dodatna ulaganja na građevinskim objektima | 10.603.867,00 | 10.603.867,00 | 10.243.350,50 | 96,60% |
| 4511 | Dodatna ulaganja na građevinskim objektima | | | 10.243.350,50 | |
| Izvor 8. NAMJENSKI PRIMICI | | 1.598.303,00 | 1.598.303,00 | 1.391.482,92 | 87,06% |
| Izvor 8.1. Primici od zaduživanja | | 1.598.303,00 | 1.598.303,00 | 1.391.482,92 | 87,06% |
| 323 | Rashodi za usluge | 26.156,00 | 26.156,00 | 13.078,17 | 50,00% |
| 3237 | Intelektualne i osobne usluge | | | 13.078,17 | |
| 451 | Dodatna ulaganja na građevinskim objektima | 1.572.147,00 | 1.572.147,00 | 1.378.404,75 | 87,68% |
| 4511 | Dodatna ulaganja na građevinskim objektima | | | 1.378.404,75 | |
| K300092 | Kapitalni projekt: Izgradnja dječjeg vrtića Luščić | 1.655.250,00 | 1.655.250,00 | 1.390.020,40 | 83,98% |
| Izvor 1. OPĆI PRIHODI I PRIMICI | | 1.122.250,00 | 1.122.250,00 | 857.020,40 | 76,37% |
| Izvor 1.1. Opći prihodi i primici proračuna | | 1.122.250,00 | 1.122.250,00 | 857.020,40 | 76,37% |
| 421 | Građevinski objekti | 817.000,00 | 817.000,00 | 784.707,90 | 96,05% |
| 4214 | Ostali građevinski objekti | | | 784.707,90 | |
| 426 | Nematerijalna proizvedena imovina | 305.250,00 | 305.250,00 | 72.312,50 | 23,69% |
| 4264 | Ostala nematerijalna proizvedena imovina | | | 72.312,50 | |
| Izvor 5. POMOĆI | | 533.000,00 | 533.000,00 | 533.000,00 | 100,00% |
| Izvor 5.7. Pomoći od ostalih subjekata unutar općeg proračuna | | 533.000,00 | 533.000,00 | 533.000,00 | 100,00% |
| 421 | Građevinski objekti | 533.000,00 | 533.000,00 | 533.000,00 | 100,00% |
| 4214 | Ostali građevinski objekti | | | 533.000,00 | |
| K300098 | Kapitalni projekt: Gradnja sportskih objekata | 135.000,00 | 135.000,00 | 34.875,00 | 25,83% |
| Izvor 1. OPĆI PRIHODI I PRIMICI | | 135.000,00 | 135.000,00 | 34.875,00 | 25,83% |
| Izvor 1.1. Opći prihodi i primici proračuna | | 135.000,00 | 135.000,00 | 34.875,00 | 25,83% |
| 426 | Nematerijalna proizvedena imovina | 135.000,00 | 135.000,00 | 34.875,00 | 25,83% |
| 4264 | Ostala nematerijalna proizvedena imovina | | | 34.875,00 | |
| K300102 | Kapitalni projekt: Leptirarij | 78.000,00 | 78.000,00 | 77.650,00 | 99,55% |
| Izvor 1. OPĆI PRIHODI I PRIMICI | | 78.000,00 | 78.000,00 | 77.650,00 | 99,55% |
| Izvor 1.1. Opći prihodi i primici proračuna | | 78.000,00 | 78.000,00 | 77.650,00 | 99,55% |
| 426 | Nematerijalna proizvedena imovina | 78.000,00 | 78.000,00 | 77.650,00 | 99,55% |
| 4264 | Ostala nematerijalna proizvedena imovina | | | 77.650,00 | |

| | | | | | |
|----------------|---|---------------------|---------------------|---------------------|----------------|
| K300103 | Kapitalni projekt: Dvorana Selce | 225.000,00 | 225.000,00 | 0,00 | 0,00% |
| | Izvor 9. VIŠAK PRIHODA IZ PRETHODNE GODINE | 225.000,00 | 225.000,00 | 0,00 | 0,00% |
| | Izvor 9.1. V.P. iz prethodne godine - opći prihodi | 225.000,00 | 225.000,00 | 0,00 | 0,00% |
| 426 | Nematerijalna proizvedena imovina | 225.000,00 | 225.000,00 | 0,00 | 0,00% |
| K300105 | Kapitalni projekt: Izgradnja garaže Javne vatrogasne postrojbe | 66.000,00 | 66.000,00 | 21.250,00 | 32,20% |
| | Izvor 9. VIŠAK PRIHODA IZ PRETHODNE GODINE | 66.000,00 | 66.000,00 | 21.250,00 | 32,20% |
| | Izvor 9.1. V.P. iz prethodne godine - opći prihodi | 66.000,00 | 66.000,00 | 21.250,00 | 32,20% |
| 426 | Nematerijalna proizvedena imovina | 66.000,00 | 66.000,00 | 21.250,00 | 32,20% |
| 4264 | Ostala nematerijalna proizvedena imovina | | | 21.250,00 | |
| K300107 | Kapitalni projekt: Nogometno igralište Turanj | 150.000,00 | 150.000,00 | 0,00 | 0,00% |
| | Izvor 9. VIŠAK PRIHODA IZ PRETHODNE GODINE | 150.000,00 | 150.000,00 | 0,00 | 0,00% |
| | Izvor 9.1. V.P. iz prethodne godine - opći prihodi | 150.000,00 | 150.000,00 | 0,00 | 0,00% |
| 426 | Nematerijalna proizvedena imovina | 150.000,00 | 150.000,00 | 0,00 | 0,00% |
| K300108 | Kapitalni projekt: Izgradnja OŠ Lušćić | 338.750,00 | 338.750,00 | 62.500,00 | 18,45% |
| | Izvor 9. VIŠAK PRIHODA IZ PRETHODNE GODINE | 338.750,00 | 338.750,00 | 62.500,00 | 18,45% |
| | Izvor 9.1. V.P. iz prethodne godine - opći prihodi | 338.750,00 | 338.750,00 | 62.500,00 | 18,45% |
| 426 | Nematerijalna proizvedena imovina | 338.750,00 | 338.750,00 | 62.500,00 | 18,45% |
| 4264 | Ostala nematerijalna proizvedena imovina | | | 62.500,00 | |
| K300111 | Kapitalni projekt: Rekonstrukcija Dječjeg vrtića Banija | 1.398.142,00 | 1.398.142,00 | 1.398.136,08 | 100,00% |
| | Izvor 8. NAMJENSKI PRIMICI | 1.268.560,00 | 1.268.560,00 | 1.268.556,58 | 100,00% |
| | Izvor 8.1. Primici od zaduživanja | 1.268.560,00 | 1.268.560,00 | 1.268.556,58 | 100,00% |
| 451 | Dodatna ulaganja na građevinskim objektima | 1.268.560,00 | 1.268.560,00 | 1.268.556,58 | 100,00% |
| 4511 | Dodatna ulaganja na građevinskim objektima | | | 1.268.556,58 | |
| | Izvor 9. VIŠAK PRIHODA IZ PRETHODNE GODINE | 129.582,00 | 129.582,00 | 129.579,50 | 100,00% |
| | Izvor 9.0. V.P. iz prethodne godine - pomoći iz državnog proračuna | 129.582,00 | 129.582,00 | 129.579,50 | 100,00% |
| 451 | Dodatna ulaganja na građevinskim objektima | 129.582,00 | 129.582,00 | 129.579,50 | 100,00% |
| 4511 | Dodatna ulaganja na građevinskim objektima | | | 129.579,50 | |
| K300112 | Kapitalni projekt: Vatrogasni dom Velika Jelsa | 108.750,00 | 108.750,00 | 17.062,50 | 15,69% |
| | Izvor 1. OPĆI PRIHODI I PRIMICI | 108.750,00 | 108.750,00 | 17.062,50 | 15,69% |
| | Izvor 1.1. Opći prihodi i primici proračuna | 108.750,00 | 108.750,00 | 17.062,50 | 15,69% |
| 426 | Nematerijalna proizvedena imovina | 108.750,00 | 108.750,00 | 17.062,50 | 15,69% |
| 4264 | Ostala nematerijalna proizvedena imovina | | | 17.062,50 | |
| 3004 | Program: ZAŠTITA I OČUVANJE KULTURNE BAŠTINE | 4.542.222,00 | 4.542.222,00 | 3.915.532,51 | 86,20% |
| K300001 | Kapitalni projekt: Obnova i očuvanje kulturnih dobara | 2.674.972,00 | 2.674.972,00 | 2.501.527,62 | 93,52% |
| | Izvor 4. PRIHODI ZA POSEBNE NAMJENE | 765.000,00 | 765.000,00 | 591.755,12 | 77,35% |
| | Izvor 4.3. Spomenička renta | 765.000,00 | 765.000,00 | 591.755,12 | 77,35% |
| 451 | Dodatna ulaganja na građevinskim objektima | 765.000,00 | 765.000,00 | 591.755,12 | 77,35% |
| 4511 | Dodatna ulaganja na građevinskim objektima | | | 591.755,12 | |
| | Izvor 5. POMOĆI | 1.284.650,00 | 1.284.650,00 | 1.284.450,50 | 99,98% |
| | Izvor 5.2. Pomoći iz državnog proračuna - ostalo | 1.284.650,00 | 1.284.650,00 | 1.284.450,50 | 99,98% |
| 323 | Rashodi za usluge | 1.256.250,00 | 1.256.250,00 | 1.256.075,50 | 99,99% |
| 3232 | Usluge tekućeg i investicijskog održavanja | | | 1.256.075,50 | |
| 451 | Dodatna ulaganja na građevinskim objektima | 28.400,00 | 28.400,00 | 28.375,00 | 99,91% |
| 4511 | Dodatna ulaganja na građevinskim objektima | | | 28.375,00 | |
| | Izvor 9. VIŠAK PRIHODA IZ PRETHODNE GODINE | 625.322,00 | 625.322,00 | 625.322,00 | 100,00% |
| | Izvor 9.4. V.P. iz prethodne godine - spomenička renta | 625.322,00 | 625.322,00 | 625.322,00 | 100,00% |
| 451 | Dodatna ulaganja na građevinskim objektima | 625.322,00 | 625.322,00 | 625.322,00 | 100,00% |
| 4511 | Dodatna ulaganja na građevinskim objektima | | | 625.322,00 | |
| K300008 | Kapitalni projekt: Mjera zaštite zgrade "KAMOD" | 247.500,00 | 247.500,00 | 247.500,00 | 100,00% |
| | Izvor 5. POMOĆI | 247.500,00 | 247.500,00 | 247.500,00 | 100,00% |
| | Izvor 5.9. Pomoći temeljem prijenosa sredstava EU | 247.500,00 | 247.500,00 | 247.500,00 | 100,00% |
| 323 | Rashodi za usluge | 247.500,00 | 247.500,00 | 247.500,00 | 100,00% |

| | | | | | |
|---|---|----------------------|----------------------|----------------------|----------------|
| 3232 | Usluge tekućeg i investicijskog održavanja | | | 247.500,00 | |
| K300009 | Kapitalni projekt: Mjera zaštite zgrade Hrvatskog doma | 571.250,00 | 571.250,00 | 490.000,00 | 85,78% |
| Izvor 5. POMOĆI | | 571.250,00 | 571.250,00 | 490.000,00 | 85,78% |
| Izvor 5.9. Pomoći temeljem prijenosa sredstava EU | | 571.250,00 | 571.250,00 | 490.000,00 | 85,78% |
| 426 | Nematerijalna proizvedena imovina | 571.250,00 | 571.250,00 | 490.000,00 | 85,78% |
| 4264 | Ostala nematerijalna proizvedena imovina | | | 490.000,00 | |
| K300010 | Kapitalni projekt: Mjera zaštite zgrade na adresi bana Josipa Jelačića 1 | 212.250,00 | 212.250,00 | 212.250,00 | 100,00% |
| Izvor 5. POMOĆI | | 212.250,00 | 212.250,00 | 212.250,00 | 100,00% |
| Izvor 5.9. Pomoći temeljem prijenosa sredstava EU | | 212.250,00 | 212.250,00 | 212.250,00 | 100,00% |
| 426 | Nematerijalna proizvedena imovina | 212.250,00 | 212.250,00 | 212.250,00 | 100,00% |
| 4264 | Ostala nematerijalna proizvedena imovina | | | 212.250,00 | |
| K300011 | Kapitalni projekt: Mjera zaštite zgrade Gradskog muzeja | 263.125,00 | 263.125,00 | 263.125,00 | 100,00% |
| Izvor 5. POMOĆI | | 263.125,00 | 263.125,00 | 263.125,00 | 100,00% |
| Izvor 5.9. Pomoći temeljem prijenosa sredstava EU | | 263.125,00 | 263.125,00 | 263.125,00 | 100,00% |
| 426 | Nematerijalna proizvedena imovina | 263.125,00 | 263.125,00 | 263.125,00 | 100,00% |
| 4264 | Ostala nematerijalna proizvedena imovina | | | 263.125,00 | |
| K300012 | Kapitalni projekt: Mjera zaštite zgrade na adresi Gornja Gaza 3 | 573.125,00 | 573.125,00 | 201.129,89 | 35,09% |
| Izvor 5. POMOĆI | | 573.125,00 | 573.125,00 | 201.129,89 | 35,09% |
| Izvor 5.9. Pomoći temeljem prijenosa sredstava EU | | 573.125,00 | 573.125,00 | 201.129,89 | 35,09% |
| 426 | Nematerijalna proizvedena imovina | 73.125,00 | 73.125,00 | 73.125,00 | 100,00% |
| 4264 | Ostala nematerijalna proizvedena imovina | | | 73.125,00 | |
| 451 | Dodatna ulaganja na građevinskim objektima | 500.000,00 | 500.000,00 | 128.004,89 | 25,60% |
| 4511 | Dodatna ulaganja na građevinskim objektima | | | 128.004,89 | |
| 3008 | Program: GRAĐENJE KOMUNALNE INFRASTRUKTURE | 48.340.521,00 | 48.317.521,00 | 30.605.900,03 | 63,34% |
| K300014 | Kapitalni projekt: Karlovac II Mala Švarča | 76.244,00 | 76.244,00 | 13.803,41 | 18,10% |
| Izvor 8. NAMJENSKI PRIMICI | | 76.244,00 | 76.244,00 | 13.803,41 | 18,10% |
| Izvor 8.1. Primici od zaduživanja | | 76.244,00 | 76.244,00 | 13.803,41 | 18,10% |
| 421 | Građevinski objekti | 76.244,00 | 76.244,00 | 13.803,41 | 18,10% |
| 4213 | Ceste, željeznice i ostali prometni objekti | | | 13.803,41 | |
| K300015 | Kapitalni projekt: Karlovac II Jamadolska | 5.985.092,00 | 5.962.092,00 | 3.436.953,64 | 57,65% |
| Izvor 1. OPĆI PRIHODI I PRIMICI | | 462.656,00 | 439.656,00 | 0,00 | 0,00% |
| Izvor 1.1. Opći prihodi i primici proračuna | | 462.656,00 | 439.656,00 | 0,00 | 0,00% |
| 421 | Građevinski objekti | 462.656,00 | 439.656,00 | 0,00 | 0,00% |
| Izvor 5. POMOĆI | | 1.850.622,00 | 1.850.622,00 | 759.250,25 | 41,03% |
| Izvor 5.7. Pomoći od ostalih subjekata unutar općeg proračuna | | 1.850.622,00 | 1.850.622,00 | 759.250,25 | 41,03% |
| 421 | Građevinski objekti | 1.850.622,00 | 1.850.622,00 | 759.250,25 | 41,03% |
| 4213 | Ceste, željeznice i ostali prometni objekti | | | 759.250,25 | |
| Izvor 7. PRIHODI OD PRODAJE ILI ZAMJENE NEFINANCIJSKE IMOVINE | | 500.000,00 | 500.000,00 | 405.426,39 | 81,09% |
| Izvor 7.1. Prihodi od prodaje zemljišta | | 500.000,00 | 500.000,00 | 405.426,39 | 81,09% |
| 421 | Građevinski objekti | 500.000,00 | 500.000,00 | 405.426,39 | 81,09% |
| 4213 | Ceste, željeznice i ostali prometni objekti | | | 405.426,39 | |
| Izvor 8. NAMJENSKI PRIMICI | | 2.364.620,00 | 2.364.620,00 | 1.630.214,56 | 68,94% |
| Izvor 8.1. Primici od zaduživanja | | 2.364.620,00 | 2.364.620,00 | 1.630.214,56 | 68,94% |
| 421 | Građevinski objekti | 2.364.620,00 | 2.364.620,00 | 1.630.214,56 | 68,94% |
| 4213 | Ceste, željeznice i ostali prometni objekti | | | 1.630.214,56 | |
| Izvor 9. VIŠAK PRIHODA IZ PRETHODNE GODINE | | 807.194,00 | 807.194,00 | 642.062,44 | 79,54% |
| Izvor 9.6. V.P. iz prethodne godine - komunalni doprinos | | 807.194,00 | 807.194,00 | 642.062,44 | 79,54% |

| | | | | | | |
|----------------|---|-----|---------------------|---------------------|---------------------|----------------|
| 421 | Građevinski objekti | | 807.194,00 | 807.194,00 | 642.062,44 | 79,54% |
| 4213 | Ceste, željeznice i ostali prometni objekti | | | | 642.062,44 | |
| K300016 | Kapitalni projekt: Karlovac II Bohinjska, Skadarska | | 4.001.830,00 | 4.001.830,00 | 4.228.578,92 | 105,67% |
| | Izvor 5. POMOĆI | | 1.540.585,00 | 1.540.585,00 | 2.229.874,66 | 144,74% |
| | Izvor 5.7. Pomoći od ostalih subjekata unutar općeg proračuna | | 1.540.585,00 | 1.540.585,00 | 2.229.874,66 | 144,74% |
| 421 | Građevinski objekti | | 1.540.585,00 | 1.540.585,00 | 2.229.874,66 | 144,74% |
| 4213 | Ceste, željeznice i ostali prometni objekti | | | | 2.229.874,66 | |
| | Izvor 8. NAMJENSKI PRIMICI | | 1.875.000,00 | 1.875.000,00 | 1.412.459,82 | 75,33% |
| | Izvor 8.1. Primici od zaduživanja | | 1.875.000,00 | 1.875.000,00 | 1.412.459,82 | 75,33% |
| 421 | Građevinski objekti | | 1.875.000,00 | 1.875.000,00 | 1.412.459,82 | 75,33% |
| 4213 | Ceste, željeznice i ostali prometni objekti | | | | 1.412.459,82 | |
| | Izvor 9. VIŠAK PRIHODA IZ PRETHODNE GODINE | | 586.245,00 | 586.245,00 | 586.244,44 | 100,00% |
| | Izvor 9.8. V.P. iz prethodne godine - šumski doprinos | | 586.245,00 | 586.245,00 | 586.244,44 | 100,00% |
| 421 | Građevinski objekti | | 586.245,00 | 586.245,00 | 586.244,44 | 100,00% |
| 4213 | Ceste, željeznice i ostali prometni objekti | | | | 586.244,44 | |
| K300017 | Kapitalni projekt: Karlovac II Bašćinska | | 1.500.000,00 | 1.500.000,00 | 1.189.642,76 | 79,31% |
| | Izvor 8. NAMJENSKI PRIMICI | | 0,00 | 0,00 | 128.195,13 | |
| | Izvor 8.1. Primici od zaduživanja | | 0,00 | 0,00 | 128.195,13 | |
| 421 | Građevinski objekti | | 0,00 | 0,00 | 128.195,13 | |
| 4213 | Ceste, željeznice i ostali prometni objekti | | | | 128.195,13 | |
| | Izvor 9. VIŠAK PRIHODA IZ PRETHODNE GODINE | | 1.500.000,00 | 1.500.000,00 | 1.061.447,63 | 70,76% |
| | Izvor 9.D. V.P. iz prethodne godine - prodaja zemljišta | | 1.500.000,00 | 1.500.000,00 | 1.061.447,63 | 70,76% |
| 421 | Građevinski objekti | | 1.500.000,00 | 1.500.000,00 | 1.061.447,63 | 70,76% |
| 4213 | Ceste, željeznice i ostali prometni objekti | | | | 1.061.447,63 | |
| K300018 | Kapitalni projekt: Karlovac II Triglavaska | | 4.964.249,00 | 4.964.249,00 | 3.391.245,91 | 68,31% |
| | Izvor 4. PRIHODI ZA POSEBNE NAMJENE | | 572.569,00 | 572.569,00 | 361.688,00 | 63,17% |
| | Izvor 4.1. Komunalna naknada | | 572.569,00 | 572.569,00 | 361.688,00 | 63,17% |
| 421 | Građevinski objekti | | 572.569,00 | 572.569,00 | 361.688,00 | 63,17% |
| 4213 | Ceste, željeznice i ostali prometni objekti | | | | 361.688,00 | |
| | Izvor 5. POMOĆI | | 1.939.422,00 | 1.939.422,00 | 1.939.422,21 | 100,00% |
| | Izvor 5.7. Pomoći od ostalih subjekata unutar općeg proračuna | | 1.939.422,00 | 1.939.422,00 | 1.939.422,21 | 100,00% |
| 421 | Građevinski objekti | | 1.939.422,00 | 1.939.422,00 | 1.939.422,21 | 100,00% |
| 4213 | Ceste, željeznice i ostali prometni objekti | | | | 1.939.422,21 | |
| | Izvor 8. NAMJENSKI PRIMICI | | 1.000.000,00 | 1.000.000,00 | 667.775,28 | 66,78% |
| | Izvor 8.1. Primici od zaduživanja | | 1.000.000,00 | 1.000.000,00 | 667.775,28 | 66,78% |
| 421 | Građevinski objekti | | 1.000.000,00 | 1.000.000,00 | 667.775,28 | 66,78% |
| 4213 | Ceste, željeznice i ostali prometni objekti | | | | 667.775,28 | |
| | Izvor 9. VIŠAK PRIHODA IZ PRETHODNE GODINE | | 1.452.258,00 | 1.452.258,00 | 422.360,42 | 29,08% |
| | Izvor 9.D. V.P. iz prethodne godine - prodaja zemljišta | | 1.452.258,00 | 1.452.258,00 | 422.360,42 | 29,08% |
| 421 | Građevinski objekti | | 1.452.258,00 | 1.452.258,00 | 422.360,42 | 29,08% |
| 4213 | Ceste, željeznice i ostali prometni objekti | | | | 422.360,42 | |
| K300019 | Kapitalni projekt: Karlovac II Donja Švarča | | 6.923.536,00 | 6.923.536,00 | 3.191.577,28 | 46,10% |
| | Izvor 4. PRIHODI ZA POSEBNE NAMJENE | | 2.458.620,00 | 2.458.620,00 | 856.851,89 | 34,85% |
| | Izvor 4.2. Komunalni doprinos | | 2.458.620,00 | 2.458.620,00 | 856.851,89 | 34,85% |
| 421 | Građevinski objekti | 484 | 2.458.620,00 | 2.458.620,00 | 856.851,89 | 34,85% |
| 4213 | Ceste, željeznice i ostali prometni objekti | | | | 856.851,89 | |

| | | | | | |
|--|--|---------------------|---------------------|---------------------|----------------|
| Izvor 5. POMOĆI | | 3.607.602,00 | 3.607.602,00 | 1.477.411,06 | 40,95% |
| Izvor 5.7. Pomoći od ostalih subjekata unutar općeg proračuna | | 3.607.602,00 | 3.607.602,00 | 1.477.411,06 | 40,95% |
| 421 | Građevinski objekti | 3.607.602,00 | 3.607.602,00 | 1.477.411,06 | 40,95% |
| 4213 | Ceste, željeznice i ostali prometni objekti | | | 1.477.411,06 | |
| Izvor 9. VIŠAK PRIHODA IZ PRETHODNE GODINE | | 857.314,00 | 857.314,00 | 857.314,33 | 100,00% |
| Izvor 9.D. V.P. iz prethodne godine - prodaja zemljišta | | 857.314,00 | 857.314,00 | 857.314,33 | 100,00% |
| 421 | Građevinski objekti | 857.314,00 | 857.314,00 | 857.314,33 | 100,00% |
| 4213 | Ceste, željeznice i ostali prometni objekti | | | 857.314,33 | |
| K300020 | Kapitalni projekt: Karlovac II Drežnik | 6.917.967,00 | 6.917.967,00 | 26.999,50 | 0,39% |
| Izvor 4. PRIHODI ZA POSEBNE NAMJENE | | 1.041.380,00 | 1.041.380,00 | 0,00 | 0,00% |
| Izvor 4.2. Komunalni doprinos | | 1.041.380,00 | 1.041.380,00 | 0,00 | 0,00% |
| 421 | Građevinski objekti | 1.041.380,00 | 1.041.380,00 | 0,00 | 0,00% |
| Izvor 8. NAMJENSKI PRIMICI | | 5.374.768,00 | 5.374.768,00 | 0,00 | 0,00% |
| Izvor 8.1. Primici od zaduživanja | | 5.374.768,00 | 5.374.768,00 | 0,00 | 0,00% |
| 421 | Građevinski objekti | 5.374.768,00 | 5.374.768,00 | 0,00 | 0,00% |
| Izvor 9. VIŠAK PRIHODA IZ PRETHODNE GODINE | | 501.819,00 | 501.819,00 | 26.999,50 | 5,38% |
| Izvor 9.D. V.P. iz prethodne godine - prodaja zemljišta | | 501.819,00 | 501.819,00 | 26.999,50 | 5,38% |
| 421 | Građevinski objekti | 501.819,00 | 501.819,00 | 26.999,50 | 5,38% |
| 4213 | Ceste, željeznice i ostali prometni objekti | | | 26.999,50 | |
| K300021 | Kapitalni projekt: Karlovac II Zvijezda | 125.314,00 | 125.314,00 | 33.537,99 | 26,76% |
| Izvor 8. NAMJENSKI PRIMICI | | 125.314,00 | 125.314,00 | 33.537,99 | 26,76% |
| Izvor 8.1. Primici od zaduživanja | | 125.314,00 | 125.314,00 | 33.537,99 | 26,76% |
| 421 | Građevinski objekti | 125.314,00 | 125.314,00 | 33.537,99 | 26,76% |
| 4213 | Ceste, željeznice i ostali prometni objekti | | | 33.537,99 | |
| K300023 | Kapitalni projekt: Nemičićeva ulica | 2.522.066,00 | 2.522.066,00 | 2.522.065,11 | 100,00% |
| Izvor 4. PRIHODI ZA POSEBNE NAMJENE | | 100.000,00 | 100.000,00 | 100.000,00 | 100,00% |
| Izvor 4.5. Naknada za koncesije | | 100.000,00 | 100.000,00 | 100.000,00 | 100,00% |
| 421 | Građevinski objekti | 100.000,00 | 100.000,00 | 100.000,00 | 100,00% |
| 4213 | Ceste, željeznice i ostali prometni objekti | | | 100.000,00 | |
| Izvor 7. PRIHODI OD PRODAJE ILI ZAMJENE NEFINANCIJSKE IMOVINE | | 1.465.381,00 | 1.465.381,00 | 1.465.380,10 | 100,00% |
| Izvor 7.1. Prihodi od prodaje zemljišta | | 1.465.381,00 | 1.465.381,00 | 1.465.380,10 | 100,00% |
| 421 | Građevinski objekti | 1.465.381,00 | 1.465.381,00 | 1.465.380,10 | 100,00% |
| 4213 | Ceste, željeznice i ostali prometni objekti | | | 1.465.380,10 | |
| Izvor 9. VIŠAK PRIHODA IZ PRETHODNE GODINE | | 956.685,00 | 956.685,00 | 956.685,01 | 100,00% |
| Izvor 9.0. V.P. iz prethodne godine - pomoći iz državnog proračuna | | 956.685,00 | 956.685,00 | 956.685,01 | 100,00% |
| 421 | Građevinski objekti | 956.685,00 | 956.685,00 | 956.685,01 | 100,00% |
| 4213 | Ceste, željeznice i ostali prometni objekti | | | 956.685,01 | |
| K300024 | Kapitalni projekt: Ulica Naselje Marka Marulića | 1.650.000,00 | 1.650.000,00 | 0,00 | 0,00% |
| Izvor 7. PRIHODI OD PRODAJE ILI ZAMJENE NEFINANCIJSKE IMOVINE | | 1.300.000,00 | 1.300.000,00 | 0,00 | 0,00% |
| Izvor 7.1. Prihodi od prodaje zemljišta | | 1.300.000,00 | 1.300.000,00 | 0,00 | 0,00% |
| 421 | Građevinski objekti | 1.300.000,00 | 1.300.000,00 | 0,00 | 0,00% |
| Izvor 9. VIŠAK PRIHODA IZ PRETHODNE GODINE | | 350.000,00 | 350.000,00 | 0,00 | 0,00% |
| Izvor 9.B. V.P. iz prethodne godine - komunalna naknada | | 350.000,00 | 350.000,00 | 0,00 | 0,00% |
| 421 | Građevinski objekti | 350.000,00 | 350.000,00 | 0,00 | 0,00% |
| K300030 | Kapitalni projekt: Parkiralište ŠSD Mladost | 9.069.373,00 | 9.069.373,00 | 8.830.747,41 | 97,37% |

| | | | | | |
|---|---|--------------|--------------|--------------|---------|
| Izvor 4. PRIHODI ZA POSEBNE NAMJENE | | 2.298.470,00 | 2.298.470,00 | 2.059.844,44 | 89,62% |
| Izvor 4.1. Komunalna naknada | | 1.418.470,00 | 1.418.470,00 | 1.180.451,88 | 83,22% |
| 421 | Građevinski objekti | 1.418.470,00 | 1.418.470,00 | 1.180.451,88 | 83,22% |
| 4213 | Ceste, željeznice i ostali prometni objekti | | | 1.180.451,88 | |
| Izvor 4.4. Doprinos za šume | | 880.000,00 | 880.000,00 | 879.392,56 | 99,93% |
| 421 | Građevinski objekti | 880.000,00 | 880.000,00 | 879.392,56 | 99,93% |
| 4213 | Ceste, željeznice i ostali prometni objekti | | | 879.392,56 | |
| Izvor 5. POMOĆI | | 3.591.086,00 | 3.591.086,00 | 3.591.085,99 | 100,00% |
| Izvor 5.1. Pomoći iz županijskog proračuna | | 3.300.000,00 | 3.300.000,00 | 3.300.000,00 | 100,00% |
| 323 | Rashodi za usluge | 765,00 | 765,00 | 765,00 | 100,00% |
| 3232 | Usluge tekućeg i investicijskog održavanja | | | 765,00 | |
| 421 | Građevinski objekti | 3.299.235,00 | 3.299.235,00 | 3.299.235,00 | 100,00% |
| 4213 | Ceste, željeznice i ostali prometni objekti | | | 3.299.235,00 | |
| Izvor 5.2. Pomoći iz državnog proračuna - ostalo | | 291.086,00 | 291.086,00 | 291.085,99 | 100,00% |
| 421 | Građevinski objekti | 291.086,00 | 291.086,00 | 291.085,99 | 100,00% |
| 4213 | Ceste, željeznice i ostali prometni objekti | | | 291.085,99 | |
| Izvor 7. PRIHODI OD PRODAJE ILI ZAMJENE NEFINANCIJSKE IMOVINE | | 1.395.813,00 | 1.395.813,00 | 1.395.812,98 | 100,00% |
| Izvor 7.1. Prihodi od prodaje zemljišta | | 1.395.813,00 | 1.395.813,00 | 1.395.812,98 | 100,00% |
| 421 | Građevinski objekti | 1.395.813,00 | 1.395.813,00 | 1.395.812,98 | 100,00% |
| 4213 | Ceste, željeznice i ostali prometni objekti | | | 1.395.812,98 | |
| Izvor 9. VIŠAK PRIHODA IZ PRETHODNE GODINE | | 1.784.004,00 | 1.784.004,00 | 1.784.004,00 | 100,00% |
| Izvor 9.1. V.P. iz prethodne godine - opći prihodi | | 135,00 | 135,00 | 135,00 | 100,00% |
| 323 | Rashodi za usluge | 135,00 | 135,00 | 135,00 | 100,00% |
| 3239 | Ostale usluge | | | 135,00 | |
| Izvor 9.6. V.P. iz prethodne godine - komunalni doprinos | | 909.596,00 | 909.596,00 | 909.596,00 | 100,00% |
| 421 | Građevinski objekti | 909.596,00 | 909.596,00 | 909.596,00 | 100,00% |
| 4213 | Ceste, željeznice i ostali prometni objekti | | | 909.596,00 | |
| Izvor 9.8. V.P. iz prethodne godine - šumski doprinos | | 874.273,00 | 874.273,00 | 874.273,00 | 100,00% |
| 421 | Građevinski objekti | 874.273,00 | 874.273,00 | 874.273,00 | 100,00% |
| 4213 | Ceste, željeznice i ostali prometni objekti | | | 874.273,00 | |
| K300033 | Kapitalni projekt: Parkiralište groblja Velika Švarča | 40.000,00 | 40.000,00 | 20.600,00 | 51,50% |
| Izvor 4. PRIHODI ZA POSEBNE NAMJENE | | 40.000,00 | 40.000,00 | 20.600,00 | 51,50% |
| Izvor 4.1. Komunalna naknada | | 40.000,00 | 40.000,00 | 20.600,00 | 51,50% |
| 426 | Nematerijalna proizvedena imovina | 40.000,00 | 40.000,00 | 20.600,00 | 51,50% |
| 4264 | Ostala nematerijalna proizvedena imovina | | | 20.600,00 | |
| K300036 | Kapitalni projekt: Sportsko igralište Velika Jelsa | 633.510,00 | 633.510,00 | 633.504,38 | 100,00% |
| Izvor 4. PRIHODI ZA POSEBNE NAMJENE | | 633.510,00 | 633.510,00 | 633.504,38 | 100,00% |
| Izvor 4.1. Komunalna naknada | | 633.510,00 | 633.510,00 | 633.504,38 | 100,00% |
| 421 | Građevinski objekti | 633.510,00 | 633.510,00 | 633.504,38 | 100,00% |
| 4214 | Ostali građevinski objekti | | | 633.504,38 | |
| K300038 | Kapitalni projekt: Izgradnja groblja Hrnetić | 450.000,00 | 428.000,00 | 405.318,76 | 94,70% |
| Izvor 4. PRIHODI ZA POSEBNE NAMJENE | | 450.000,00 | 428.000,00 | 405.318,76 | 94,70% |
| Izvor 4.1. Komunalna naknada | | 450.000,00 | 428.000,00 | 405.318,76 | 94,70% |
| 421 | Građevinski objekti | 450.000,00 | 428.000,00 | 405.318,76 | 94,70% |
| 4214 | Ostali građevinski objekti | | | 405.318,76 | |
| K300050 | Kapitalni projekt: Odvodnja Grabrik | 1.122.000,00 | 1.144.000,00 | 1.135.868,80 | 99,29% |
| Izvor 4. PRIHODI ZA POSEBNE NAMJENE | | 1.097.109,00 | 1.119.109,00 | 1.110.977,80 | 99,27% |
| Izvor 4.1. Komunalna naknada | | 1.013.987,00 | 1.035.987,00 | 1.027.855,80 | 99,22% |

| | | | | | |
|---|--|---------------------|---------------------|---------------------|----------------|
| 4264 | Ostala nematerijalna proizvedena imovina | | | 25.000,00 | |
| K300073 | Kapitalni projekt: Izgradnja dječjih igrališta | 460.000,00 | 460.000,00 | 239.714,25 | 52,11% |
| Izvor 1. OPĆI PRIHODI I PRIMICI | | 394.000,00 | 394.000,00 | 174.026,75 | 44,17% |
| Izvor 1.1. Opći prihodi i primici proračuna | | 394.000,00 | 394.000,00 | 174.026,75 | 44,17% |
| 421 | Građevinski objekti | 394.000,00 | 394.000,00 | 174.026,75 | 44,17% |
| 4214 | Ostali građevinski objekti | | | 174.026,75 | |
| Izvor 4. PRIHODI ZA POSEBNE NAMJENE | | 66.000,00 | 66.000,00 | 65.687,50 | 99,53% |
| Izvor 4.1. Komunalna naknada | | 66.000,00 | 66.000,00 | 65.687,50 | 99,53% |
| 421 | Građevinski objekti | 66.000,00 | 66.000,00 | 65.687,50 | 99,53% |
| 4214 | Ostali građevinski objekti | | | 65.687,50 | |
| K300103 | Kapitalni projekt: Uređenje okoliša Petra Filipca | 50.000,00 | 50.000,00 | 0,00 | 0,00% |
| Izvor 4. PRIHODI ZA POSEBNE NAMJENE | | 50.000,00 | 50.000,00 | 0,00 | 0,00% |
| Izvor 4.1. Komunalna naknada | | 50.000,00 | 50.000,00 | 0,00 | 0,00% |
| 426 | Nematerijalna proizvedena imovina | 50.000,00 | 50.000,00 | 0,00 | 0,00% |
| K300104 | Kapitalni projekt: Klizište Skopska | 96.100,00 | 96.100,00 | 96.012,50 | 99,91% |
| Izvor 4. PRIHODI ZA POSEBNE NAMJENE | | 96.100,00 | 96.100,00 | 96.012,50 | 99,91% |
| Izvor 4.1. Komunalna naknada | | 96.100,00 | 96.100,00 | 96.012,50 | 99,91% |
| 426 | Nematerijalna proizvedena imovina | 96.100,00 | 96.100,00 | 96.012,50 | 99,91% |
| 4264 | Ostala nematerijalna proizvedena imovina | | | 96.012,50 | |
| K300108 | Kapitalni projekt: Modrušanov park | 22.500,00 | 22.500,00 | 22.500,00 | 100,00% |
| Izvor 1. OPĆI PRIHODI I PRIMICI | | 2.500,00 | 2.500,00 | 2.500,00 | 100,00% |
| Izvor 1.1. Opći prihodi i primici proračuna | | 2.500,00 | 2.500,00 | 2.500,00 | 100,00% |
| 426 | Nematerijalna proizvedena imovina | 2.500,00 | 2.500,00 | 2.500,00 | 100,00% |
| 4264 | Ostala nematerijalna proizvedena imovina | | | 2.500,00 | |
| Izvor 5. POMOĆI | | 20.000,00 | 20.000,00 | 20.000,00 | 100,00% |
| Izvor 5.1. Pomoći iz županijskog proračuna | | 20.000,00 | 20.000,00 | 20.000,00 | 100,00% |
| 426 | Nematerijalna proizvedena imovina | 20.000,00 | 20.000,00 | 20.000,00 | 100,00% |
| 4264 | Ostala nematerijalna proizvedena imovina | | | 20.000,00 | |
| 4001 | Program: ZAŠTITA OKOLIŠA | 9.079.215,00 | 9.036.215,00 | 2.499.651,71 | 27,66% |
| A400001 | Aktivnost: Usluge za zaštitu okoliša | 1.233.000,00 | 1.205.000,00 | 1.130.510,16 | 93,82% |
| Izvor 1. OPĆI PRIHODI I PRIMICI | | 1.233.000,00 | 1.205.000,00 | 1.130.510,16 | 93,82% |
| Izvor 1.1. Opći prihodi i primici proračuna | | 1.233.000,00 | 1.205.000,00 | 1.130.510,16 | 93,82% |
| 323 | Rashodi za usluge | 425.000,00 | 404.000,00 | 385.941,89 | 95,53% |
| 3234 | Komunalne usluge | | | 385.941,89 | |
| 329 | Ostali nespomenuti rashodi poslovanja | 668.000,00 | 668.000,00 | 667.505,77 | 99,93% |
| 3299 | Ostali nespomenuti rashodi poslovanja | | | 667.505,77 | |
| 381 | Tekuće donacije | 140.000,00 | 133.000,00 | 77.062,50 | 57,94% |
| 3811 | Tekuće donacije u novcu | | | 77.062,50 | |
| A400009 | Aktivnost: Centar za gospodarenje otpadom Karlovačke županije | 2.638.715,00 | 2.627.715,00 | 179.391,55 | 6,83% |
| Izvor 1. OPĆI PRIHODI I PRIMICI | | 222.630,00 | 211.630,00 | 168.018,00 | 79,39% |
| Izvor 1.1. Opći prihodi i primici proračuna | | 222.630,00 | 211.630,00 | 168.018,00 | 79,39% |
| 381 | Tekuće donacije | 222.630,00 | 211.630,00 | 168.018,00 | 79,39% |

| | | | | | | |
|--|---|--|--------------|--------------|--------------|---------|
| 421 | Građevinski objekti | | 1.013.987,00 | 1.035.987,00 | 1.027.855,80 | 99,22% |
| 4214 | Ostali građevinski objekti | | | | 1.027.855,80 | |
| Izvor 4.9. Prihodi za posebne namjene - ostalo | | | 83.122,00 | 83.122,00 | 83.122,00 | 100,00% |
| 421 | Građevinski objekti | | 83.122,00 | 83.122,00 | 83.122,00 | 100,00% |
| 4214 | Ostali građevinski objekti | | | | 83.122,00 | |
| Izvor 9. VIŠAK PRIHODA IZ PRETHODNE GODINE | | | 24.891,00 | 24.891,00 | 24.891,00 | 100,00% |
| Izvor 9.9. V.P. iz prethodne godine - naknada za koncesije | | | 24.891,00 | 24.891,00 | 24.891,00 | 100,00% |
| 421 | Građevinski objekti | | 24.891,00 | 24.891,00 | 24.891,00 | 100,00% |
| 4214 | Ostali građevinski objekti | | | | 24.891,00 | |
| K300051 | Kapitalni projekt: Groblje Jamadol | | 40.000,00 | 40.000,00 | 0,00 | 0,00% |
| Izvor 4. PRIHODI ZA POSEBNE NAMJENE | | | 40.000,00 | 40.000,00 | 0,00 | 0,00% |
| Izvor 4.1. Komunalna naknada | | | 40.000,00 | 40.000,00 | 0,00 | 0,00% |
| 426 | Nematerijalna proizvedena imovina | | 40.000,00 | 40.000,00 | 0,00 | 0,00% |
| K300066 | Kapitalni projekt: Uređenje okoliša Smičiklasova | | 1.006.990,00 | 1.006.990,00 | 1.006.979,41 | 100,00% |
| Izvor 4. PRIHODI ZA POSEBNE NAMJENE | | | 1.006.990,00 | 1.006.990,00 | 1.006.979,41 | 100,00% |
| Izvor 4.1. Komunalna naknada | | | 506.990,00 | 506.990,00 | 506.979,40 | 100,00% |
| 421 | Građevinski objekti | | 506.990,00 | 506.990,00 | 506.979,40 | 100,00% |
| 4214 | Ostali građevinski objekti | | | | 506.979,40 | |
| Izvor 4.2. Komunalni doprinos | | | 500.000,00 | 500.000,00 | 500.000,01 | 100,00% |
| 421 | Građevinski objekti | | 500.000,00 | 500.000,00 | 500.000,01 | 100,00% |
| 4214 | Ostali građevinski objekti | | | | 500.000,01 | |
| K300067 | Kapitalni projekt: Vrbaničev perivoj | | 94.000,00 | 94.000,00 | 40.000,00 | 42,55% |
| Izvor 4. PRIHODI ZA POSEBNE NAMJENE | | | 94.000,00 | 94.000,00 | 40.000,00 | 42,55% |
| Izvor 4.1. Komunalna naknada | | | 94.000,00 | 94.000,00 | 40.000,00 | 42,55% |
| 426 | Nematerijalna proizvedena imovina | | 94.000,00 | 94.000,00 | 40.000,00 | 42,55% |
| 4264 | Ostala nematerijalna proizvedena imovina | | | | 40.000,00 | |
| K300068 | Kapitalni projekt: Park Grabrik | | 80.000,00 | 80.000,00 | 38.750,00 | 48,44% |
| Izvor 4. PRIHODI ZA POSEBNE NAMJENE | | | 80.000,00 | 80.000,00 | 38.750,00 | 48,44% |
| Izvor 4.1. Komunalna naknada | | | 80.000,00 | 80.000,00 | 38.750,00 | 48,44% |
| 426 | Nematerijalna proizvedena imovina | | 80.000,00 | 80.000,00 | 38.750,00 | 48,44% |
| 4264 | Ostala nematerijalna proizvedena imovina | | | | 38.750,00 | |
| K300069 | Kapitalni projekt: Parkirališta kod izvorišta Gornje Mekuše | | 99.750,00 | 99.750,00 | 36.750,00 | 36,84% |
| Izvor 4. PRIHODI ZA POSEBNE NAMJENE | | | 99.750,00 | 99.750,00 | 36.750,00 | 36,84% |
| Izvor 4.1. Komunalna naknada | | | 99.750,00 | 99.750,00 | 36.750,00 | 36,84% |
| 426 | Nematerijalna proizvedena imovina | | 99.750,00 | 99.750,00 | 36.750,00 | 36,84% |
| 4264 | Ostala nematerijalna proizvedena imovina | | | | 36.750,00 | |
| K300070 | Kapitalni projekt: Rekonstrukcija DC3 | | 300.000,00 | 300.000,00 | 0,00 | 0,00% |
| Izvor 4. PRIHODI ZA POSEBNE NAMJENE | | | 300.000,00 | 300.000,00 | 0,00 | 0,00% |
| Izvor 4.1. Komunalna naknada | | | 300.000,00 | 300.000,00 | 0,00 | 0,00% |
| 426 | Nematerijalna proizvedena imovina | | 300.000,00 | 300.000,00 | 0,00 | 0,00% |
| K300071 | Kapitalni projekt: Uređenje okoliša Tuškanova | | 40.000,00 | 40.000,00 | 39.750,00 | 99,38% |
| Izvor 4. PRIHODI ZA POSEBNE NAMJENE | | | 40.000,00 | 40.000,00 | 39.750,00 | 99,38% |
| Izvor 4.1. Komunalna naknada | | | 40.000,00 | 40.000,00 | 39.750,00 | 99,38% |
| 426 | Nematerijalna proizvedena imovina | | 40.000,00 | 40.000,00 | 39.750,00 | 99,38% |
| 4264 | Ostala nematerijalna proizvedena imovina | | | | 39.750,00 | |
| K300072 | Kapitalni projekt: Uređenje Kupske ulice | | 70.000,00 | 70.000,00 | 25.000,00 | 35,71% |
| Izvor 4. PRIHODI ZA POSEBNE NAMJENE | | | 70.000,00 | 70.000,00 | 25.000,00 | 35,71% |
| Izvor 4.1. Komunalna naknada | | | 70.000,00 | 70.000,00 | 25.000,00 | 35,71% |
| 426 | Nematerijalna proizvedena imovina | | 70.000,00 | 70.000,00 | 25.000,00 | 35,71% |

| | | | | | |
|--|---|----------------------|----------------------|----------------------|----------------|
| 3811 | Tekuće donacije u novcu | | | 168.018,00 | |
| Izvor 9. VIŠAK PRIHODA IZ PRETHODNE GODINE | | 2.416.085,00 | 2.416.085,00 | 11.373,55 | 0,47% |
| Izvor 9.1. V.P. iz prethodne godine - opći prihodi | | 2.416.085,00 | 2.416.085,00 | 11.373,55 | 0,47% |
| 363 | Pomoći unutar općeg proračuna | 2.416.085,00 | 2.416.085,00 | 11.373,55 | 0,47% |
| 3632 | Kapitalne pomoći unutar općeg proračuna | | | 11.373,55 | |
| K400013 | Kapitalni projekt: Sanacija odlagališta Ilovac | 4.031.250,00 | 4.031.250,00 | 31.250,00 | 0,78% |
| Izvor 1. OPĆI PRIHODI I PRIMICI | | 31.250,00 | 31.250,00 | 31.250,00 | 100,00% |
| Izvor 1.1. Opći prihodi i primici proračuna | | 31.250,00 | 31.250,00 | 31.250,00 | 100,00% |
| 323 | Rashodi za usluge | 5.000,00 | 5.000,00 | 5.000,00 | 100,00% |
| 3234 | Komunalne usluge | | | 5.000,00 | |
| 426 | Nematerijalna proizvedena imovina | 26.250,00 | 26.250,00 | 26.250,00 | 100,00% |
| 4264 | Ostala nematerijalna proizvedena imovina | | | 26.250,00 | |
| Izvor 4. PRIHODI ZA POSEBNE NAMJENE | | 500.000,00 | 500.000,00 | 0,00 | 0,00% |
| Izvor 4.6. Naknada za zbrinjavanje komunalnog otpada | | 500.000,00 | 500.000,00 | 0,00 | 0,00% |
| 451 | Dotatna ulaganja na građevinskim objektima | 500.000,00 | 500.000,00 | 0,00 | 0,00% |
| Izvor 9. VIŠAK PRIHODA IZ PRETHODNE GODINE | | 3.500.000,00 | 3.500.000,00 | 0,00 | 0,00% |
| Izvor 9.1. V.P. iz prethodne godine - opći prihodi | | 3.500.000,00 | 3.500.000,00 | 0,00 | 0,00% |
| 451 | Dotatna ulaganja na građevinskim objektima | 3.500.000,00 | 3.500.000,00 | 0,00 | 0,00% |
| K400022 | Kapitalni projekt: Nabava kompostera | 1.087.500,00 | 1.087.500,00 | 1.087.500,00 | 100,00% |
| Izvor 1. OPĆI PRIHODI I PRIMICI | | 652.500,00 | 652.500,00 | 652.500,00 | 100,00% |
| Izvor 1.1. Opći prihodi i primici proračuna | | 652.500,00 | 652.500,00 | 652.500,00 | 100,00% |
| 422 | Postrojenja i oprema | 652.500,00 | 652.500,00 | 652.500,00 | 100,00% |
| 4227 | Uređaji, strojevi i oprema za ostale namjene | | | 652.500,00 | |
| Izvor 5. POMOĆI | | 435.000,00 | 435.000,00 | 435.000,00 | 100,00% |
| Izvor 5.3. Pomoći iz FZOEU | | 435.000,00 | 435.000,00 | 435.000,00 | 100,00% |
| 422 | Postrojenja i oprema | 435.000,00 | 435.000,00 | 435.000,00 | 100,00% |
| 4227 | Uređaji, strojevi i oprema za ostale namjene | | | 435.000,00 | |
| T400006 | Tekući projekt: Program zaštite okoliša i gospodarenja otpadom | 88.750,00 | 84.750,00 | 71.000,00 | 83,78% |
| Izvor 1. OPĆI PRIHODI I PRIMICI | | 88.750,00 | 84.750,00 | 71.000,00 | 83,78% |
| Izvor 1.1. Opći prihodi i primici proračuna | | 88.750,00 | 84.750,00 | 71.000,00 | 83,78% |
| 426 | Nematerijalna proizvedena imovina | 88.750,00 | 84.750,00 | 71.000,00 | 83,78% |
| 4264 | Ostala nematerijalna proizvedena imovina | | | 71.000,00 | |
| RAZDJEL 005 UPRAVNI ODJEL ZA KOMUNALNO GOSPODARSTVO | | 63.297.190,00 | 63.297.190,00 | 58.156.721,92 | 91,88% |
| GLAVA 00501 UPRAVNI ODJEL ZA KOMUNALNO GOSPODARSTVO | | 63.297.190,00 | 63.297.190,00 | 58.156.721,92 | 91,88% |
| Izvor 1. OPĆI PRIHODI I PRIMICI | | 8.436.621,00 | 8.436.621,00 | 7.352.771,87 | 87,15% |
| Izvor 1.1. Opći prihodi i primici proračuna | | 8.436.621,00 | 8.436.621,00 | 7.352.771,87 | 87,15% |
| Izvor 4. PRIHODI ZA POSEBNE NAMJENE | | 40.958.548,00 | 40.958.548,00 | 39.382.225,21 | 96,15% |
| Izvor 4.1. Komunalna naknada | | 40.439.834,00 | 40.439.834,00 | 39.104.681,58 | 96,70% |
| Izvor 4.9. Prihodi za posebne namjene - ostalo | | 518.714,00 | 518.714,00 | 277.543,63 | 53,51% |
| Izvor 5. POMOĆI | | 5.931.274,00 | 5.931.274,00 | 5.121.887,25 | 86,35% |
| Izvor 5.1. Pomoći iz županijskog proračuna | | 364.253,00 | 364.253,00 | 403.132,39 | 110,67% |
| Izvor 5.2. Pomoći iz državnog proračuna - ostalo | | 1.167.021,00 | 1.167.021,00 | 347.258,78 | 29,76% |
| Izvor 5.7. Pomoći od ostalih subjekata unutar općeg proračuna | | 4.400.000,00 | 4.400.000,00 | 4.371.496,08 | 99,35% |
| Izvor 7. PRIHODI OD PRODAJE ILI ZAMJENE NEFINANCIJSKE IMOVINE | | 1.620.000,00 | 1.620.000,00 | 747.996,46 | 46,17% |
| Izvor 7.2. Prihodi od prodaje stambenih objekata | | 1.520.000,00 | 1.520.000,00 | 648.871,47 | 42,69% |
| Izvor 7.3. Prihodi od prodaje poslovnih objekata | | 100.000,00 | 100.000,00 | 99.124,99 | 99,12% |
| Izvor 9. VIŠAK PRIHODA IZ PRETHODNE GODINE | | 6.350.747,00 | 6.350.747,00 | 5.551.841,13 | 87,42% |
| Izvor 9.1. V.P. iz prethodne godine - opći prihodi | | 3.518.099,00 | 3.518.099,00 | 2.806.750,52 | 79,78% |

| | | | | | |
|---|--|----------------------|----------------------|----------------------|----------------|
| Izvor 9.B. V.P. iz prethodne godine - komunalna naknada | | 2.406.676,00 | 2.406.676,00 | 2.402.240,61 | 99,82% |
| Izvor 9.C. V.P. iz preth. godine - prihodi za poseb. namjene -ostalo | | 83.122,00 | 83.122,00 | 0,00 | 0,00% |
| Izvor 9.M. V.P. iz prošle godine - pomoći od ostalih subjekata unutar o | | 342.850,00 | 342.850,00 | 342.850,00 | 100,00% |
| 2002 | Program: CIVILNA ZAŠTITA | 364.253,00 | 364.253,00 | 403.132,39 | 110,67% |
| T200004 | Tekući projekt: Hitne mjere ublažavanja posljedica šteta od potresa | 364.253,00 | 364.253,00 | 403.132,39 | 110,67% |
| Izvor 5. POMOĆI | | 364.253,00 | 364.253,00 | 403.132,39 | 110,67% |
| Izvor 5.1. Pomoći iz županijskog proračuna | | 364.253,00 | 364.253,00 | 403.132,39 | 110,67% |
| 323 | Rashodi za usluge | 364.253,00 | 364.253,00 | 403.132,39 | 110,67% |
| 3239 | Ostale usluge | | | 403.132,39 | |
| 3000 | Program: ODRŽAVANJE KOMUNALNE INFRASTRUKTURE | 46.577.182,00 | 46.567.482,00 | 44.939.254,13 | 96,50% |
| A300001 | Aktivnost: Održavanje sustava odvodnje | 5.150.000,00 | 5.150.000,00 | 5.011.212,52 | 97,31% |
| Izvor 4. PRIHODI ZA POSEBNE NAMJENE | | 5.150.000,00 | 5.150.000,00 | 5.011.212,52 | 97,31% |
| Izvor 4.1. Komunalna naknada | | 5.150.000,00 | 5.150.000,00 | 5.011.212,52 | 97,31% |
| 322 | Rashodi za materijal i energiju | 150.000,00 | 150.000,00 | 168.700,95 | 112,47% |
| 3223 | Energija | | | 168.700,95 | |
| 323 | Rashodi za usluge | 5.000.000,00 | 5.000.000,00 | 4.842.511,57 | 96,85% |
| 3232 | Usluge tekućeg i investicijskog održavanja | | | 4.842.511,57 | |
| A300002 | Aktivnost: Čišćenje javnih površina | 3.000.000,00 | 3.000.000,00 | 2.999.830,57 | 99,99% |
| Izvor 4. PRIHODI ZA POSEBNE NAMJENE | | 3.000.000,00 | 3.000.000,00 | 2.999.830,57 | 99,99% |
| Izvor 4.1. Komunalna naknada | | 3.000.000,00 | 3.000.000,00 | 2.999.830,57 | 99,99% |
| 323 | Rashodi za usluge | 3.000.000,00 | 3.000.000,00 | 2.999.830,57 | 99,99% |
| 3234 | Komunalne usluge | | | 2.999.830,57 | |
| A300003 | Aktivnost: Održavanje zelenih površina i groblja | 10.582.000,00 | 10.582.000,00 | 10.581.583,68 | 100,00% |
| Izvor 4. PRIHODI ZA POSEBNE NAMJENE | | 10.582.000,00 | 10.582.000,00 | 10.581.583,68 | 100,00% |
| Izvor 4.1. Komunalna naknada | | 10.582.000,00 | 10.582.000,00 | 10.581.583,68 | 100,00% |
| 322 | Rashodi za materijal i energiju | 450.000,00 | 450.000,00 | 449.993,65 | 100,00% |
| 3224 | Materijal i dijelovi za tekuće i investicijsko održavanje | | | 449.993,65 | |
| 323 | Rashodi za usluge | 10.132.000,00 | 10.132.000,00 | 10.131.590,03 | 100,00% |
| 3232 | Usluge tekućeg i investicijskog održavanja | | | 10.131.590,03 | |
| A300005 | Aktivnost: Javna rasvjeta-energija i održavanje | 6.512.243,00 | 6.502.543,00 | 5.621.255,54 | 86,45% |
| Izvor 4. PRIHODI ZA POSEBNE NAMJENE | | 6.200.000,00 | 6.190.300,00 | 5.309.012,54 | 85,76% |
| Izvor 4.1. Komunalna naknada | | 6.200.000,00 | 6.190.300,00 | 5.309.012,54 | 85,76% |
| 322 | Rashodi za materijal i energiju | 5.200.000,00 | 5.190.300,00 | 4.309.021,29 | 83,02% |
| 3223 | Energija | | | 4.309.021,29 | |
| 323 | Rashodi za usluge | 1.000.000,00 | 1.000.000,00 | 999.991,25 | 100,00% |
| 3232 | Usluge tekućeg i investicijskog održavanja | | | 999.991,25 | |
| Izvor 9. VIŠAK PRIHODA IZ PRETHODNE GODINE | | 312.243,00 | 312.243,00 | 312.243,00 | 100,00% |
| Izvor 9.B. V.P. iz prethodne godine - komunalna naknada | | 312.243,00 | 312.243,00 | 312.243,00 | 100,00% |
| 322 | Rashodi za materijal i energiju | 312.243,00 | 312.243,00 | 312.243,00 | 100,00% |
| 3223 | Energija | | | 312.243,00 | |
| A300006 | Aktivnost: Uređenje grada povodom božićnih i novogodišnjih blagdana | 450.000,00 | 450.000,00 | 449.929,23 | 99,98% |
| Izvor 1. OPĆI PRIHODI I PRIMICI | | 450.000,00 | 450.000,00 | 449.929,23 | 99,98% |
| Izvor 1.1. Opći prihodi i primici proračuna | | 450.000,00 | 450.000,00 | 449.929,23 | 99,98% |
| 322 | Rashodi za materijal i energiju | 80.000,00 | 80.000,00 | 80.000,00 | 100,00% |

| | | | | | |
|---|---|----------------------|----------------------|----------------------|----------------|
| 3224 | Materijal i dijelovi za tekuće i investicijsko održavanje | | | 80.000,00 | |
| 323 | Rashodi za usluge | 370.000,00 | 370.000,00 | 369.929,23 | 99,98% |
| 3239 | Ostale usluge | | | 369.929,23 | |
| A300007 | Aktivnost: Održavanje nerazvrstanih cesta | 18.850.939,00 | 18.850.939,00 | 18.833.956,87 | 99,91% |
| Izvor 4. PRIHODI ZA POSEBNE NAMJENE | | 13.594.958,00 | 13.594.958,00 | 13.605.894,03 | 100,08% |
| Izvor 4.1. Komunalna naknada | | 13.594.958,00 | 13.594.958,00 | 13.605.894,03 | 100,08% |
| 323 | Rashodi za usluge | 13.594.958,00 | 13.594.958,00 | 13.605.894,03 | 100,08% |
| 3232 | Usluge tekućeg i investicijskog održavanja | | | 13.605.894,03 | |
| Izvor 5. POMOĆI | | 4.400.000,00 | 4.400.000,00 | 4.371.496,08 | 99,35% |
| Izvor 5.7. Pomoći od ostalih subjekata unutar općeg proračuna | | 4.400.000,00 | 4.400.000,00 | 4.371.496,08 | 99,35% |
| 323 | Rashodi za usluge | 4.307.000,00 | 4.307.000,00 | 4.287.017,29 | 99,54% |
| 3232 | Usluge tekućeg i investicijskog održavanja | | | 4.287.017,29 | |
| 329 | Ostali nespomenuti rashodi poslovanja | 93.000,00 | 93.000,00 | 84.478,79 | 90,84% |
| 3299 | Ostali nespomenuti rashodi poslovanja | | | 84.478,79 | |
| Izvor 9. VIŠAK PRIHODA IZ PRETHODNE GODINE | | 855.981,00 | 855.981,00 | 856.566,76 | 100,07% |
| Izvor 9.B. V.P. iz prethodne godine - komunalna naknada | | 513.131,00 | 513.131,00 | 513.716,76 | 100,11% |
| 323 | Rashodi za usluge | 513.131,00 | 513.131,00 | 513.716,76 | 100,11% |
| 3232 | Usluge tekućeg i investicijskog održavanja | | | 513.716,76 | |
| Izvor 9.M. V.P. iz prošle godine - pomoći od ostalih subjekata unutar o | | 342.850,00 | 342.850,00 | 342.850,00 | 100,00% |
| 323 | Rashodi za usluge | 342.850,00 | 342.850,00 | 342.850,00 | 100,00% |
| 3232 | Usluge tekućeg i investicijskog održavanja | | | 342.850,00 | |
| A300010 | Aktivnost: Ostale nepredviđene intervencije u gradu | 302.000,00 | 302.000,00 | 107.023,25 | 35,44% |
| Izvor 1. OPĆI PRIHODI I PRIMICI | | 302.000,00 | 302.000,00 | 107.023,25 | 35,44% |
| Izvor 1.1. Opći prihodi i primici proračuna | | 302.000,00 | 302.000,00 | 107.023,25 | 35,44% |
| 323 | Rashodi za usluge | 252.000,00 | 252.000,00 | 57.023,25 | 22,63% |
| 3239 | Ostale usluge | | | 57.023,25 | |
| 381 | Tekuće donacije | 50.000,00 | 50.000,00 | 50.000,00 | 100,00% |
| 3811 | Tekuće donacije u novcu | | | 50.000,00 | |
| A300016 | Aktivnost: Održavanje dječjih igrališta i sportskih terena | 1.020.000,00 | 1.020.000,00 | 762.578,33 | 74,76% |
| Izvor 4. PRIHODI ZA POSEBNE NAMJENE | | 1.020.000,00 | 1.020.000,00 | 762.578,33 | 74,76% |
| Izvor 4.1. Komunalna naknada | | 1.020.000,00 | 1.020.000,00 | 762.578,33 | 74,76% |
| 323 | Rashodi za usluge | 220.000,00 | 220.000,00 | 115.778,25 | 52,63% |
| 3232 | Usluge tekućeg i investicijskog održavanja | | | 115.778,25 | |
| 422 | Postrojenja i oprema | 800.000,00 | 800.000,00 | 646.800,08 | 80,85% |
| 4227 | Uređaji, strojevi i oprema za ostale namjene | | | 646.800,08 | |
| A300023 | Aktivnost: Redarstvo | 210.000,00 | 210.000,00 | 166.716,64 | 79,39% |
| Izvor 1. OPĆI PRIHODI I PRIMICI | | 210.000,00 | 210.000,00 | 166.716,64 | 79,39% |
| Izvor 1.1. Opći prihodi i primici proračuna | | 210.000,00 | 210.000,00 | 166.716,64 | 79,39% |
| 323 | Rashodi za usluge | 210.000,00 | 210.000,00 | 166.716,64 | 79,39% |
| 3239 | Ostale usluge | | | 166.716,64 | |
| A300024 | Aktivnost: Interventne mjere obrane od poplava | 0,00 | 0,00 | 4.187,50 | |
| Izvor 1. OPĆI PRIHODI I PRIMICI | | 0,00 | 0,00 | 4.187,50 | |
| Izvor 1.1. Opći prihodi i primici proračuna | | 0,00 | 0,00 | 4.187,50 | |
| 322 | Rashodi za materijal i energiju | 0,00 | 0,00 | 4.187,50 | |
| 3221 | Uredski materijal i ostali materijalni rashodi | | | 4.187,50 | |
| T300028 | Tekući projekt: Površinska protuklizna obrada kolnika | 500.000,00 | 500.000,00 | 400.980,00 | 80,20% |
| Izvor 4. PRIHODI ZA POSEBNE NAMJENE | | 150.000,00 | 150.000,00 | 120.294,00 | 80,20% |
| Izvor 4.1. Komunalna naknada | | 150.000,00 | 150.000,00 | 120.294,00 | 80,20% |
| 451 | Dodatna ulaganja na građevinskim objektima | 150.000,00 | 150.000,00 | 120.294,00 | 80,20% |

| | | | | | |
|--|--|--|----------------------|----------------------|------------------------------------|
| 4511 | Dodatna ulaganja na građevinskim objektima | | | 120.294,00 | |
| Izvor 5. POMOĆI | | | 350.000,00 | 350.000,00 | 280.686,00 80,20% |
| Izvor 5.2. Pomoći iz državnog proračuna - ostalo | | | 350.000,00 | 350.000,00 | 280.686,00 80,20% |
| 451 | Dodatna ulaganja na građevinskim objektima | | 350.000,00 | 350.000,00 | 280.686,00 80,20% |
| 4511 | Dodatna ulaganja na građevinskim objektima | | | 280.686,00 | |
| 3002 | Program: GRADNJA OBJEKATA | | 150.000,00 | 150.000,00 | 0,00 0,00% |
| K300026 | Kapitalni projekt: Projekt sanacije pothodnika | | 150.000,00 | 150.000,00 | 0,00 0,00% |
| Izvor 1. OPĆI PRIHODI I PRIMICI | | | 150.000,00 | 150.000,00 | 0,00 0,00% |
| Izvor 1.1. Opći prihodi i primici proračuna | | | 150.000,00 | 150.000,00 | 0,00 0,00% |
| 426 | Nematerijalna proizvedena imovina | | 150.000,00 | 150.000,00 | 0,00 0,00% |
| 3005 | Program: RAZVOJ I SIGURNOST PROMETA | | 2.766.500,00 | 2.750.750,00 | 2.656.365,65 96,57% |
| A300001 | Aktivnost: Prometna jedinica mladeži | | 79.500,00 | 75.750,00 | 68.809,27 90,84% |
| Izvor 1. OPĆI PRIHODI I PRIMICI | | | 79.500,00 | 75.750,00 | 68.809,27 90,84% |
| Izvor 1.1. Opći prihodi i primici proračuna | | | 79.500,00 | 75.750,00 | 68.809,27 90,84% |
| 322 | Rashodi za materijal i energiju | | 4.500,00 | 4.500,00 | 4.498,75 99,97% |
| 3227 | Službena, radna i zaštitna odjeća i obuća | | | 4.498,75 | |
| 323 | Rashodi za usluge | | 75.000,00 | 71.250,00 | 64.310,52 90,26% |
| 3237 | Intelektualne i osobne usluge | | | 64.310,52 | |
| A300004 | Aktivnost: Urbana oprema | | 250.000,00 | 238.000,00 | 151.118,88 63,50% |
| Izvor 1. OPĆI PRIHODI I PRIMICI | | | 250.000,00 | 238.000,00 | 151.118,88 63,50% |
| Izvor 1.1. Opći prihodi i primici proračuna | | | 250.000,00 | 238.000,00 | 151.118,88 63,50% |
| 322 | Rashodi za materijal i energiju | | 50.000,00 | 47.500,00 | 17.462,50 36,76% |
| 3225 | Sitni inventar i auto gume | | | 17.462,50 | |
| 323 | Rashodi za usluge | | 50.000,00 | 48.000,00 | 50.556,25 105,33% |
| 3232 | Usluge tekućeg i investicijskog održavanja | | | 50.556,25 | |
| 422 | Postrojenja i oprema | | 150.000,00 | 142.500,00 | 83.100,13 58,32% |
| 4227 | Uređaji, strojevi i oprema za ostale namjene | | | 83.100,13 | |
| A300005 | Aktivnost: Subvencija Autotransportu d.o.o. | | 2.200.000,00 | 2.200.000,00 | 2.200.000,00 100,00% |
| Izvor 1. OPĆI PRIHODI I PRIMICI | | | 2.200.000,00 | 2.200.000,00 | 2.200.000,00 100,00% |
| Izvor 1.1. Opći prihodi i primici proračuna | | | 2.200.000,00 | 2.200.000,00 | 2.200.000,00 100,00% |
| 352 | Subvencije trgovačkim društvima, zadrugama, poljoprivrednicima i obrtnicima | | 2.200.000,00 | 2.200.000,00 | 2.200.000,00 100,00% |
| 3522 | Subvencije trgovačkim društvima i zadrugama izvan javnog sektora | | | 2.200.000,00 | |
| K300009 | Kapitalni projekt: Biciklistička infrastruktura | | 237.000,00 | 237.000,00 | 236.437,50 99,76% |
| Izvor 9. VIŠAK PRIHODA IZ PRETHODNE GODINE | | | 237.000,00 | 237.000,00 | 236.437,50 99,76% |
| Izvor 9.1. V.P. iz prethodne godine - opći prihodi | | | 137.000,00 | 137.000,00 | 136.437,50 99,59% |
| 426 | Nematerijalna proizvedena imovina | | 137.000,00 | 137.000,00 | 136.437,50 99,59% |
| 4264 | Ostala nematerijalna proizvedena imovina | | | 136.437,50 | |
| Izvor 9.B. V.P. iz prethodne godine - komunalna naknada | | | 100.000,00 | 100.000,00 | 100.000,00 100,00% |
| 426 | Nematerijalna proizvedena imovina | | 100.000,00 | 100.000,00 | 100.000,00 100,00% |
| 4264 | Ostala nematerijalna proizvedena imovina | | | 100.000,00 | |
| 3007 | Program: UPRAVLJANJE OBJEKTIMA U VLASNIŠTVU GRADA | | 10.225.021,00 | 10.240.771,00 | 7.249.436,86 70,79% |
| A300002 | Aktivnost: Održavanje stanova | | 900.000,00 | 900.000,00 | 501.592,99 55,73% |
| Izvor 7. PRIHODI OD PRODAJE ILI ZAMJENE NEFINANCIJSKE IMOVINE | | | 900.000,00 | 900.000,00 | 501.592,99 55,73% |
| Izvor 7.2. Prihodi od prodaje stambenih objekata | | | 900.000,00 | 900.000,00 | 501.592,99 55,73% |
| 323 | Rashodi za usluge | | 900.000,00 | 900.000,00 | 501.592,99 55,73% |
| 3232 | Usluge tekućeg i investicijskog održavanja | | | 501.592,99 | |
| A300003 | Aktivnost: Održavanje poslovnih prostora i ostalih objekata | | 1.285.000,00 | 1.285.000,00 | 813.373,11 63,30% |
| Izvor 1. OPĆI PRIHODI I PRIMICI | | | 1.285.000,00 | 1.285.000,00 | 813.373,11 63,30% |
| Izvor 1.1. Opći prihodi i primici proračuna | | | 1.285.000,00 | 1.285.000,00 | 813.373,11 63,30% |

| | | | | | |
|---|---|--------------|--------------|--------------|---------|
| 322 | Rashodi za materijal i energiju | 20.000,00 | 20.000,00 | 13.584,38 | 67,92% |
| 3223 | Energija | | | 13.584,38 | |
| 323 | Rashodi za usluge | 1.140.000,00 | 1.140.000,00 | 719.603,73 | 63,12% |
| 3232 | Usluge tekućeg i investicijskog održavanja | | | 719.603,73 | |
| 421 | Građevinski objekti | 95.000,00 | 95.000,00 | 80.185,00 | 84,41% |
| 4214 | Ostali građevinski objekti | | | 80.185,00 | |
| 422 | Postrojenja i oprema | 30.000,00 | 30.000,00 | 0,00 | 0,00% |
| 4227 | Uređaji, strojevi i oprema za ostale namjene | | | 0,00 | |
| A300006 | Aktivnost: Sanacija šteta od potresa | 238.000,00 | 238.000,00 | 0,00 | 0,00% |
| Izvor 4. PRIHODI ZA POSEBNE NAMJENE | | 238.000,00 | 238.000,00 | 0,00 | 0,00% |
| Izvor 4.9. Prihodi za posebne namjene - ostalo | | 238.000,00 | 238.000,00 | 0,00 | 0,00% |
| 323 | Rashodi za usluge | 238.000,00 | 238.000,00 | 0,00 | 0,00% |
| K300001 | Kapitalni projekt: Dodatna ulaganja na objektima u vlasništvu grada | 2.937.021,00 | 2.937.021,00 | 1.712.974,25 | 58,32% |
| Izvor 1. OPĆI PRIHODI I PRIMICI | | 1.400.000,00 | 1.400.000,00 | 1.399.998,00 | 100,00% |
| Izvor 1.1. Opći prihodi i primici proračuna | | 1.400.000,00 | 1.400.000,00 | 1.399.998,00 | 100,00% |
| 421 | Građevinski objekti | 200.000,00 | 200.000,00 | 199.998,00 | 100,00% |
| 4214 | Ostali građevinski objekti | | | 199.998,00 | |
| 451 | Dodatna ulaganja na građevinskim objektima | 1.200.000,00 | 1.200.000,00 | 1.200.000,00 | 100,00% |
| 4511 | Dodatna ulaganja na građevinskim objektima | | | 1.200.000,00 | |
| Izvor 5. POMOĆI | | 817.021,00 | 817.021,00 | 66.572,78 | 8,15% |
| Izvor 5.2. Pomoći iz državnog proračuna - ostalo | | 817.021,00 | 817.021,00 | 66.572,78 | 8,15% |
| 451 | Dodatna ulaganja na građevinskim objektima | 817.021,00 | 817.021,00 | 66.572,78 | 8,15% |
| 4511 | Dodatna ulaganja na građevinskim objektima | | | 66.572,78 | |
| Izvor 7. PRIHODI OD PRODAJE ILI ZAMJENE NEFINANCIJSKE IMOVINE | | 720.000,00 | 720.000,00 | 246.403,47 | 34,22% |
| Izvor 7.2. Prihodi od prodaje stambenih objekata | | 620.000,00 | 620.000,00 | 147.278,48 | 23,75% |
| 451 | Dodatna ulaganja na građevinskim objektima | 620.000,00 | 620.000,00 | 147.278,48 | 23,75% |
| 4511 | Dodatna ulaganja na građevinskim objektima | | | 147.278,48 | |
| Izvor 7.3. Prihodi od prodaje poslovnih objekata | | 100.000,00 | 100.000,00 | 99.124,99 | 99,12% |
| 451 | Dodatna ulaganja na građevinskim objektima | 100.000,00 | 100.000,00 | 99.124,99 | 99,12% |
| 4511 | Dodatna ulaganja na građevinskim objektima | | | 99.124,99 | |
| K300005 | Kapitalni projekt: Nogometni stadion "Branko Čavlović - Čavlek" | 4.250.000,00 | 4.250.000,00 | 3.727.059,01 | 87,70% |
| Izvor 1. OPĆI PRIHODI I PRIMICI | | 1.048.871,00 | 1.048.871,00 | 1.073.620,99 | 102,36% |
| Izvor 1.1. Opći prihodi i primici proračuna | | 1.048.871,00 | 1.048.871,00 | 1.073.620,99 | 102,36% |
| 451 | Dodatna ulaganja na građevinskim objektima | 1.048.871,00 | 1.048.871,00 | 1.073.620,99 | 102,36% |
| 4511 | Dodatna ulaganja na građevinskim objektima | | | 1.073.620,99 | |
| Izvor 9. VIŠAK PRIHODA IZ PRETHODNE GODINE | | 3.201.129,00 | 3.201.129,00 | 2.653.438,02 | 82,89% |
| Izvor 9.1. V.P. iz prethodne godine - opći prihodi | | 3.201.129,00 | 3.201.129,00 | 2.653.438,02 | 82,89% |
| 421 | Građevinski objekti | 1.100.000,00 | 1.202.556,00 | 1.303.282,80 | 108,38% |
| 4212 | Poslovni objekti | | | 1.303.282,80 | |
| 426 | Nematerijalna proizvedena imovina | 50.000,00 | 50.000,00 | 50.000,00 | 100,00% |
| 4264 | Ostala nematerijalna proizvedena imovina | | | 50.000,00 | |
| 451 | Dodatna ulaganja na građevinskim objektima | 2.051.129,00 | 1.948.573,00 | 1.300.155,22 | 66,72% |
| 4511 | Dodatna ulaganja na građevinskim objektima | | | 1.300.155,22 | |
| T300004 | Tekući projekt: Izrada projektne dokumentacije | 615.000,00 | 630.750,00 | 494.437,50 | 78,39% |
| Izvor 1. OPĆI PRIHODI I PRIMICI | | 615.000,00 | 630.750,00 | 494.437,50 | 78,39% |
| Izvor 1.1. Opći prihodi i primici proračuna | | 615.000,00 | 630.750,00 | 494.437,50 | 78,39% |
| 323 | Rashodi za usluge | 575.000,00 | 555.000,00 | 418.437,50 | 75,39% |

| | | | | | |
|----------------|--|---------------------|---------------------|---------------------|----------------|
| 3237 | Intelektualne i osobne usluge | | | 418.437,50 | |
| 426 | Nematerijalna proizvedena imovina | 40.000,00 | 75.750,00 | 76.000,00 | 100,33% |
| 4264 | Ostala nematerijalna proizvedena imovina | | | 76.000,00 | |
| 3008 | Program: GRAĐENJE KOMUNALNE INFRASTRUKTURE | 2.238.014,00 | 2.247.714,00 | 2.123.101,70 | 94,46% |
| K300006 | Kapitalni projekt: Asfaltiranje makadam prometnice Priselci Donji 004 | 275.155,00 | 275.155,00 | 275.154,53 | 100,00% |
| | Izvor 4. PRIHODI ZA POSEBNE NAMJENE | 275.155,00 | 275.155,00 | 275.154,53 | 100,00% |
| | Izvor 4.1. Komunalna naknada | 275.155,00 | 275.155,00 | 275.154,53 | 100,00% |
| 451 | Dodatna ulaganja na građevinskim objektima | 275.155,00 | 275.155,00 | 275.154,53 | 100,00% |
| 4511 | Dodatna ulaganja na građevinskim objektima | | | 275.154,53 | |
| K300009 | Kapitalni projekt: Asfaltiranje makadam prometnice Rečička 005 | 77.834,00 | 77.834,00 | 77.833,88 | 100,00% |
| | Izvor 4. PRIHODI ZA POSEBNE NAMJENE | 77.834,00 | 77.834,00 | 77.833,88 | 100,00% |
| | Izvor 4.1. Komunalna naknada | 77.834,00 | 77.834,00 | 77.833,88 | 100,00% |
| 426 | Nematerijalna proizvedena imovina | 6.062,00 | 6.062,00 | 6.062,50 | 100,01% |
| 4264 | Ostala nematerijalna proizvedena imovina | | | 6.062,50 | |
| 451 | Dodatna ulaganja na građevinskim objektima | 71.772,00 | 71.772,00 | 71.771,38 | 100,00% |
| 4511 | Dodatna ulaganja na građevinskim objektima | | | 71.771,38 | |
| K300013 | Kapitalni projekt: Asfaltiranje makadam prometnice Popović Brdo 010 | 330.375,00 | 330.375,00 | 330.374,63 | 100,00% |
| | Izvor 9. VIŠAK PRIHODA IZ PRETHODNE GODINE | 330.375,00 | 330.375,00 | 330.374,63 | 100,00% |
| | Izvor 9.B. V.P. iz prethodne godine - komunalna naknada | 330.375,00 | 330.375,00 | 330.374,63 | 100,00% |
| 426 | Nematerijalna proizvedena imovina | 17.750,00 | 17.750,00 | 17.750,00 | 100,00% |
| 4264 | Ostala nematerijalna proizvedena imovina | | | 17.750,00 | |
| 451 | Dodatna ulaganja na građevinskim objektima | 312.625,00 | 312.625,00 | 312.624,63 | 100,00% |
| 4511 | Dodatna ulaganja na građevinskim objektima | | | 312.624,63 | |
| K300059 | Kapitalni projekt: Asfaltiranje makadam prometnice Tuškani 005 | 255.532,00 | 255.532,00 | 255.531,58 | 100,00% |
| | Izvor 9. VIŠAK PRIHODA IZ PRETHODNE GODINE | 255.532,00 | 255.532,00 | 255.531,58 | 100,00% |
| | Izvor 9.B. V.P. iz prethodne godine - komunalna naknada | 255.532,00 | 255.532,00 | 255.531,58 | 100,00% |
| 451 | Dodatna ulaganja na građevinskim objektima | 255.532,00 | 255.532,00 | 255.531,58 | 100,00% |
| 4511 | Dodatna ulaganja na građevinskim objektima | | | 255.531,58 | |
| K300060 | Kapitalni projekt: Asfaltiranje makadam prometnice Seljani 003 | 268.855,00 | 268.855,00 | 268.838,45 | 99,99% |
| | Izvor 9. VIŠAK PRIHODA IZ PRETHODNE GODINE | 268.855,00 | 268.855,00 | 268.838,45 | 99,99% |
| | Izvor 9.B. V.P. iz prethodne godine - komunalna naknada | 268.855,00 | 268.855,00 | 268.838,45 | 99,99% |
| 426 | Nematerijalna proizvedena imovina | 15.000,00 | 15.000,00 | 15.000,00 | 100,00% |
| 4264 | Ostala nematerijalna proizvedena imovina | | | 15.000,00 | |
| 451 | Dodatna ulaganja na građevinskim objektima | 253.855,00 | 253.855,00 | 253.838,45 | 99,99% |
| 4511 | Dodatna ulaganja na građevinskim objektima | | | 253.838,45 | |
| K300062 | Kapitalni projekt: Asfaltiranje makadam prometnice Tušilović 010/014 | 256.165,00 | 256.165,00 | 256.162,50 | 100,00% |
| | Izvor 9. VIŠAK PRIHODA IZ PRETHODNE GODINE | 256.165,00 | 256.165,00 | 256.162,50 | 100,00% |
| | Izvor 9.B. V.P. iz prethodne godine - komunalna naknada | 256.165,00 | 256.165,00 | 256.162,50 | 100,00% |
| 426 | Nematerijalna proizvedena imovina | 13.625,00 | 13.625,00 | 13.625,00 | 100,00% |
| 4264 | Ostala nematerijalna proizvedena imovina | | | 13.625,00 | |
| 451 | Dodatna ulaganja na građevinskim objektima | 242.540,00 | 242.540,00 | 242.537,50 | 100,00% |
| 4511 | Dodatna ulaganja na građevinskim objektima | | | 242.537,50 | |
| K300063 | Kapitalni projekt: Asfaltiranje makadam prometnica Rečica 014 | 101.487,00 | 101.487,00 | 101.487,50 | 100,00% |
| | Izvor 4. PRIHODI ZA POSEBNE NAMJENE | 101.487,00 | 101.487,00 | 101.487,50 | 100,00% |
| | Izvor 4.1. Komunalna naknada | 101.487,00 | 101.487,00 | 101.487,50 | 100,00% |
| 426 | Nematerijalna proizvedena imovina | 6.062,00 | 6.062,00 | 6.062,50 | 100,01% |
| 4264 | Ostala nematerijalna proizvedena imovina | | | 6.062,50 | |
| 451 | Dodatna ulaganja na građevinskim objektima | 95.425,00 | 95.425,00 | 95.425,00 | 100,00% |

| | | | | | |
|----------------|---|-------------------|-------------------|-------------------|----------------|
| 4511 | Dodatna ulaganja na građevinskim objektima | | | 95.425,00 | |
| K300065 | Kapitalni projekt: Asfaltiranje makadam prometnice Bukovlje 002 - II | 287.239,00 | 296.939,00 | 204.116,23 | 68,74% |
| | Izvor 4. PRIHODI ZA POSEBNE NAMJENE | 204.117,00 | 213.817,00 | 204.116,23 | 95,46% |
| | Izvor 4.1. Komunalna naknada | 137.800,00 | 147.500,00 | 140.000,00 | 94,92% |
| 426 | Nematerijalna proizvedena imovina | 7.500,00 | 7.500,00 | 0,00 | 0,00% |
| 451 | Dodatna ulaganja na građevinskim objektima | 130.300,00 | 140.000,00 | 140.000,00 | 100,00% |
| 4511 | Dodatna ulaganja na građevinskim objektima | | | 140.000,00 | |
| | Izvor 4.9. Prihodi za posebne namjene - ostalo | 66.317,00 | 66.317,00 | 64.116,23 | 96,68% |
| 451 | Dodatna ulaganja na građevinskim objektima | 66.317,00 | 66.317,00 | 64.116,23 | 96,68% |
| 4511 | Dodatna ulaganja na građevinskim objektima | | | 64.116,23 | |
| | Izvor 9. VIŠAK PRIHODA IZ PRETHODNE GODINE | 83.122,00 | 83.122,00 | 0,00 | 0,00% |
| | Izvor 9.C. V.P. iz preth. godine - prihodi za poseb. namjene -ostalo | 83.122,00 | 83.122,00 | 0,00 | 0,00% |
| 451 | Dodatna ulaganja na građevinskim objektima | 83.122,00 | 83.122,00 | 0,00 | 0,00% |
| K300098 | Kapitalni projekt: Asfaltiranje makadam prometnice Kamensko | 7.250,00 | 7.250,00 | 5.800,00 | 80,00% |
| | Izvor 4. PRIHODI ZA POSEBNE NAMJENE | 7.250,00 | 7.250,00 | 5.800,00 | 80,00% |
| | Izvor 4.1. Komunalna naknada | 7.250,00 | 7.250,00 | 5.800,00 | 80,00% |
| 426 | Nematerijalna proizvedena imovina | 7.250,00 | 7.250,00 | 5.800,00 | 80,00% |
| 4264 | Ostala nematerijalna proizvedena imovina | | | 5.800,00 | |
| K300099 | Kapitalni projekt: Asfaltiranje makadam prometnice Turanj | 21.750,00 | 21.750,00 | 17.400,00 | 80,00% |
| | Izvor 4. PRIHODI ZA POSEBNE NAMJENE | 21.750,00 | 21.750,00 | 17.400,00 | 80,00% |
| | Izvor 4.1. Komunalna naknada | 21.750,00 | 21.750,00 | 17.400,00 | 80,00% |
| 426 | Nematerijalna proizvedena imovina | 21.750,00 | 21.750,00 | 17.400,00 | 80,00% |
| 4264 | Ostala nematerijalna proizvedena imovina | | | 17.400,00 | |
| K300100 | Kapitalni projekt: Asfaltiranje makadam prometnice Švarča | 47.750,00 | 47.750,00 | 35.000,00 | 73,30% |
| | Izvor 4. PRIHODI ZA POSEBNE NAMJENE | 47.750,00 | 47.750,00 | 35.000,00 | 73,30% |
| | Izvor 4.1. Komunalna naknada | 47.750,00 | 47.750,00 | 35.000,00 | 73,30% |
| 426 | Nematerijalna proizvedena imovina | 47.750,00 | 47.750,00 | 35.000,00 | 73,30% |
| 4264 | Ostala nematerijalna proizvedena imovina | | | 35.000,00 | |
| K300101 | Kapitalni projekt: Asfaltiranje makadam prometnice Jamadol | 12.600,00 | 12.600,00 | 12.600,00 | 100,00% |
| | Izvor 4. PRIHODI ZA POSEBNE NAMJENE | 12.600,00 | 12.600,00 | 12.600,00 | 100,00% |
| | Izvor 4.1. Komunalna naknada | 12.600,00 | 12.600,00 | 12.600,00 | 100,00% |
| 426 | Nematerijalna proizvedena imovina | 12.600,00 | 12.600,00 | 12.600,00 | 100,00% |
| 4264 | Ostala nematerijalna proizvedena imovina | | | 12.600,00 | |
| K300102 | Kapitalni projekt: Asfaltiranje makadam prometnice Hrnetić | 61.250,00 | 61.250,00 | 49.000,00 | 80,00% |
| | Izvor 4. PRIHODI ZA POSEBNE NAMJENE | 61.250,00 | 61.250,00 | 49.000,00 | 80,00% |
| | Izvor 4.1. Komunalna naknada | 61.250,00 | 61.250,00 | 49.000,00 | 80,00% |
| 426 | Nematerijalna proizvedena imovina | 61.250,00 | 61.250,00 | 49.000,00 | 80,00% |
| 4264 | Ostala nematerijalna proizvedena imovina | | | 49.000,00 | |
| K300105 | Kapitalni projekt: Asfaltiranje makadam prometnice Brođani | 234.772,00 | 234.772,00 | 233.802,40 | 99,59% |
| | Izvor 4. PRIHODI ZA POSEBNE NAMJENE | 214.397,00 | 214.397,00 | 213.427,40 | 99,55% |
| | Izvor 4.9. Prihodi za posebne namjene - ostalo | 214.397,00 | 214.397,00 | 213.427,40 | 99,55% |
| 451 | Dodatna ulaganja na građevinskim objektima | 214.397,00 | 214.397,00 | 213.427,40 | 99,55% |
| 4511 | Dodatna ulaganja na građevinskim objektima | | | 213.427,40 | |
| | Izvor 9. VIŠAK PRIHODA IZ PRETHODNE GODINE | 20.375,00 | 20.375,00 | 20.375,00 | 100,00% |
| | Izvor 9.B. V.P. iz prethodne godine - komunalna naknada | 20.375,00 | 20.375,00 | 20.375,00 | 100,00% |
| 451 | Dodatna ulaganja na građevinskim objektima | 20.375,00 | 20.375,00 | 20.375,00 | 100,00% |

| | | | | | |
|----------------|---|----------------------|----------------------|---------------------|---------------|
| 4511 | Dodatna ulaganja na građevinskim objektima | | | 20.375,00 | |
| 4000 | Program: PROSTORNO UREĐENJE | 296.250,00 | 296.250,00 | 294.710,00 | 99,48% |
| T400005 | Tekući projekt: WEB aplikacija - programsko rješenje katastra vodova | 296.250,00 | 296.250,00 | 294.710,00 | 99,48% |
| | Izvor 1. OPĆI PRIHODI I PRIMICI | 296.250,00 | 296.250,00 | 294.710,00 | 99,48% |
| | Izvor 1.1. Opći prihodi i primici proračuna | 296.250,00 | 296.250,00 | 294.710,00 | 99,48% |
| 323 | Rashodi za usluge | 40.000,00 | 40.000,00 | 39.900,00 | 99,75% |
| 3238 | Računalne usluge | | | 39.900,00 | |
| 426 | Nematerijalna proizvedena imovina | 256.250,00 | 256.250,00 | 254.810,00 | 99,44% |
| 4264 | Ostala nematerijalna proizvedena imovina | | | 254.810,00 | |
| 4001 | Program: ZAŠTITA OKOLIŠA | 350.000,00 | 350.000,00 | 344.998,69 | 98,57% |
| T400005 | Tekući projekt: Sanacija divljih odlagališta | 350.000,00 | 350.000,00 | 344.998,69 | 98,57% |
| | Izvor 9. VIŠAK PRIHODA IZ PRETHODNE GODINE | 350.000,00 | 350.000,00 | 344.998,69 | 98,57% |
| | Izvor 9.B. V.P. iz prethodne godine - komunalna naknada | 350.000,00 | 350.000,00 | 344.998,69 | 98,57% |
| 323 | Rashodi za usluge | 350.000,00 | 350.000,00 | 344.998,69 | 98,57% |
| 3234 | Komunalne usluge | | | 344.998,69 | |
| 5004 | Program: VETERINARSKO ZDRAVSTVENA ZAŠTITA | 150.000,00 | 150.000,00 | 128.847,50 | 85,90% |
| A500001 | Aktivnost: Zbrinjavanje napuštenih životinja | 150.000,00 | 150.000,00 | 128.847,50 | 85,90% |
| | Izvor 1. OPĆI PRIHODI I PRIMICI | 150.000,00 | 150.000,00 | 128.847,50 | 85,90% |
| | Izvor 1.1. Opći prihodi i primici proračuna | 150.000,00 | 150.000,00 | 128.847,50 | 85,90% |
| 323 | Rashodi za usluge | 150.000,00 | 150.000,00 | 128.847,50 | 85,90% |
| 3236 | Zdravstvene i veterinarske usluge | | | 128.847,50 | |
| 7000 | Program: UPRAVLJANJE IMOVINOM | 179.970,00 | 179.970,00 | 16.875,00 | 9,38% |
| K700009 | Kapitalni projekt: Dječji vrtić Zadobarje | 179.970,00 | 179.970,00 | 16.875,00 | 9,38% |
| | Izvor 9. VIŠAK PRIHODA IZ PRETHODNE GODINE | 179.970,00 | 179.970,00 | 16.875,00 | 9,38% |
| | Izvor 9.1. V.P. iz prethodne godine - opći prihodi | 179.970,00 | 179.970,00 | 16.875,00 | 9,38% |
| 323 | Rashodi za usluge | 20.000,00 | 20.000,00 | 7.375,00 | 36,88% |
| 3232 | Usluge tekućeg i investicijskog održavanja | | | 7.375,00 | |
| 451 | Dodatna ulaganja na građevinskim objektima | 159.970,00 | 159.970,00 | 9.500,00 | 5,94% |
| 4511 | Dodatna ulaganja na građevinskim objektima | | | 9.500,00 | |
| | RAZDJEL 006 UPRAVNI ODJEL ZA IMOVINSKO PRAVNE POSLOVE I UPRAVLJANJE IMOVINOM | 11.183.671,00 | 11.226.471,00 | 6.787.901,29 | 60,46% |
| | GLAVA 00601 UO ZA IMOVINSKO PRAVNE POSLOVE I UPRAVLJANJE IMOVINOM | 11.183.671,00 | 11.226.471,00 | 6.787.901,29 | 60,46% |
| | Izvor 1. OPĆI PRIHODI I PRIMICI | 4.360.855,00 | 4.403.655,00 | 4.377.510,29 | 99,41% |
| | Izvor 1.1. Opći prihodi i primici proračuna | 4.360.855,00 | 4.403.655,00 | 4.377.510,29 | 99,41% |
| | Izvor 7. PRIHODI OD PRODAJE ILI ZAMJENE NEFINANCIJSKE IMOVINE | 4.630.700,00 | 4.630.700,00 | 1.278.016,72 | 27,60% |
| | Izvor 7.1. Prihodi od prodaje zemljišta | 4.190.000,00 | 4.190.000,00 | 859.751,53 | 20,52% |
| | Izvor 7.2. Prihodi od prodaje stambenih objekata | 440.700,00 | 440.700,00 | 418.265,19 | 94,91% |
| | Izvor 9. VIŠAK PRIHODA IZ PRETHODNE GODINE | 2.192.116,00 | 2.192.116,00 | 1.132.374,28 | 51,66% |
| | Izvor 9.5. V.P. iz prethodne godine - prodaja stanova | 538.445,00 | 538.445,00 | 0,00 | 0,00% |
| | Izvor 9.D. V.P. iz prethodne godine - prodaja zemljišta | 1.653.671,00 | 1.653.671,00 | 1.132.374,28 | 68,48% |
| 3008 | Program: GRAĐENJE KOMUNALNE INFRASTRUKTURE | 4.150.000,00 | 4.150.000,00 | 305.925,80 | 7,37% |
| K300028 | Kapitalni projekt: Klizište Furači | 30.000,00 | 30.000,00 | 0,00 | 0,00% |
| | Izvor 7. PRIHODI OD PRODAJE ILI ZAMJENE NEFINANCIJSKE IMOVINE | 30.000,00 | 30.000,00 | 0,00 | 0,00% |
| | Izvor 7.1. Prihodi od prodaje zemljišta | 30.000,00 | 30.000,00 | 0,00 | 0,00% |
| 411 | Materijalna imovina - prirodna bogatstva | 30.000,00 | 30.000,00 | 0,00 | 0,00% |
| K300041 | Kapitalni projekt: Klizište Manjerovići | 20.000,00 | 20.000,00 | 0,00 | 0,00% |

| | | | | | |
|---|---|--------------|--------------|--------------|---------|
| Izvor 7. PRIHODI OD PRODAJE ILI ZAMJENE NEFINANCIJSKE IMOVINE | | 20.000,00 | 20.000,00 | 0,00 | 0,00% |
| Izvor 7.1. Prihodi od prodaje zemljišta | | 20.000,00 | 20.000,00 | 0,00 | 0,00% |
| 411 | Materijalna imovina - prirodna bogatstva | 20.000,00 | 20.000,00 | 0,00 | 0,00% |
| K300043 | Kapitalni projekt: Klizište Suci | 70.000,00 | 70.000,00 | 0,00 | 0,00% |
| Izvor 7. PRIHODI OD PRODAJE ILI ZAMJENE NEFINANCIJSKE IMOVINE | | 70.000,00 | 70.000,00 | 0,00 | 0,00% |
| Izvor 7.1. Prihodi od prodaje zemljišta | | 70.000,00 | 70.000,00 | 0,00 | 0,00% |
| 411 | Materijalna imovina - prirodna bogatstva | 70.000,00 | 70.000,00 | 0,00 | 0,00% |
| K300045 | Kapitalni projekt: Obilaznica Zvijezde | 400.000,00 | 400.000,00 | 0,00 | 0,00% |
| Izvor 7. PRIHODI OD PRODAJE ILI ZAMJENE NEFINANCIJSKE IMOVINE | | 400.000,00 | 400.000,00 | 0,00 | 0,00% |
| Izvor 7.1. Prihodi od prodaje zemljišta | | 400.000,00 | 400.000,00 | 0,00 | 0,00% |
| 411 | Materijalna imovina - prirodna bogatstva | 400.000,00 | 400.000,00 | 0,00 | 0,00% |
| K300046 | Kapitalni projekt: Sanacija kanala Sajevec | 350.000,00 | 350.000,00 | 23.174,78 | 6,62% |
| Izvor 7. PRIHODI OD PRODAJE ILI ZAMJENE NEFINANCIJSKE IMOVINE | | 350.000,00 | 350.000,00 | 23.174,78 | 6,62% |
| Izvor 7.1. Prihodi od prodaje zemljišta | | 350.000,00 | 350.000,00 | 23.174,78 | 6,62% |
| 329 | Ostali nespomenuti rashodi poslovanja | 100.000,00 | 100.000,00 | 23.174,78 | 23,17% |
| 3299 | Ostali nespomenuti rashodi poslovanja | | | 23.174,78 | |
| 411 | Materijalna imovina - prirodna bogatstva | 250.000,00 | 250.000,00 | 0,00 | 0,00% |
| K300047 | Kapitalni projekt: Oborinska odvodnja Ljubljanska | 250.000,00 | 250.000,00 | 0,00 | 0,00% |
| Izvor 7. PRIHODI OD PRODAJE ILI ZAMJENE NEFINANCIJSKE IMOVINE | | 250.000,00 | 250.000,00 | 0,00 | 0,00% |
| Izvor 7.1. Prihodi od prodaje zemljišta | | 250.000,00 | 250.000,00 | 0,00 | 0,00% |
| 329 | Ostali nespomenuti rashodi poslovanja | 100.000,00 | 100.000,00 | 0,00 | 0,00% |
| 411 | Materijalna imovina - prirodna bogatstva | 150.000,00 | 150.000,00 | 0,00 | 0,00% |
| K300051 | Kapitalni projekt: Groblje Jamadol | 130.000,00 | 130.000,00 | 0,00 | 0,00% |
| Izvor 7. PRIHODI OD PRODAJE ILI ZAMJENE NEFINANCIJSKE IMOVINE | | 130.000,00 | 130.000,00 | 0,00 | 0,00% |
| Izvor 7.1. Prihodi od prodaje zemljišta | | 130.000,00 | 130.000,00 | 0,00 | 0,00% |
| 411 | Materijalna imovina - prirodna bogatstva | 130.000,00 | 130.000,00 | 0,00 | 0,00% |
| K300053 | Kapitalni projekt: Mala Švarča ugibalište | 400.000,00 | 400.000,00 | 100.751,02 | 25,19% |
| Izvor 7. PRIHODI OD PRODAJE ILI ZAMJENE NEFINANCIJSKE IMOVINE | | 100.000,00 | 100.000,00 | 4.047,74 | 4,05% |
| Izvor 7.1. Prihodi od prodaje zemljišta | | 100.000,00 | 100.000,00 | 4.047,74 | 4,05% |
| 411 | Materijalna imovina - prirodna bogatstva | 100.000,00 | 100.000,00 | 4.047,74 | 4,05% |
| 4111 | Zemljište | | | 4.047,74 | |
| Izvor 9. VIŠAK PRIHODA IZ PRETHODNE GODINE | | 300.000,00 | 300.000,00 | 96.703,28 | 32,23% |
| Izvor 9.D. V.P. iz prethodne godine - prodaja zemljišta | | 300.000,00 | 300.000,00 | 96.703,28 | 32,23% |
| 411 | Materijalna imovina - prirodna bogatstva | 300.000,00 | 300.000,00 | 96.703,28 | 32,23% |
| 4111 | Zemljište | | | 96.703,28 | |
| K300054 | Kapitalni projekt: Prometnica Poslovna zona Selce | 2.318.000,00 | 2.318.000,00 | 0,00 | 0,00% |
| Izvor 7. PRIHODI OD PRODAJE ILI ZAMJENE NEFINANCIJSKE IMOVINE | | 2.000.000,00 | 2.000.000,00 | 0,00 | 0,00% |
| Izvor 7.1. Prihodi od prodaje zemljišta | | 2.000.000,00 | 2.000.000,00 | 0,00 | 0,00% |
| 411 | Materijalna imovina - prirodna bogatstva | 2.000.000,00 | 2.000.000,00 | 0,00 | 0,00% |
| Izvor 9. VIŠAK PRIHODA IZ PRETHODNE GODINE | | 318.000,00 | 318.000,00 | 0,00 | 0,00% |
| Izvor 9.D. V.P. iz prethodne godine - prodaja zemljišta | | 318.000,00 | 318.000,00 | 0,00 | 0,00% |
| 411 | Materijalna imovina - prirodna bogatstva | 318.000,00 | 318.000,00 | 0,00 | 0,00% |
| K300106 | Kapitalni projekt: Groblje Mala Švarča | 182.000,00 | 182.000,00 | 182.000,00 | 100,00% |
| Izvor 9. VIŠAK PRIHODA IZ PRETHODNE GODINE | | 182.000,00 | 182.000,00 | 182.000,00 | 100,00% |
| Izvor 9.D. V.P. iz prethodne godine - prodaja zemljišta | | 182.000,00 | 182.000,00 | 182.000,00 | 100,00% |
| 411 | Materijalna imovina - prirodna bogatstva | 182.000,00 | 182.000,00 | 182.000,00 | 100,00% |
| 4111 | Zemljište | | | 182.000,00 | |
| 7000 | Program: UPRAVLJANJE IMOVINOM | 7.033.671,00 | 7.076.471,00 | 6.481.975,49 | 91,60% |
| A700001 | Aktivnost: Evidencija imovine i ostali troškovi | 2.560.000,00 | 2.560.000,00 | 2.482.762,77 | 96,98% |

| | | | | | |
|--|---|---------------|---------------|---------------|---------|
| Izvor 1. OPĆI PRIHODI I PRIMICI | | 2.119.300,00 | 2.119.300,00 | 2.064.497,58 | 97,41% |
| Izvor 1.1. Opći prihodi i primici proračuna | | 2.119.300,00 | 2.119.300,00 | 2.064.497,58 | 97,41% |
| 322 | Rashodi za materijal i energiju | 622.000,00 | 656.465,00 | 655.948,28 | 99,92% |
| 3223 | Energija | | | 650.139,64 | |
| 3224 | Materijal i dijelovi za tekuće i investicijsko održavanje | | | 1.024,64 | |
| 3225 | Sitni inventar i auto gume | | | 4.784,00 | |
| 323 | Rashodi za usluge | 1.482.300,00 | 1.447.835,00 | 1.395.941,63 | 96,42% |
| 3234 | Komunalne usluge | | | 544.569,96 | |
| 3235 | Zakupnine i najamnine | | | 119.244,92 | |
| 3237 | Intelektualne i osobne usluge | | | 719.276,75 | |
| 3239 | Ostale usluge | | | 12.850,00 | |
| 329 | Ostali nespomenuti rashodi poslovanja | 15.000,00 | 15.000,00 | 12.607,67 | 84,05% |
| 3299 | Ostali nespomenuti rashodi poslovanja | | | 12.607,67 | |
| Izvor 7. PRIHODI OD PRODAJE ILI ZAMJENE NEFINANCIJSKE IMOVINE | | 440.700,00 | 440.700,00 | 418.265,19 | 94,91% |
| Izvor 7.2. Prihodi od prodaje stambenih objekata | | 440.700,00 | 440.700,00 | 418.265,19 | 94,91% |
| 323 | Rashodi za usluge | 440.700,00 | 440.700,00 | 418.265,19 | 94,91% |
| 3234 | Komunalne usluge | | | 418.265,19 | |
| K700002 | Kapitalni projekt: Kupnja nekretnina | 4.353.671,00 | 4.396.471,00 | 3.880.066,75 | 88,25% |
| Izvor 1. OPĆI PRIHODI I PRIMICI | | 2.121.555,00 | 2.164.355,00 | 2.193.866,74 | 101,36% |
| Izvor 1.1. Opći prihodi i primici proračuna | | 2.121.555,00 | 2.164.355,00 | 2.193.866,74 | 101,36% |
| 329 | Ostali nespomenuti rashodi poslovanja | 672.715,00 | 672.715,00 | 672.714,25 | 100,00% |
| 3299 | Ostali nespomenuti rashodi poslovanja | | | 672.714,25 | |
| 383 | Kazne, penali i naknade štete | 1.448.840,00 | 1.491.640,00 | 1.521.152,49 | 101,98% |
| 3831 | Naknade šteta pravnim i fizičkim osobama | | | 1.521.152,49 | |
| Izvor 7. PRIHODI OD PRODAJE ILI ZAMJENE NEFINANCIJSKE IMOVINE | | 840.000,00 | 840.000,00 | 832.529,01 | 99,11% |
| Izvor 7.1. Prihodi od prodaje zemljišta | | 840.000,00 | 840.000,00 | 832.529,01 | 99,11% |
| 411 | Materijalna imovina - prirodna bogatstva | 840.000,00 | 840.000,00 | 832.529,01 | 99,11% |
| 4111 | Zemljište | | | 832.529,01 | |
| Izvor 9. VIŠAK PRIHODA IZ PRETHODNE GODINE | | 1.392.116,00 | 1.392.116,00 | 853.671,00 | 61,32% |
| Izvor 9.5. V.P. iz prethodne godine - prodaja stanova | | 538.445,00 | 538.445,00 | 0,00 | 0,00% |
| 421 | Građevinski objekti | 538.445,00 | 538.445,00 | 0,00 | 0,00% |
| Izvor 9.D. V.P. iz prethodne godine - prodaja zemljišta | | 853.671,00 | 853.671,00 | 853.671,00 | 100,00% |
| 411 | Materijalna imovina - prirodna bogatstva | 853.671,00 | 853.671,00 | 853.671,00 | 100,00% |
| 4111 | Zemljište | | | 853.671,00 | |
| T700004 | Tekući projekt: Reambulacija | 120.000,00 | 120.000,00 | 119.145,97 | 99,29% |
| Izvor 1. OPĆI PRIHODI I PRIMICI | | 120.000,00 | 120.000,00 | 119.145,97 | 99,29% |
| Izvor 1.1. Opći prihodi i primici proračuna | | 120.000,00 | 120.000,00 | 119.145,97 | 99,29% |
| 323 | Rashodi za usluge | 120.000,00 | 120.000,00 | 119.145,97 | 99,29% |
| 3237 | Intelektualne i osobne usluge | | | 119.145,97 | |
| RAZDJEL 007 UPRAVNI ODJEL ZA GOSPODARSTVO, POLJOPRIVREDU I TURIZAM | | 17.393.755,00 | 17.466.755,00 | 16.913.606,55 | 96,83% |
| GLAVA 00701 UO ZA GOSPODARSTVO, POLJOPRIVREDU I TURIZAM | | 10.582.168,00 | 10.655.168,00 | 10.529.615,40 | 98,82% |
| Izvor 1. OPĆI PRIHODI I PRIMICI | | 10.409.500,00 | 10.482.500,00 | 10.347.194,43 | 98,71% |
| Izvor 1.1. Opći prihodi i primici proračuna | | 10.409.500,00 | 10.482.500,00 | 10.347.194,43 | 98,71% |
| Izvor 4. PRIHODI ZA POSEBNE NAMJENE | | 50.000,00 | 50.000,00 | 34.839,00 | 69,68% |
| Izvor 4.9. Prihodi za posebne namjene - ostalo | | 50.000,00 | 50.000,00 | 34.839,00 | 69,68% |
| Izvor 5. POMOĆI | | 0,00 | 0,00 | 25.000,00 | |
| Izvor 5.1. Pomoći iz županijskog proračuna | | 0,00 | 0,00 | 25.000,00 | |
| Izvor 6. DONACIJE | | 40.000,00 | 40.000,00 | 40.000,00 | 100,00% |

| | | | | | |
|--|--|---------------------|---------------------|---------------------|----------------|
| Izvor 6.0. Donacije | | 40.000,00 | 40.000,00 | 40.000,00 | 100,00% |
| Izvor 7. PRIHODI OD PRODAJE ILI ZAMJENE NEFINANCIJSKE IMOVINE | | 70.000,00 | 70.000,00 | 69.924,09 | 99,89% |
| Izvor 7.6. Prihodi od prodaje zemljišta u državnom vlasništvu | | 70.000,00 | 70.000,00 | 69.924,09 | 99,89% |
| Izvor 9. VIŠAK PRIHODA IZ PRETHODNE GODINE | | 12.668,00 | 12.668,00 | 12.657,88 | 99,92% |
| Izvor 9.C. V.P. iz preth. godine - prihodi za poseb. namjene -ostalo | | 11.011,00 | 11.011,00 | 11.011,00 | 100,00% |
| Izvor 9.F. V.P. iz prethodne godine - poljop. zemljište u drž.vlas. | | 1.657,00 | 1.657,00 | 1.646,88 | 99,39% |
| 5000 | Program: RAZVOJ MALOG I SREDNJEG PODUZETNIŠTVA | 1.153.639,00 | 1.153.639,00 | 1.152.645,76 | 99,91% |
| A500002 | Aktivnost: Mjere održivog poslovanja poduzetnika | 1.080.000,00 | 1.080.000,00 | 1.079.527,00 | 99,96% |
| Izvor 1. OPĆI PRIHODI I PRIMICI | | 1.080.000,00 | 1.080.000,00 | 1.079.527,00 | 99,96% |
| Izvor 1.1. Opći prihodi i primici proračuna | | 1.080.000,00 | 1.080.000,00 | 1.079.527,00 | 99,96% |
| 352 | Subvencije trgovačkim društvima, zadrugama, poljoprivrednicima i obrtnicima | 1.080.000,00 | 1.080.000,00 | 1.079.527,00 | 99,96% |
| 3523 | Subvencije poljoprivrednicima i obrtnicima | | | 1.079.527,00 | |
| A500003 | Aktivnost: Promidžba poduzetništva i obrtništva | 23.639,00 | 23.639,00 | 23.637,51 | 99,99% |
| Izvor 1. OPĆI PRIHODI I PRIMICI | | 23.639,00 | 23.639,00 | 23.637,51 | 99,99% |
| Izvor 1.1. Opći prihodi i primici proračuna | | 23.639,00 | 23.639,00 | 23.637,51 | 99,99% |
| 323 | Rashodi za usluge | 22.303,00 | 22.303,00 | 22.302,50 | 100,00% |
| 3233 | Usluge promidžbe i informiranja | | | 14.690,00 | |
| 3235 | Zakupnine i najamnine | | | 7.612,50 | |
| 329 | Ostali nespomenuti rashodi poslovanja | 1.336,00 | 1.336,00 | 1.335,01 | 99,93% |
| 3299 | Ostali nespomenuti rashodi poslovanja | | | 1.335,01 | |
| A500009 | Aktivnost: Suorganizacija sajma projekata "PROJEKTIKA" | 50.000,00 | 50.000,00 | 49.481,25 | 98,96% |
| Izvor 1. OPĆI PRIHODI I PRIMICI | | 50.000,00 | 50.000,00 | 49.481,25 | 98,96% |
| Izvor 1.1. Opći prihodi i primici proračuna | | 50.000,00 | 50.000,00 | 49.481,25 | 98,96% |
| 323 | Rashodi za usluge | 50.000,00 | 50.000,00 | 49.481,25 | 98,96% |
| 3239 | Ostale usluge | | | 49.481,25 | |
| 5001 | Program: RAZVOJ TURIZMA | 5.172.236,00 | 5.212.236,00 | 5.126.116,34 | 98,35% |
| A500001 | Aktivnost: Promidžba turizma Grada Karlovca | 156.947,00 | 156.947,00 | 151.972,87 | 96,83% |
| Izvor 1. OPĆI PRIHODI I PRIMICI | | 156.947,00 | 156.947,00 | 151.972,87 | 96,83% |
| Izvor 1.1. Opći prihodi i primici proračuna | | 156.947,00 | 156.947,00 | 151.972,87 | 96,83% |
| 323 | Rashodi za usluge | 116.947,00 | 116.947,00 | 116.946,35 | 100,00% |
| 3233 | Usluge promidžbe i informiranja | | | 97.250,00 | |
| 3239 | Ostale usluge | | | 19.696,35 | |
| 329 | Ostali nespomenuti rashodi poslovanja | 40.000,00 | 40.000,00 | 35.026,52 | 87,57% |
| 3299 | Ostali nespomenuti rashodi poslovanja | | | 35.026,52 | |
| A500002 | Aktivnost: Turistička infrastruktura | 359.200,00 | 359.200,00 | 359.194,21 | 100,00% |
| Izvor 1. OPĆI PRIHODI I PRIMICI | | 359.200,00 | 359.200,00 | 359.194,21 | 100,00% |
| Izvor 1.1. Opći prihodi i primici proračuna | | 359.200,00 | 359.200,00 | 359.194,21 | 100,00% |
| 323 | Rashodi za usluge | 289.200,00 | 289.200,00 | 289.194,21 | 100,00% |
| 3239 | Ostale usluge | | | 289.194,21 | |
| 381 | Tekuće donacije | 70.000,00 | 70.000,00 | 70.000,00 | 100,00% |
| 3811 | Tekuće donacije u novcu | | | 70.000,00 | |
| T500004 | Tekući projekt: Manifestacije i razna događanja | 500.000,00 | 500.000,00 | 499.994,90 | 100,00% |
| Izvor 1. OPĆI PRIHODI I PRIMICI | | 500.000,00 | 500.000,00 | 499.994,90 | 100,00% |
| Izvor 1.1. Opći prihodi i primici proračuna | | 500.000,00 | 500.000,00 | 499.994,90 | 100,00% |
| 323 | Rashodi za usluge | 490.000,00 | 490.000,00 | 489.994,90 | 100,00% |
| 3237 | Intelektualne i osobne usluge | | | 67.950,00 | |
| 3239 | Ostale usluge | | | 422.044,90 | |

| | | | | | | |
|----------------|--|--|---------------------|---------------------|---------------------|----------------|
| 381 | Tekuće donacije | | 10.000,00 | 10.000,00 | 10.000,00 | 100,00% |
| 3811 | Tekuće donacije u novcu | | | | 10.000,00 | |
| T500005 | Tekući projekt: Tekuće donacije u novcu Turističkoj zajednici | | 600.000,00 | 600.000,00 | 600.000,00 | 100,00% |
| | Izvor 1. OPĆI PRIHODI I PRIMICI | | 600.000,00 | 600.000,00 | 600.000,00 | 100,00% |
| | Izvor 1.1. Opći prihodi i primici proračuna | | 600.000,00 | 600.000,00 | 600.000,00 | 100,00% |
| 381 | Tekuće donacije | | 600.000,00 | 600.000,00 | 600.000,00 | 100,00% |
| 3811 | Tekuće donacije u novcu | | | | 600.000,00 | |
| T500013 | Tekući projekt: Manifestacija "Dani piva" | | 1.453.100,00 | 1.453.100,00 | 1.452.881,08 | 99,98% |
| | Izvor 1. OPĆI PRIHODI I PRIMICI | | 1.413.100,00 | 1.413.100,00 | 1.412.881,08 | 99,98% |
| | Izvor 1.1. Opći prihodi i primici proračuna | | 1.413.100,00 | 1.413.100,00 | 1.412.881,08 | 99,98% |
| 323 | Rashodi za usluge | | 1.413.100,00 | 1.413.100,00 | 1.412.881,08 | 99,98% |
| 3239 | Ostale usluge | | | | 1.412.881,08 | |
| | Izvor 6. DONACIJE | | 40.000,00 | 40.000,00 | 40.000,00 | 100,00% |
| | Izvor 6.0. Donacije | | 40.000,00 | 40.000,00 | 40.000,00 | 100,00% |
| 323 | Rashodi za usluge | | 40.000,00 | 40.000,00 | 40.000,00 | 100,00% |
| 3239 | Ostale usluge | | | | 40.000,00 | |
| T500014 | Tekući projekt: Manifestacija "Advent" | | 2.102.989,00 | 2.142.989,00 | 2.062.073,28 | 96,22% |
| | Izvor 1. OPĆI PRIHODI I PRIMICI | | 2.102.989,00 | 2.142.989,00 | 2.037.073,28 | 95,06% |
| | Izvor 1.1. Opći prihodi i primici proračuna | | 2.102.989,00 | 2.142.989,00 | 2.037.073,28 | 95,06% |
| 323 | Rashodi za usluge | | 1.870.489,00 | 1.910.489,00 | 1.804.573,28 | 94,46% |
| 3239 | Ostale usluge | | | | 1.804.573,28 | |
| 363 | Pomoći unutar općeg proračuna | | 175.000,00 | 175.000,00 | 175.000,00 | 100,00% |
| 3631 | Tekuće pomoći unutar općeg proračuna | | | | 175.000,00 | |
| 381 | Tekuće donacije | | 57.500,00 | 57.500,00 | 57.500,00 | 100,00% |
| 3811 | Tekuće donacije u novcu | | | | 57.500,00 | |
| | Izvor 5. POMOĆI | | 0,00 | 0,00 | 25.000,00 | |
| | Izvor 5.1. Pomoći iz županijskog proračuna | | 0,00 | 0,00 | 25.000,00 | |
| 323 | Rashodi za usluge | | 0,00 | 0,00 | 25.000,00 | |
| 3239 | Ostale usluge | | | | 25.000,00 | |
| 5004 | Program: VETERINARSKO ZDRAVSTVENA ZAŠTITA | | 1.750.000,00 | 1.789.000,00 | 1.788.956,25 | 100,00% |
| A500001 | Aktivnost: Zbrinjavanje napuštenih životinja | | 1.750.000,00 | 1.789.000,00 | 1.788.956,25 | 100,00% |
| | Izvor 1. OPĆI PRIHODI I PRIMICI | | 1.750.000,00 | 1.789.000,00 | 1.788.956,25 | 100,00% |
| | Izvor 1.1. Opći prihodi i primici proračuna | | 1.750.000,00 | 1.789.000,00 | 1.788.956,25 | 100,00% |
| 323 | Rashodi za usluge | | 1.750.000,00 | 1.789.000,00 | 1.788.956,25 | 100,00% |
| 3236 | Zdravstvene i veterinarske usluge | | | | 1.788.956,25 | |
| 5006 | Program: POLJOPRIVREDA I RURALNI RAZVOJ | | 1.226.818,00 | 1.220.818,00 | 1.192.386,31 | 97,67% |
| A500001 | Aktivnost: Kreditiranje poljoprivredne proizvodnje - subvencije kamata | | 600,00 | 600,00 | 597,41 | 99,57% |
| | Izvor 1. OPĆI PRIHODI I PRIMICI | | 600,00 | 600,00 | 597,41 | 99,57% |
| | Izvor 1.1. Opći prihodi i primici proračuna | | 600,00 | 600,00 | 597,41 | 99,57% |
| 352 | Subvencije trgovačkim društvima, zadrugama, poljoprivrednicima i obrtnicima | | 600,00 | 600,00 | 597,41 | 99,57% |
| 3523 | Subvencije poljoprivrednicima i obrtnicima | | | | 597,41 | |
| A500002 | Aktivnost: Potpore poljoprivrednim gospodarstvima | | 871.657,00 | 871.657,00 | 871.551,15 | 99,99% |
| | Izvor 1. OPĆI PRIHODI I PRIMICI | | 800.000,00 | 800.000,00 | 799.980,18 | 100,00% |
| | Izvor 1.1. Opći prihodi i primici proračuna | | 800.000,00 | 800.000,00 | 799.980,18 | 100,00% |
| 352 | Subvencije trgovačkim društvima, zadrugama, poljoprivrednicima i obrtnicima | | 800.000,00 | 800.000,00 | 799.980,18 | 100,00% |
| 3523 | Subvencije poljoprivrednicima i obrtnicima | | | | 799.980,18 | |
| | Izvor 7. PRIHODI OD PRODAJE ILI ZAMJENE NEFINANCIJSKE IMOVINE | | 70.000,00 | 70.000,00 | 69.924,09 | 99,89% |
| | Izvor 7.6. Prihodi od prodaje zemljišta u državnom vlasništvu | | 70.000,00 | 70.000,00 | 69.924,09 | 99,89% |
| 352 | Subvencije trgovačkim društvima, zadrugama, poljoprivrednicima i obrtnicima | | 70.000,00 | 70.000,00 | 69.924,09 | 99,89% |

| | | | | | |
|--|--|---------------------|---------------------|---------------------|----------------|
| 3523 | Subvencije poljoprivrednicima i obrtnicima | | | 69.924,09 | |
| Izvor 9. VIŠAK PRIHODA IZ PRETHODNE GODINE | | 1.657,00 | 1.657,00 | 1.646,88 | 99,39% |
| Izvor 9.F. V.P. iz prethodne godine - poljop. zemljište u drž.vlas. | | 1.657,00 | 1.657,00 | 1.646,88 | 99,39% |
| 352 | Subvencije trgovačkim društvima, zadrugama, poljoprivrednicima i obrtnicima | 1.657,00 | 1.657,00 | 1.646,88 | 99,39% |
| 3523 | Subvencije poljoprivrednicima i obrtnicima | | | 1.646,88 | |
| A500003 | Aktivnost: Potpore poduzetništvu u ruralnom području | 120.000,00 | 114.000,00 | 105.824,00 | 92,83% |
| Izvor 1. OPĆI PRIHODI I PRIMICI | | 120.000,00 | 114.000,00 | 105.824,00 | 92,83% |
| Izvor 1.1. Opći prihodi i primici proračuna | | 120.000,00 | 114.000,00 | 105.824,00 | 92,83% |
| 352 | Subvencije trgovačkim društvima, zadrugama, poljoprivrednicima i obrtnicima | 120.000,00 | 114.000,00 | 105.824,00 | 92,83% |
| 3523 | Subvencije poljoprivrednicima i obrtnicima | | | 105.824,00 | |
| A500004 | Aktivnost: Suradnja s institucijama i udrugama | 98.550,00 | 98.550,00 | 94.245,50 | 95,63% |
| Izvor 1. OPĆI PRIHODI I PRIMICI | | 98.550,00 | 98.550,00 | 94.245,50 | 95,63% |
| Izvor 1.1. Opći prihodi i primici proračuna | | 98.550,00 | 98.550,00 | 94.245,50 | 95,63% |
| 323 | Rashodi za usluge | 20.150,00 | 20.150,00 | 19.145,50 | 95,01% |
| 3232 | Usluge tekućeg i investicijskog održavanja | | | 4.645,50 | |
| 3239 | Ostale usluge | | | 14.500,00 | |
| 381 | Tekuće donacije | 38.400,00 | 38.400,00 | 35.200,00 | 91,67% |
| 3811 | Tekuće donacije u novcu | | | 35.200,00 | |
| 422 | Postrojenja i oprema | 40.000,00 | 40.000,00 | 39.900,00 | 99,75% |
| 4225 | Instrumenti, uređaji i strojevi | | | 39.900,00 | |
| A500008 | Aktivnost: Raspolaganje poljoprivrednim zemljištem u vlasništvu RH | 61.011,00 | 61.011,00 | 45.850,00 | 75,15% |
| Izvor 4. PRIHODI ZA POSEBNE NAMJENE | | 50.000,00 | 50.000,00 | 34.839,00 | 69,68% |
| Izvor 4.9. Prihodi za posebne namjene - ostalo | | 50.000,00 | 50.000,00 | 34.839,00 | 69,68% |
| 321 | Naknade troškova zaposlenima | 2.200,00 | 2.200,00 | 2.200,00 | 100,00% |
| 3213 | Stručno usavršavanje zaposlenika | | | 2.200,00 | |
| 323 | Rashodi za usluge | 47.800,00 | 47.800,00 | 32.639,00 | 68,28% |
| 3239 | Ostale usluge | | | 32.639,00 | |
| Izvor 9. VIŠAK PRIHODA IZ PRETHODNE GODINE | | 11.011,00 | 11.011,00 | 11.011,00 | 100,00% |
| Izvor 9.C. V.P. iz preth. godine - prihodi za poseb. namjene -ostalo | | 11.011,00 | 11.011,00 | 11.011,00 | 100,00% |
| 323 | Rashodi za usluge | 11.011,00 | 11.011,00 | 11.011,00 | 100,00% |
| 3239 | Ostale usluge | | | 11.011,00 | |
| A500009 | Aktivnost: Održavanje zapuštenog poljoprivrednog zemljišta | 50.000,00 | 50.000,00 | 49.900,00 | 99,80% |
| Izvor 1. OPĆI PRIHODI I PRIMICI | | 50.000,00 | 50.000,00 | 49.900,00 | 99,80% |
| Izvor 1.1. Opći prihodi i primici proračuna | | 50.000,00 | 50.000,00 | 49.900,00 | 99,80% |
| 323 | Rashodi za usluge | 50.000,00 | 50.000,00 | 49.900,00 | 99,80% |
| 3234 | Komunalne usluge | | | 49.900,00 | |
| T500005 | Tekući projekt: "Gradski vrtovi" | 25.000,00 | 25.000,00 | 24.418,25 | 97,67% |
| Izvor 1. OPĆI PRIHODI I PRIMICI | | 25.000,00 | 25.000,00 | 24.418,25 | 97,67% |
| Izvor 1.1. Opći prihodi i primici proračuna | | 25.000,00 | 25.000,00 | 24.418,25 | 97,67% |
| 323 | Rashodi za usluge | 25.000,00 | 25.000,00 | 24.418,25 | 97,67% |
| 3232 | Usluge tekućeg i investicijskog održavanja | | | 24.418,25 | |
| 6006 | Program: JAVNE POTREBE U KULTURI | 1.279.475,00 | 1.279.475,00 | 1.269.510,74 | 99,22% |
| T600014 | Tekući projekt: Manifestacija "Zvezdano ljeto" | 1.279.475,00 | 1.279.475,00 | 1.269.510,74 | 99,22% |
| Izvor 1. OPĆI PRIHODI I PRIMICI | | 1.279.475,00 | 1.279.475,00 | 1.269.510,74 | 99,22% |
| Izvor 1.1. Opći prihodi i primici proračuna | | 1.279.475,00 | 1.279.475,00 | 1.269.510,74 | 99,22% |
| 323 | Rashodi za usluge | 1.021.000,00 | 1.021.000,00 | 1.011.173,50 | 99,04% |

| | | | | | |
|---|--|---------------------|---------------------|---------------------|----------------|
| 3239 | Ostale usluge | | | 1.011.173,50 | |
| 324 | Naknade troškova osobama izvan radnog odnosa | 189.000,00 | 189.000,00 | 188.862,02 | 99,93% |
| 3241 | Naknade troškova osobama izvan radnog odnosa | | | 188.862,02 | |
| 381 | Tekuće donacije | 69.475,00 | 69.475,00 | 69.475,22 | 100,00% |
| 3811 | Tekuće donacije u novcu | | | 69.475,22 | |
| GLAVA 00702 AQUATIKA - SLATKOVODNI AKVARIJ KARLOVAC | | 6.811.587,00 | 6.811.587,00 | 6.383.991,15 | 93,72% |
| Izvor 1. OPĆI PRIHODI I PRIMICI | | 3.145.000,00 | 3.145.000,00 | 2.948.027,60 | 93,74% |
| Izvor 1.1. Opći prihodi i primici proračuna | | 3.145.000,00 | 3.145.000,00 | 2.948.027,60 | 93,74% |
| Izvor 3. VLASTITI PRIHODI - PK | | 1.620.000,00 | 1.620.000,00 | 1.544.427,18 | 95,34% |
| Izvor 3.1. Ostali vlastiti prihodi - PK | | 1.620.000,00 | 1.620.000,00 | 1.544.427,18 | 95,34% |
| Izvor 4. PRIHODI ZA POSEBNE NAMJENE | | 1.870.000,00 | 1.870.000,00 | 1.749.949,37 | 93,58% |
| Izvor 4.7. Prihodi za posebne namjene - prihodi PK | | 1.870.000,00 | 1.870.000,00 | 1.749.949,37 | 93,58% |
| Izvor 6. DONACIJE | | 35.000,00 | 35.000,00 | 0,00 | 0,00% |
| Izvor 6.5. Donacije - prihodi PK | | 35.000,00 | 35.000,00 | 0,00 | 0,00% |
| Izvor 9. VIŠAK PRIHODA IZ PRETHODNE GODINE | | 141.587,00 | 141.587,00 | 141.587,00 | 100,00% |
| Izvor 9.I. V.P. iz prehodne godine - vlastiti prih. - PK | | 31.048,00 | 31.048,00 | 31.048,00 | 100,00% |
| Izvor 9.U. V.P. iz prethodne godine - prihodi za posebne namjene - PK | | 110.539,00 | 110.539,00 | 110.539,00 | 100,00% |
| PROR. KORISNIK 19 AQUATIKA - SLATKOVODNI AKVARIJ KARLOVAC | | 6.811.587,00 | 6.811.587,00 | 6.383.991,15 | 93,72% |
| 5001 | Program: RAZVOJ TURIZMA | 3.140.000,00 | 3.140.000,00 | 2.943.027,60 | 93,73% |
| A500007 | Aktivnost: Rashodi za zaposlene | 2.405.000,00 | 2.405.000,00 | 2.382.776,20 | 99,08% |
| Izvor 1. OPĆI PRIHODI I PRIMICI | | 2.405.000,00 | 2.405.000,00 | 2.382.776,20 | 99,08% |
| Izvor 1.1. Opći prihodi i primici proračuna | | 2.405.000,00 | 2.405.000,00 | 2.382.776,20 | 99,08% |
| 311 | Plaće (Bruto) | 1.825.000,00 | 1.825.000,00 | 1.821.283,77 | 99,80% |
| 3111 | Plaće za redovan rad | | | 1.812.283,77 | |
| 3112 | Plaće u naravi | | | 9.000,00 | |
| 312 | Ostali rashodi za zaposlene | 175.000,00 | 175.000,00 | 169.332,20 | 96,76% |
| 3121 | Ostali rashodi za zaposlene | | | 169.332,20 | |
| 313 | Doprinosi na plaće | 305.000,00 | 305.000,00 | 299.026,23 | 98,04% |
| 3132 | Doprinosi za obvezno zdravstveno osiguranje | | | 299.026,23 | |
| 321 | Naknade troškova zaposlenima | 100.000,00 | 100.000,00 | 93.134,00 | 93,13% |
| 3212 | Naknade za prijevoz, za rad na terenu i odvojeni život | | | 93.134,00 | |
| A500008 | Aktivnost: Materijalni rashodi poslovanja | 655.000,00 | 655.000,00 | 486.935,48 | 74,34% |
| Izvor 1. OPĆI PRIHODI I PRIMICI | | 655.000,00 | 655.000,00 | 486.935,48 | 74,34% |
| Izvor 1.1. Opći prihodi i primici proračuna | | 655.000,00 | 655.000,00 | 486.935,48 | 74,34% |
| 322 | Rashodi za materijal i energiju | 395.000,00 | 395.000,00 | 236.142,04 | 59,78% |
| 3221 | Uredski materijal i ostali materijalni rashodi | | | 3.180,60 | |
| 3223 | Energija | | | 232.961,44 | |
| 323 | Rashodi za usluge | 260.000,00 | 260.000,00 | 250.793,44 | 96,46% |
| 3231 | Usluge telefona, pošte i prijevoza | | | 4.766,54 | |
| 3232 | Usluge tekućeg i investicijskog održavanja | | | 37.568,00 | |
| 3233 | Usluge promidžbe i informiranja | | | 23.920,00 | |
| 3234 | Komunalne usluge | | | 5.795,19 | |
| 3235 | Zakupnine i najamnine | | | 1.369,64 | |
| 3237 | Intelektualne i osobne usluge | | | 81.446,61 | |
| 3238 | Računalne usluge | | 502 | 5.544,00 | |
| 3239 | Ostale usluge | | | 90.383,46 | |

| | | | | | | |
|---|---|-----|---------------------|---------------------|---------------------|----------------|
| A500009 | Aktivnost: Sredstva za rad Upravnog vijeća | | 40.000,00 | 40.000,00 | 33.315,92 | 83,29% |
| Izvor 1. OPĆI PRIHODI I PRIMICI | | | 40.000,00 | 40.000,00 | 33.315,92 | 83,29% |
| Izvor 1.1. Opći prihodi i primici proračuna | | | 40.000,00 | 40.000,00 | 33.315,92 | 83,29% |
| 329 | Ostali nespomenuti rashodi poslovanja | | 40.000,00 | 40.000,00 | 33.315,92 | 83,29% |
| 3291 | Naknade za rad predstavničkih i izvršnih tijela, povjerenstava i slično | | | | 33.315,92 | |
| A500011 | Aktivnost: Centar za posjetitelje "Susret s Koranom" | | 40.000,00 | 40.000,00 | 40.000,00 | 100,00% |
| Izvor 1. OPĆI PRIHODI I PRIMICI | | | 40.000,00 | 40.000,00 | 40.000,00 | 100,00% |
| Izvor 1.1. Opći prihodi i primici proračuna | | | 40.000,00 | 40.000,00 | 40.000,00 | 100,00% |
| 323 | Rashodi za usluge | | 40.000,00 | 40.000,00 | 40.000,00 | 100,00% |
| 3232 | Usluge tekućeg i investicijskog održavanja | | | | 20.800,00 | |
| 3233 | Usluge promidžbe i informiranja | | | | 8.250,00 | |
| 3237 | Intelektualne i osobne usluge | | | | 5.950,00 | |
| 3239 | Ostale usluge | | | | 5.000,00 | |
| 6006 | Program: JAVNE POTREBE U KULTURI | | 5.000,00 | 5.000,00 | 5.000,00 | 100,00% |
| T600014 | Tekući projekt: Manifestacija "Zvezdano ljeto" | | 5.000,00 | 5.000,00 | 5.000,00 | 100,00% |
| Izvor 1. OPĆI PRIHODI I PRIMICI | | | 5.000,00 | 5.000,00 | 5.000,00 | 100,00% |
| Izvor 1.1. Opći prihodi i primici proračuna | | | 5.000,00 | 5.000,00 | 5.000,00 | 100,00% |
| 323 | Rashodi za usluge | | 5.000,00 | 5.000,00 | 5.000,00 | 100,00% |
| 3233 | Usluge promidžbe i informiranja | | | | 5.000,00 | |
| 8006 | Program: AQUATIKA SLATKOVODNI AKVARIJ KARLOVAC - VLASTITA DJELATNOST | | 3.666.587,00 | 3.666.587,00 | 3.435.963,55 | 93,71% |
| A800001 | Aktivnost: Materijalni rashodi poslovanja | | 3.402.587,00 | 3.411.587,00 | 3.275.880,56 | 96,02% |
| Izvor 3. VLASTITI PRIHODI - PK | | | 1.530.000,00 | 1.533.000,00 | 1.486.384,47 | 96,96% |
| Izvor 3.1. Ostali vlastiti prihodi - PK | | | 1.530.000,00 | 1.533.000,00 | 1.486.384,47 | 96,96% |
| 321 | Naknade troškova zaposlenima | | 30.000,00 | 30.000,00 | 29.083,33 | 96,94% |
| 3211 | Službena putovanja | | | | 13.148,76 | |
| 3213 | Stručno usavršavanje zaposlenika | | | | 13.954,57 | |
| 3214 | Ostale naknade troškova zaposlenima | | | | 1.980,00 | |
| 322 | Rashodi za materijal i energiju | | 1.100.000,00 | 1.045.000,00 | 1.013.734,32 | 97,01% |
| 3221 | Uredski materijal i ostali materijalni rashodi | | | | 29.452,62 | |
| 3222 | Materijal i sirovine | | | | 835.287,97 | |
| 3223 | Energija | | | | 140.549,98 | |
| 3224 | Materijal i dijelovi za tekuće i investicijsko održavanje | | | | 6.595,75 | |
| 3225 | Sitni inventar i auto gume | | | | 1.848,00 | |
| 323 | Rashodi za usluge | | 360.000,00 | 415.000,00 | 403.956,67 | 97,34% |
| 3231 | Usluge telefona, pošte i prijevoza | | | | 15.492,92 | |
| 3232 | Usluge tekućeg i investicijskog održavanja | | | | 59.828,75 | |
| 3233 | Usluge promidžbe i informiranja | | | | 25.493,13 | |
| 3234 | Komunalne usluge | | | | 10.722,46 | |
| 3235 | Zakupnine i najamnine | | | | 834,86 | |
| 3236 | Zdravstvene i veterinarske usluge | | | | 1.150,00 | |
| 3237 | Intelektualne i osobne usluge | | | | 181.550,78 | |
| 3238 | Računalne usluge | | | | 11.331,50 | |
| 3239 | Ostale usluge | 503 | | | 97.552,27 | |
| 329 | Ostali nespomenuti rashodi poslovanja | | 40.000,00 | 43.000,00 | 39.610,15 | 92,12% |

| | | | | | |
|--|---|---------------------|---------------------|---------------------|----------------|
| 3292 | Premije osiguranja | | | 17.303,40 | |
| 3293 | Reprezentacija | | | 17.867,18 | |
| 3294 | Članarine i norme | | | 4.439,57 | |
| Izvor 4. PRIHODI ZA POSEBNE NAMJENE | | 1.715.000,00 | 1.721.000,00 | 1.647.909,09 | 95,75% |
| Izvor 4.7. Prihodi za posebne namjene - prihodi PK | | 1.715.000,00 | 1.721.000,00 | 1.647.909,09 | 95,75% |
| 321 | Naknade troškova zaposlenima | 30.000,00 | 30.000,00 | 24.946,93 | 83,16% |
| 3211 | Službena putovanja | | | 7.944,03 | |
| 3213 | Stručno usavršavanje zaposlenika | | | 16.862,90 | |
| 3214 | Ostale naknade troškova zaposlenima | | | 140,00 | |
| 322 | Rashodi za materijal i energiju | 640.000,00 | 608.000,00 | 567.395,71 | 93,32% |
| 3221 | Uredski materijal i ostali materijalni rashodi | | | 126.365,01 | |
| 3222 | Materijal i sirovine | | | 0,00 | |
| 3223 | Energija | | | 411.123,41 | |
| 3224 | Materijal i dijelovi za tekuće i investicijsko održavanje | | | 6.434,96 | |
| 3225 | Sitni inventar i auto gume | | | 17.311,29 | |
| 3227 | Službena, radna i zaštitna odjeća i obuća | | | 6.161,04 | |
| 323 | Rashodi za usluge | 940.000,00 | 977.000,00 | 974.080,71 | 99,70% |
| 3231 | Usluge telefona, pošte i prijevoza | | | 29.709,26 | |
| 3232 | Usluge tekućeg i investicijskog održavanja | | | 262.424,77 | |
| 3233 | Usluge promidžbe i informiranja | | | 82.016,95 | |
| 3234 | Komunalne usluge | | | 36.316,85 | |
| 3235 | Zakupnine i najamnine | | | 6.907,58 | |
| 3236 | Zdravstvene i veterinarske usluge | | | 7.990,00 | |
| 3237 | Intelektualne i osobne usluge | | | 270.475,90 | |
| 3238 | Računalne usluge | | | 59.037,50 | |
| 3239 | Ostale usluge | | | 219.201,90 | |
| 324 | Naknade troškova osobama izvan radnog odnosa | 10.000,00 | 10.000,00 | 1.607,27 | 16,07% |
| 3241 | Naknade troškova osobama izvan radnog odnosa | | | 1.607,27 | |
| 329 | Ostali nespomenuti rashodi poslovanja | 40.000,00 | 43.000,00 | 41.579,91 | 96,70% |
| 3292 | Premije osiguranja | | | 19.866,41 | |
| 3293 | Reprezentacija | | | 9.981,55 | |
| 3294 | Članarine i norme | | | 11.494,86 | |
| 3295 | Pristojbe i naknade | | | 37,50 | |
| 3299 | Ostali nespomenuti rashodi poslovanja | | | 199,59 | |
| 343 | Ostali financijski rashodi | 45.000,00 | 43.000,00 | 38.298,56 | 89,07% |
| 3431 | Bankarske usluge i usluge platnog prometa | | | 35.433,67 | |
| 3433 | Zatezne kamate | | | 20,06 | |
| 3434 | Ostali nespomenuti financijski rashodi | | | 2.844,83 | |
| 383 | Kazne, penali i naknade štete | 10.000,00 | 10.000,00 | 0,00 | 0,00% |
| Izvor 6. DONACIJE | | 16.000,00 | 16.000,00 | 0,00 | 0,00% |
| Izvor 6.5. Donacije - prihodi PK | | 16.000,00 | 16.000,00 | 0,00 | 0,00% |
| 321 | Naknade troškova zaposlenima | 3.000,00 | 3.000,00 | 0,00 | 0,00% |
| 322 | Rashodi za materijal i energiju | 5.000,00 | 5.000,00 | 0,00 | 0,00% |
| 323 | Rashodi za usluge | 8.000,00 | 8.000,00 | 0,00 | 0,00% |
| Izvor 9. VIŠAK PRIHODA IZ PRETHODNE GODINE | | 141.587,00 | 141.587,00 | 141.587,00 | 100,00% |
| Izvor 9.I. V.P. iz prehodne godine - vlastiti prih. - PK | | 31.048,00 | 31.048,00 | 31.048,00 | 100,00% |
| 322 | Rashodi za materijal i energiju | 31.048,00 | 31.048,00 | 31.048,00 | 100,00% |
| 3223 | Energija | | | 31.048,00 | |
| Izvor 9.U. V.P. iz prethodne godine - prihodi za posebne namjene - PK | | 110.539,00 | 110.539,00 | 110.539,00 | 100,00% |
| 322 | Rashodi za materijal i energiju | 110.539,00 | 110.539,00 | 110.539,00 | 100,00% |

| | | | | | | |
|---|--|-----|-----------------------|-----------------------|-----------------------|----------------|
| 3223 | Energija | | | | 110.539,00 | |
| K800003 | Kapitalni projekt: Opremanje ustanove | | 264.000,00 | 255.000,00 | 160.082,99 | 62,78% |
| Izvor 3. VLASTITI PRIHODI - PK | | | 90.000,00 | 87.000,00 | 58.042,71 | 66,72% |
| Izvor 3.1. Ostali vlastiti prihodi - PK | | | 90.000,00 | 87.000,00 | 58.042,71 | 66,72% |
| 422 | Postrojenja i oprema | | 70.000,00 | 67.000,00 | 54.051,01 | 80,67% |
| 4222 | Komunikacijska oprema | | | | 3.599,92 | |
| 4227 | Uređaji, strojevi i oprema za ostale namjene | | | | 50.451,09 | |
| 424 | Knjige, umjetnička djela i ostale izložbene vrijednosti | | 5.000,00 | 5.000,00 | 2.300,00 | 46,00% |
| 4242 | Umjetnička djela (izložena u galerijama, muzejima i slično) | | | | 2.300,00 | |
| 425 | Višegodišnji nasadi i osnovno stado | | 5.000,00 | 5.000,00 | 0,00 | 0,00% |
| 426 | Nematerijalna proizvedena imovina | | 10.000,00 | 10.000,00 | 1.691,70 | 16,92% |
| 4262 | Ulaganja u računalne programe | | | | 1.691,70 | |
| Izvor 4. PRIHODI ZA POSEBNE NAMJENE | | | 155.000,00 | 149.000,00 | 102.040,28 | 68,48% |
| Izvor 4.7. Prihodi za posebne namjene - prihodi PK | | | 155.000,00 | 149.000,00 | 102.040,28 | 68,48% |
| 422 | Postrojenja i oprema | | 110.000,00 | 105.000,00 | 92.040,28 | 87,66% |
| 4221 | Uredska oprema i namještaj | | | | 54.002,96 | |
| 4222 | Komunikacijska oprema | | | | 3.754,92 | |
| 4223 | Oprema za održavanje i zaštitu | | | | 2.850,00 | |
| 4227 | Uređaji, strojevi i oprema za ostale namjene | | | | 31.432,40 | |
| 424 | Knjige, umjetnička djela i ostale izložbene vrijednosti | | 10.000,00 | 10.000,00 | 10.000,00 | 100,00% |
| 4242 | Umjetnička djela (izložena u galerijama, muzejima i slično) | | | | 10.000,00 | |
| 425 | Višegodišnji nasadi i osnovno stado | | 5.000,00 | 5.000,00 | 0,00 | 0,00% |
| 426 | Nematerijalna proizvedena imovina | | 10.000,00 | 10.000,00 | 0,00 | 0,00% |
| 451 | Dodatna ulaganja na građevinskim objektima | | 20.000,00 | 19.000,00 | 0,00 | 0,00% |
| Izvor 6. DONACIJE | | | 19.000,00 | 19.000,00 | 0,00 | 0,00% |
| Izvor 6.5. Donacije - prihodi PK | | | 19.000,00 | 19.000,00 | 0,00 | 0,00% |
| 422 | Postrojenja i oprema | | 9.000,00 | 9.000,00 | 0,00 | 0,00% |
| 424 | Knjige, umjetnička djela i ostale izložbene vrijednosti | | 5.000,00 | 5.000,00 | 0,00 | 0,00% |
| 425 | Višegodišnji nasadi i osnovno stado | | 5.000,00 | 5.000,00 | 0,00 | 0,00% |
| RAZDJEL 008 UPRAVNI ODJEL ZA DRUŠTVENE DJELATNOSTI | | | 194.882.406,00 | 194.882.406,00 | 186.256.008,61 | 95,57% |
| GLAVA 00801 UO ZA DRUŠTVENE DJELATNOSTI | | | 25.097.615,00 | 25.097.615,00 | 24.633.173,67 | 98,15% |
| Izvor 1. OPĆI PRIHODI I PRIMICI | | | 24.184.115,00 | 24.184.115,00 | 23.893.622,89 | 98,80% |
| Izvor 1.1. Opći prihodi i primici proračuna | | | 24.184.115,00 | 24.184.115,00 | 23.893.622,89 | 98,80% |
| Izvor 5. POMOĆI | | | 913.500,00 | 913.500,00 | 739.550,78 | 80,96% |
| Izvor 5.1. Pomoći iz županijskog proračuna | | | 75.000,00 | 75.000,00 | 75.047,31 | 100,06% |
| Izvor 5.2. Pomoći iz državnog proračuna - ostalo | | | 615.775,00 | 615.775,00 | 481.437,50 | 78,18% |
| Izvor 5.9. Pomoći temeljem prijenosa sredstava EU | | | 222.725,00 | 222.725,00 | 183.065,97 | 82,19% |
| 2002 | Program: CIVILNA ZAŠTITA | | 75.000,00 | 75.000,00 | 75.047,31 | 100,06% |
| T200004 | Tekući projekt: Hitne mjere ublažavanja posljedica šteta od potresa | | 75.000,00 | 75.000,00 | 75.047,31 | 100,06% |
| Izvor 5. POMOĆI | | | 75.000,00 | 75.000,00 | 75.047,31 | 100,06% |
| Izvor 5.1. Pomoći iz županijskog proračuna | | | 75.000,00 | 75.000,00 | 75.047,31 | 100,06% |
| 372 | Ostale naknade građanima i kućanstvima iz proračuna | | 75.000,00 | 75.000,00 | 75.047,31 | 100,06% |
| 3721 | Naknade građanima i kućanstvima u novcu | | | | 75.047,31 | |
| 6001 | Program: OSNOVNO ŠKOLSTVO - IZNAD STANDARDA | | 573.100,00 | 569.100,00 | 568.055,18 | 99,82% |
| A600004 | Aktivnost: Prijevoz učenika | | 461.000,00 | 457.000,00 | 456.524,68 | 99,90% |
| Izvor 1. OPĆI PRIHODI I PRIMICI | | | 461.000,00 | 457.000,00 | 456.524,68 | 99,90% |
| Izvor 1.1. Opći prihodi i primici proračuna | | | 461.000,00 | 457.000,00 | 456.524,68 | 99,90% |
| 323 | Rashodi za usluge | 505 | 461.000,00 | 457.000,00 | 456.524,68 | 99,90% |
| 3231 | Usluge telefona, pošte i prijevoza | | | | 456.524,68 | |
| A600005 | Aktivnost: Rad s darovitim učenicima osnovnih škola | | 30.100,00 | 30.100,00 | 30.100,00 | 100,00% |

| | | | | | |
|---|---|-------------------|-------------------|-------------------|----------------|
| Izvor 1. OPĆI PRIHODI I PRIMICI | | 30.100,00 | 30.100,00 | 30.100,00 | 100,00% |
| Izvor 1.1. Opći prihodi i primici proračuna | | 30.100,00 | 30.100,00 | 30.100,00 | 100,00% |
| 372 | Ostale naknade građanima i kućanstvima iz proračuna | 30.100,00 | 30.100,00 | 30.100,00 | 100,00% |
| 3721 | Naknade građanima i kućanstvima u novcu | | | 30.100,00 | |
| T600008 | Tekući projekt: "Škola u prirodi" | 82.000,00 | 82.000,00 | 81.430,50 | 99,31% |
| Izvor 1. OPĆI PRIHODI I PRIMICI | | 82.000,00 | 82.000,00 | 81.430,50 | 99,31% |
| Izvor 1.1. Opći prihodi i primici proračuna | | 82.000,00 | 82.000,00 | 81.430,50 | 99,31% |
| 323 | Rashodi za usluge | 60.000,00 | 60.000,00 | 59.812,50 | 99,69% |
| 3231 | Usluge telefona, pošte i prijevoza | | | 59.812,50 | |
| 372 | Ostale naknade građanima i kućanstvima iz proračuna | 22.000,00 | 22.000,00 | 21.618,00 | 98,26% |
| 3721 | Naknade građanima i kućanstvima u novcu | | | 21.618,00 | |
| 6002 | Program: STIPENDIRANJE UČENIKA I STUDENATA | 595.378,00 | 595.378,00 | 592.473,42 | 99,51% |
| A600001 | Aktivnost: Stipendije Grada Karlovca | 550.378,00 | 550.378,00 | 547.473,42 | 99,47% |
| Izvor 1. OPĆI PRIHODI I PRIMICI | | 550.378,00 | 550.378,00 | 547.473,42 | 99,47% |
| Izvor 1.1. Opći prihodi i primici proračuna | | 550.378,00 | 550.378,00 | 547.473,42 | 99,47% |
| 372 | Ostale naknade građanima i kućanstvima iz proračuna | 550.378,00 | 550.378,00 | 547.473,42 | 99,47% |
| 3721 | Naknade građanima i kućanstvima u novcu | | | 547.473,42 | |
| A600003 | Aktivnost: Zaklada izvrsnosti i inovativnosti Grada Karlovca | 45.000,00 | 45.000,00 | 45.000,00 | 100,00% |
| Izvor 1. OPĆI PRIHODI I PRIMICI | | 45.000,00 | 45.000,00 | 45.000,00 | 100,00% |
| Izvor 1.1. Opći prihodi i primici proračuna | | 45.000,00 | 45.000,00 | 45.000,00 | 100,00% |
| 381 | Tekuće donacije | 45.000,00 | 45.000,00 | 45.000,00 | 100,00% |
| 3811 | Tekuće donacije u novcu | | | 45.000,00 | |
| 6003 | Program: OSTALE AKTIVNOSTI U OBRAZOVANJU | 655.104,00 | 656.214,00 | 609.590,61 | 92,90% |
| A600005 | Aktivnost: Prijevoz učenika srednjih škola | 325.000,00 | 325.000,00 | 323.773,29 | 99,62% |
| Izvor 1. OPĆI PRIHODI I PRIMICI | | 325.000,00 | 325.000,00 | 323.773,29 | 99,62% |
| Izvor 1.1. Opći prihodi i primici proračuna | | 325.000,00 | 325.000,00 | 323.773,29 | 99,62% |
| 323 | Rashodi za usluge | 325.000,00 | 325.000,00 | 323.773,29 | 99,62% |
| 3231 | Usluge telefona, pošte i prijevoza | | | 323.773,29 | |
| A600011 | Aktivnost: Pomoći proračunskim korisnicima u školstvu | 8.000,00 | 8.000,00 | 8.000,00 | 100,00% |
| Izvor 1. OPĆI PRIHODI I PRIMICI | | 8.000,00 | 8.000,00 | 8.000,00 | 100,00% |
| Izvor 1.1. Opći prihodi i primici proračuna | | 8.000,00 | 8.000,00 | 8.000,00 | 100,00% |
| 366 | Pomoći proračunskim korisnicima drugih proračuna | 8.000,00 | 8.000,00 | 8.000,00 | 100,00% |
| 3661 | Tekuće pomoći proračunskim korisnicima drugih proračuna | | | 8.000,00 | |
| A600012 | Aktivnost: Sufinanciranje studentske prehrane | 50.000,00 | 50.000,00 | 50.000,00 | 100,00% |
| Izvor 1. OPĆI PRIHODI I PRIMICI | | 50.000,00 | 50.000,00 | 50.000,00 | 100,00% |
| Izvor 1.1. Opći prihodi i primici proračuna | | 50.000,00 | 50.000,00 | 50.000,00 | 100,00% |
| 372 | Ostale naknade građanima i kućanstvima iz proračuna | 50.000,00 | 50.000,00 | 50.000,00 | 100,00% |
| 3722 | Naknade građanima i kućanstvima u naravi | | | 50.000,00 | |
| T600002 | Tekući projekt: Karlovac - Grad prijatelj djece | 70.000,00 | 70.000,00 | 69.961,78 | 99,95% |
| Izvor 1. OPĆI PRIHODI I PRIMICI | | 70.000,00 | 70.000,00 | 69.961,78 | 99,95% |
| Izvor 1.1. Opći prihodi i primici proračuna | | 70.000,00 | 70.000,00 | 69.961,78 | 99,95% |
| 323 | Rashodi za usluge | 20.000,00 | 20.000,00 | 19.961,78 | 99,81% |
| 3239 | Ostale usluge | | | 19.961,78 | |
| 381 | Tekuće donacije | 50.000,00 | 50.000,00 | 50.000,00 | 100,00% |
| 3811 | Tekuće donacije u novcu | | | 50.000,00 | |

| | | | | | |
|---|---|---------------------|---------------------|---------------------|----------------|
| T600009 | Tekući projekt: Prehrana za djecu u riziku od siromaštva - „Školski obrok za svako dijete“ | 40.000,00 | 40.000,00 | 0,00 | 0,00% |
| Izvor 5. POMOĆI | | 40.000,00 | 40.000,00 | 0,00 | 0,00% |
| Izvor 5.2. Pomoći iz državnog proračuna - ostalo | | 6.000,00 | 6.000,00 | 0,00 | 0,00% |
| 311 | Plaće (Bruto) | 6.000,00 | 6.000,00 | 0,00 | 0,00% |
| Izvor 5.9. Pomoći temeljem prijenosa sredstava EU | | 34.000,00 | 34.000,00 | 0,00 | 0,00% |
| 323 | Rashodi za usluge | 34.000,00 | 34.000,00 | 0,00 | 0,00% |
| T600013 | Tekući projekt: Pomoćnici u nastavi IV | 109.104,00 | 109.104,00 | 109.104,00 | 100,00% |
| Izvor 1. OPĆI PRIHODI I PRIMICI | | 109.104,00 | 109.104,00 | 109.104,00 | 100,00% |
| Izvor 1.1. Opći prihodi i primici proračuna | | 109.104,00 | 109.104,00 | 109.104,00 | 100,00% |
| 311 | Plaće (Bruto) | 90.470,00 | 90.470,00 | 90.470,00 | 100,00% |
| 3111 | Plaće za redovan rad | | | 90.470,00 | |
| 313 | Doprinosi na plaće | 14.928,00 | 14.928,00 | 14.928,00 | 100,00% |
| 3132 | Doprinosi za obvezno zdravstveno osiguranje | | | 14.928,00 | |
| 321 | Naknade troškova zaposlenima | 3.706,00 | 3.706,00 | 3.706,00 | 100,00% |
| 3212 | Naknade za prijevoz, za rad na terenu i odvojeni život | | | 3.706,00 | |
| T600014 | Tekući projekt: Pomoćnici u nastavi V | 53.000,00 | 54.110,00 | 48.751,54 | 90,10% |
| Izvor 1. OPĆI PRIHODI I PRIMICI | | 53.000,00 | 54.110,00 | 48.751,54 | 90,10% |
| Izvor 1.1. Opći prihodi i primici proračuna | | 53.000,00 | 54.110,00 | 48.751,54 | 90,10% |
| 311 | Plaće (Bruto) | 30.900,00 | 31.710,00 | 31.707,73 | 99,99% |
| 3111 | Plaće za redovan rad | | | 31.707,73 | |
| 313 | Doprinosi na plaće | 5.000,00 | 5.300,00 | 5.290,31 | 99,82% |
| 3132 | Doprinosi za obvezno zdravstveno osiguranje | | | 5.290,31 | |
| 321 | Naknade troškova zaposlenima | 2.600,00 | 2.600,00 | 1.456,00 | 56,00% |
| 3212 | Naknade za prijevoz, za rad na terenu i odvojeni život | | | 1.456,00 | |
| 322 | Rashodi za materijal i energiju | 3.000,00 | 3.000,00 | 0,00 | 0,00% |
| 323 | Rashodi za usluge | 11.500,00 | 11.500,00 | 10.297,50 | 89,54% |
| 3239 | Ostale usluge | | | 10.297,50 | |
| 6004 | Program: PREDŠKOLSKI ODGOJ I OBRAZOVANJE | 1.132.500,00 | 1.136.500,00 | 1.123.465,22 | 98,85% |
| A600010 | Aktivnost: Sufinanciranje smještaja djece u privatnim vrtićima | 874.000,00 | 878.000,00 | 874.706,75 | 99,62% |
| Izvor 1. OPĆI PRIHODI I PRIMICI | | 874.000,00 | 878.000,00 | 874.706,75 | 99,62% |
| Izvor 1.1. Opći prihodi i primici proračuna | | 874.000,00 | 878.000,00 | 874.706,75 | 99,62% |
| 352 | Subvencije trgovačkim društvima, zadrugama, poljoprivrednicima i obrtnicima | 874.000,00 | 878.000,00 | 874.706,75 | 99,62% |
| 3523 | Subvencije poljoprivrednicima i obrtnicima | | | 874.706,75 | |
| K600003 | Kapitalni projekt: Opremanje dječjeg vrtića | 40.000,00 | 40.000,00 | 39.505,00 | 98,76% |
| Izvor 1. OPĆI PRIHODI I PRIMICI | | 10.000,00 | 10.000,00 | 9.505,00 | 95,05% |
| Izvor 1.1. Opći prihodi i primici proračuna | | 10.000,00 | 10.000,00 | 9.505,00 | 95,05% |
| 422 | Postrojenja i oprema | 10.000,00 | 10.000,00 | 9.505,00 | 95,05% |
| 4227 | Uređaji, strojevi i oprema za ostale namjene | | | 9.505,00 | |
| Izvor 5. POMOĆI | | 30.000,00 | 30.000,00 | 30.000,00 | 100,00% |
| Izvor 5.2. Pomoći iz državnog proračuna - ostalo | | 30.000,00 | 30.000,00 | 30.000,00 | 100,00% |
| 422 | Postrojenja i oprema | 30.000,00 | 30.000,00 | 30.000,00 | 100,00% |
| 4227 | Uređaji, strojevi i oprema za ostale namjene | | | 30.000,00 | |
| T600012 | Tekući projekt: Unapređenje kvalitete predškolskog odgoja i obrazovanja | 218.500,00 | 218.500,00 | 209.253,47 | 95,77% |
| Izvor 5. POMOĆI | | 218.500,00 | 218.500,00 | 209.253,47 | 95,77% |
| Izvor 5.2. Pomoći iz državnog proračuna - ostalo | | 29.775,00 | 29.775,00 | 26.187,50 | 87,95% |

| | | | | | |
|--|---|---------------------|---------------------|---------------------|---------------|
| 322 | Rashodi za materijal i energiju | 1.750,00 | 1.750,00 | 0,00 | 0,00% |
| 323 | Rashodi za usluge | 28.025,00 | 28.025,00 | 26.187,50 | 93,44% |
| 3239 | Ostale usluge | | | 26.187,50 | |
| Izvor 5.9. Pomoći temeljem prijenosa sredstava EU | | 188.725,00 | 188.725,00 | 183.065,97 | 97,00% |
| 311 | Plaće (Bruto) | 128.300,00 | 128.300,00 | 127.109,64 | 99,07% |
| 3111 | Plaće za redovan rad | | | 127.109,64 | |
| 312 | Ostali rashodi za zaposlene | 7.000,00 | 7.000,00 | 6.583,26 | 94,05% |
| 3121 | Ostali rashodi za zaposlene | | | 6.583,26 | |
| 313 | Doprinosi na plaće | 21.200,00 | 21.200,00 | 20.973,07 | 98,93% |
| 3132 | Doprinosi za obvezno zdravstveno osiguranje | | | 20.973,07 | |
| 321 | Naknade troškova zaposlenima | 5.500,00 | 5.500,00 | 5.400,00 | 98,18% |
| 3212 | Naknade za prijevoz, za rad na terenu i odvojeni život | | | 5.400,00 | |
| 323 | Rashodi za usluge | 26.725,00 | 26.725,00 | 23.000,00 | 86,06% |
| 3239 | Ostale usluge | | | 23.000,00 | |
| 6006 | Program: JAVNE POTREBE U KULTURI | 1.275.000,00 | 1.275.000,00 | 1.265.464,66 | 99,25% |
| A600001 | Aktivnost: Kulturni programi ustanova i udruga | 635.000,00 | 635.000,00 | 634.792,61 | 99,97% |
| Izvor 1. OPĆI PRIHODI I PRIMICI | | 635.000,00 | 635.000,00 | 634.792,61 | 99,97% |
| Izvor 1.1. Opći prihodi i primici proračuna | | 635.000,00 | 635.000,00 | 634.792,61 | 99,97% |
| 381 | Tekuće donacije | 635.000,00 | 635.000,00 | 634.792,61 | 99,97% |
| 3811 | Tekuće donacije u novcu | | | 634.792,61 | |
| A600005 | Aktivnost: Zajednica organizacija kulturnih amaterskih djelatnosti | 570.000,00 | 570.000,00 | 569.672,05 | 99,94% |
| Izvor 1. OPĆI PRIHODI I PRIMICI | | 570.000,00 | 570.000,00 | 569.672,05 | 99,94% |
| Izvor 1.1. Opći prihodi i primici proračuna | | 570.000,00 | 570.000,00 | 569.672,05 | 99,94% |
| 381 | Tekuće donacije | 570.000,00 | 570.000,00 | 569.672,05 | 99,94% |
| 3811 | Tekuće donacije u novcu | | | 569.672,05 | |
| K600002 | Kapitalni projekt: Pomoći za sakralne objekte | 70.000,00 | 70.000,00 | 61.000,00 | 87,14% |
| Izvor 1. OPĆI PRIHODI I PRIMICI | | 70.000,00 | 70.000,00 | 61.000,00 | 87,14% |
| Izvor 1.1. Opći prihodi i primici proračuna | | 70.000,00 | 70.000,00 | 61.000,00 | 87,14% |
| 382 | Kapitalne donacije | 70.000,00 | 70.000,00 | 61.000,00 | 87,14% |
| 3821 | Kapitalne donacije neprofitnim organizacijama | | | 61.000,00 | |
| 6007 | Program: SOCIJALNA SKRB - GRADSKI PROGRAM | 4.822.100,00 | 4.799.190,00 | 4.664.054,40 | 97,18% |
| A600001 | Aktivnost: Pomoći za socijalno ugroženu djecu i mlade | 317.100,00 | 304.600,00 | 245.935,42 | 80,74% |
| Izvor 1. OPĆI PRIHODI I PRIMICI | | 317.100,00 | 304.600,00 | 245.935,42 | 80,74% |
| Izvor 1.1. Opći prihodi i primici proračuna | | 317.100,00 | 304.600,00 | 245.935,42 | 80,74% |
| 372 | Ostale naknade građanima i kućanstvima iz proračuna | 262.100,00 | 251.600,00 | 200.998,17 | 79,89% |
| 3721 | Naknade građanima i kućanstvima u novcu | | | 52.075,67 | |
| 3722 | Naknade građanima i kućanstvima u naravi | | | 148.922,50 | |
| 381 | Tekuće donacije | 55.000,00 | 53.000,00 | 44.937,25 | 84,79% |
| 3811 | Tekuće donacije u novcu | | | 44.937,25 | |
| A600002 | Aktivnost: Pomoći za troškove stanovanja | 1.223.500,00 | 1.246.300,00 | 1.238.560,88 | 99,38% |
| Izvor 1. OPĆI PRIHODI I PRIMICI | | 1.223.500,00 | 1.246.300,00 | 1.238.560,88 | 99,38% |
| Izvor 1.1. Opći prihodi i primici proračuna | | 1.223.500,00 | 1.246.300,00 | 1.238.560,88 | 99,38% |
| 372 | Ostale naknade građanima i kućanstvima iz proračuna | 1.223.500,00 | 1.246.300,00 | 1.238.560,88 | 99,38% |
| 3722 | Naknade građanima i kućanstvima u naravi | | | 1.238.560,88 | |
| A600003 | Aktivnost: Pomoći umirovljenicima | 1.585.000,00 | 1.564.090,00 | 1.544.801,65 | 98,77% |

| | | | | | |
|--|---|--------------|--------------|--------------|---------|
| Izvor 1. OPĆI PRIHODI I PRIMICI | | 1.585.000,00 | 1.564.090,00 | 1.544.801,65 | 98,77% |
| Izvor 1.1. Opći prihodi i primici proračuna | | 1.585.000,00 | 1.564.090,00 | 1.544.801,65 | 98,77% |
| 372 | Ostale naknade građanima i kućanstvima iz proračuna | 1.585.000,00 | 1.564.090,00 | 1.544.801,65 | 98,77% |
| 3721 | Naknade građanima i kućanstvima u novcu | | | 415.700,00 | |
| 3722 | Naknade građanima i kućanstvima u naravi | | | 1.129.101,65 | |
| A600005 | Aktivnost: Pomoć u prehrani | 672.000,00 | 672.000,00 | 665.778,07 | 99,07% |
| Izvor 1. OPĆI PRIHODI I PRIMICI | | 672.000,00 | 672.000,00 | 665.778,07 | 99,07% |
| Izvor 1.1. Opći prihodi i primici proračuna | | 672.000,00 | 672.000,00 | 665.778,07 | 99,07% |
| 372 | Ostale naknade građanima i kućanstvima iz proračuna | 672.000,00 | 672.000,00 | 665.778,07 | 99,07% |
| 3722 | Naknade građanima i kućanstvima u naravi | | | 665.778,07 | |
| A600006 | Aktivnost: Skrb o starijim i bolesnim osobama | 555.000,00 | 555.000,00 | 521.380,55 | 93,94% |
| Izvor 1. OPĆI PRIHODI I PRIMICI | | 555.000,00 | 555.000,00 | 521.380,55 | 93,94% |
| Izvor 1.1. Opći prihodi i primici proračuna | | 555.000,00 | 555.000,00 | 521.380,55 | 93,94% |
| 372 | Ostale naknade građanima i kućanstvima iz proračuna | 555.000,00 | 555.000,00 | 521.380,55 | 93,94% |
| 3722 | Naknade građanima i kućanstvima u naravi | | | 521.380,55 | |
| A600007 | Aktivnost: Ostale naknade i pomoći građanima | 469.500,00 | 457.200,00 | 447.597,83 | 97,90% |
| Izvor 1. OPĆI PRIHODI I PRIMICI | | 469.500,00 | 457.200,00 | 447.597,83 | 97,90% |
| Izvor 1.1. Opći prihodi i primici proračuna | | 469.500,00 | 457.200,00 | 447.597,83 | 97,90% |
| 372 | Ostale naknade građanima i kućanstvima iz proračuna | 469.500,00 | 457.200,00 | 447.597,83 | 97,90% |
| 3721 | Naknade građanima i kućanstvima u novcu | | | 447.597,83 | |
| 6008 | Program: SOCIJALNA SKRB - ZAKONSKE OSNOVE | 1.080.000,00 | 1.080.000,00 | 936.987,10 | 86,76% |
| A600001 | Aktivnost: Pomoći za podmirenje troškova stanovanja | 1.080.000,00 | 1.080.000,00 | 936.987,10 | 86,76% |
| Izvor 1. OPĆI PRIHODI I PRIMICI | | 530.000,00 | 530.000,00 | 511.737,10 | 96,55% |
| Izvor 1.1. Opći prihodi i primici proračuna | | 530.000,00 | 530.000,00 | 511.737,10 | 96,55% |
| 372 | Ostale naknade građanima i kućanstvima iz proračuna | 530.000,00 | 530.000,00 | 511.737,10 | 96,55% |
| 3722 | Naknade građanima i kućanstvima u naravi | | | 511.737,10 | |
| Izvor 5. POMOĆI | | 550.000,00 | 550.000,00 | 425.250,00 | 77,32% |
| Izvor 5.2. Pomoći iz državnog proračuna - ostalo | | 550.000,00 | 550.000,00 | 425.250,00 | 77,32% |
| 372 | Ostale naknade građanima i kućanstvima iz proračuna | 550.000,00 | 550.000,00 | 425.250,00 | 77,32% |
| 3722 | Naknade građanima i kućanstvima u naravi | | | 425.250,00 | |
| 6009 | Program: ZDRAVSTVO I MEĐUGENERACIJSKA SOLIDARNOST | 1.169.175,00 | 1.171.175,00 | 1.134.013,54 | 96,83% |
| A600001 | Aktivnost: Donacije za novorođenu djecu | 719.500,00 | 721.500,00 | 721.000,00 | 99,93% |
| Izvor 1. OPĆI PRIHODI I PRIMICI | | 719.500,00 | 721.500,00 | 721.000,00 | 99,93% |
| Izvor 1.1. Opći prihodi i primici proračuna | | 719.500,00 | 721.500,00 | 721.000,00 | 99,93% |
| 372 | Ostale naknade građanima i kućanstvima iz proračuna | 719.500,00 | 721.500,00 | 721.000,00 | 99,93% |
| 3721 | Naknade građanima i kućanstvima u novcu | | | 721.000,00 | |
| A600002 | Aktivnost: Pomoć u kući starijim i bolesnim osobama | 20.000,00 | 20.000,00 | 20.000,00 | 100,00% |
| Izvor 1. OPĆI PRIHODI I PRIMICI | | 20.000,00 | 20.000,00 | 20.000,00 | 100,00% |
| Izvor 1.1. Opći prihodi i primici proračuna | | 20.000,00 | 20.000,00 | 20.000,00 | 100,00% |
| 381 | Tekuće donacije | 20.000,00 | 20.000,00 | 20.000,00 | 100,00% |
| 3811 | Tekuće donacije u novcu | | | 20.000,00 | |
| A600003 | Aktivnost: Skrb o braniteljima | 102.000,00 | 102.000,00 | 65.386,54 | 64,10% |
| Izvor 1. OPĆI PRIHODI I PRIMICI | | 102.000,00 | 102.000,00 | 65.386,54 | 64,10% |
| Izvor 1.1. Opći prihodi i primici proračuna | | 102.000,00 | 102.000,00 | 65.386,54 | 64,10% |
| 323 | Rashodi za usluge | 42.000,00 | 42.000,00 | 39.031,03 | 92,93% |

| | | | | | |
|---|---|----------------------|----------------------|----------------------|----------------|
| 3239 | Ostale usluge | | | 39.031,03 | |
| 366 | Pomoći proračunskim korisnicima drugih proračuna | 60.000,00 | 60.000,00 | 26.355,51 | 43,93% |
| 3661 | Tekuće pomoći proračunskim korisnicima drugih proračuna | | | 26.355,51 | |
| A600011 | Aktivnost: Pomoći proračunima i proračunskim korisnicima u zdravstvu | 270.000,00 | 270.000,00 | 270.000,00 | 100,00% |
| Izvor 1. OPĆI PRIHODI I PRIMICI | | 270.000,00 | 270.000,00 | 270.000,00 | 100,00% |
| Izvor 1.1. Opći prihodi i primici proračuna | | 270.000,00 | 270.000,00 | 270.000,00 | 100,00% |
| 366 | Pomoći proračunskim korisnicima drugih proračuna | 270.000,00 | 270.000,00 | 270.000,00 | 100,00% |
| 3661 | Tekuće pomoći proračunskim korisnicima drugih proračuna | | | 270.000,00 | |
| A600012 | Aktivnost: Pomoć umirovljenicima | 57.675,00 | 57.675,00 | 57.627,00 | 99,92% |
| Izvor 1. OPĆI PRIHODI I PRIMICI | | 57.675,00 | 57.675,00 | 57.627,00 | 99,92% |
| Izvor 1.1. Opći prihodi i primici proračuna | | 57.675,00 | 57.675,00 | 57.627,00 | 99,92% |
| 372 | Ostale naknade građanima i kućanstvima iz proračuna | 57.675,00 | 57.675,00 | 57.627,00 | 99,92% |
| 3721 | Naknade građanima i kućanstvima u novcu | | | 57.627,00 | |
| 6010 | Program: JAVNE POTREBE U ŠPORTU | 10.710.000,00 | 10.710.000,00 | 10.709.519,36 | 100,00% |
| A600003 | Aktivnost: Zajednica športskih udruga Grada Karlovca | 10.630.000,00 | 10.630.000,00 | 10.630.000,00 | 100,00% |
| Izvor 1. OPĆI PRIHODI I PRIMICI | | 10.630.000,00 | 10.630.000,00 | 10.630.000,00 | 100,00% |
| Izvor 1.1. Opći prihodi i primici proračuna | | 10.630.000,00 | 10.630.000,00 | 10.630.000,00 | 100,00% |
| 381 | Tekuće donacije | 10.630.000,00 | 10.630.000,00 | 10.630.000,00 | 100,00% |
| 3811 | Tekuće donacije u novcu | | | 10.630.000,00 | |
| T600006 | Tekući projekt: Športska kultura učenika | 80.000,00 | 80.000,00 | 79.519,36 | 99,40% |
| Izvor 1. OPĆI PRIHODI I PRIMICI | | 80.000,00 | 80.000,00 | 79.519,36 | 99,40% |
| Izvor 1.1. Opći prihodi i primici proračuna | | 80.000,00 | 80.000,00 | 79.519,36 | 99,40% |
| 381 | Tekuće donacije | 80.000,00 | 80.000,00 | 79.519,36 | 99,40% |
| 3811 | Tekuće donacije u novcu | | | 79.519,36 | |
| 6011 | Program: JAVNE POTREBE U TEHNIČKOJ KULTURI | 631.000,00 | 650.800,00 | 650.778,47 | 100,00% |
| A600001 | Aktivnost: Redovna djelatnost Zajednice tehničke kulture | 631.000,00 | 650.800,00 | 650.778,47 | 100,00% |
| Izvor 1. OPĆI PRIHODI I PRIMICI | | 631.000,00 | 650.800,00 | 650.778,47 | 100,00% |
| Izvor 1.1. Opći prihodi i primici proračuna | | 631.000,00 | 650.800,00 | 650.778,47 | 100,00% |
| 381 | Tekuće donacije | 631.000,00 | 650.800,00 | 650.778,47 | 100,00% |
| 3811 | Tekuće donacije u novcu | | | 650.778,47 | |
| 6012 | Program: POTPORE ZA RAD UDRUGA | 2.082.338,00 | 2.082.338,00 | 2.045.018,76 | 98,21% |
| A600001 | Aktivnost: Institucionalna podrška radu udruga | 815.000,00 | 815.000,00 | 807.051,80 | 99,02% |
| Izvor 1. OPĆI PRIHODI I PRIMICI | | 815.000,00 | 815.000,00 | 807.051,80 | 99,02% |
| Izvor 1.1. Opći prihodi i primici proračuna | | 815.000,00 | 815.000,00 | 807.051,80 | 99,02% |
| 381 | Tekuće donacije | 815.000,00 | 815.000,00 | 807.051,80 | 99,02% |
| 3811 | Tekuće donacije u novcu | | | 807.051,80 | |
| A600002 | Aktivnost: Sufinanciranje partnerskog udjela u projektima | 60.000,00 | 60.000,00 | 20.000,00 | 33,33% |
| Izvor 1. OPĆI PRIHODI I PRIMICI | | 60.000,00 | 60.000,00 | 20.000,00 | 33,33% |
| Izvor 1.1. Opći prihodi i primici proračuna | | 60.000,00 | 60.000,00 | 20.000,00 | 33,33% |
| 381 | Tekuće donacije | 60.000,00 | 60.000,00 | 20.000,00 | 33,33% |
| 3811 | Tekuće donacije u novcu | | | 20.000,00 | |
| A600006 | Aktivnost: Djelatnost Gradskog društva Crvenog križa Karlovac | 864.000,00 | 864.000,00 | 864.000,00 | 100,00% |
| Izvor 1. OPĆI PRIHODI I PRIMICI | | 864.000,00 | 864.000,00 | 864.000,00 | 100,00% |

| | | | | | |
|---|--|-----------------------|-----------------------|-----------------------|---------------|
| Izvor 1.1. Opći prihodi i primici proračuna | | 864.000,00 | 864.000,00 | 864.000,00 | 100,00% |
| 381 | Tekuće donacije | 864.000,00 | 864.000,00 | 864.000,00 | 100,00% |
| 3811 | Tekuće donacije u novcu | | | 864.000,00 | |
| A600007 | Aktivnost: Financiranje programa udruga i promocija civilnog društva | 343.338,00 | 343.338,00 | 353.966,96 | 103,10% |
| Izvor 1. OPĆI PRIHODI I PRIMICI | | 343.338,00 | 343.338,00 | 353.966,96 | 103,10% |
| Izvor 1.1. Opći prihodi i primici proračuna | | 343.338,00 | 343.338,00 | 353.966,96 | 103,10% |
| 323 | Rashodi za usluge | 169.338,00 | 169.338,00 | 180.724,46 | 106,72% |
| 3239 | Ostale usluge | | | 180.724,46 | |
| 381 | Tekuće donacije | 174.000,00 | 174.000,00 | 173.242,50 | 99,56% |
| 3811 | Tekuće donacije u novcu | | | 173.242,50 | |
| 6013 | Program: PROGRAM ZA MLADE | 296.920,00 | 296.920,00 | 258.705,64 | 87,13% |
| A600002 | Aktivnost: Provedba gradskog programa za mlade | 296.920,00 | 296.920,00 | 258.705,64 | 87,13% |
| Izvor 1. OPĆI PRIHODI I PRIMICI | | 296.920,00 | 296.920,00 | 258.705,64 | 87,13% |
| Izvor 1.1. Opći prihodi i primici proračuna | | 296.920,00 | 296.920,00 | 258.705,64 | 87,13% |
| 323 | Rashodi za usluge | 17.700,00 | 17.700,00 | 1.866,64 | 10,55% |
| 3239 | Ostale usluge | | | 1.866,64 | |
| 324 | Naknade troškova osobama izvan radnog odnosa | 2.220,00 | 2.220,00 | 2.212,00 | 99,64% |
| 3241 | Naknade troškova osobama izvan radnog odnosa | | | 2.212,00 | |
| 329 | Ostali nespomenuti rashodi poslovanja | 5.000,00 | 5.000,00 | 2.127,00 | 42,54% |
| 3299 | Ostali nespomenuti rashodi poslovanja | | | 2.127,00 | |
| 363 | Pomoći unutar općeg proračuna | 25.000,00 | 25.000,00 | 25.000,00 | 100,00% |
| 3631 | Tekuće pomoći unutar općeg proračuna | | | 25.000,00 | |
| 381 | Tekuće donacije | 247.000,00 | 247.000,00 | 227.500,00 | 92,11% |
| 3811 | Tekuće donacije u novcu | | | 227.500,00 | |
| GLAVA 00802 OSNOVNE ŠKOLE | | 106.759.815,00 | 106.759.815,00 | 102.226.082,89 | 95,75% |
| Izvor 1. OPĆI PRIHODI I PRIMICI | | 4.270.711,00 | 4.270.711,00 | 4.192.011,98 | 98,16% |
| Izvor 1.1. Opći prihodi i primici proračuna | | 4.270.711,00 | 4.270.711,00 | 4.192.011,98 | 98,16% |
| Izvor 3. VLASTITI PRIHODI - PK | | 367.754,00 | 367.754,00 | 248.926,65 | 67,69% |
| Izvor 3.1. Ostali vlastiti prihodi - PK | | 367.754,00 | 367.754,00 | 248.926,65 | 67,69% |
| Izvor 4. PRIHODI ZA POSEBNE NAMJENE | | 4.474.109,00 | 4.474.109,00 | 3.567.195,61 | 79,73% |
| Izvor 4.7. Prihodi za posebne namjene - prihodi PK | | 4.472.261,00 | 4.472.261,00 | 3.565.347,61 | 79,72% |
| Izvor 4.A. Prihodi od nefinancijske imovine - PK | | 1.848,00 | 1.848,00 | 1.848,00 | 100,00% |
| Izvor 5. POMOĆI | | 95.699.909,00 | 95.699.909,00 | 92.603.653,10 | 96,76% |
| Izvor 5.2. Pomoći iz državnog proračuna - ostalo | | 394.941,00 | 394.941,00 | 377.182,06 | 95,50% |
| Izvor 5.4. Prihodi za decentralizirane funkcije - OŠ | | 10.929.283,00 | 10.929.283,00 | 10.345.521,92 | 94,66% |
| Izvor 5.8. Pomoći temeljem prijena sredstava EU-PK | | 306.322,00 | 306.322,00 | 260.588,25 | 85,07% |
| Izvor 5.9. Pomoći temeljem prijena sredstava EU | | 2.296.495,00 | 2.296.495,00 | 2.222.730,31 | 96,79% |
| Izvor 5.A. Pomoći iz županijskog proračuna - PK | | 28.650,00 | 28.650,00 | 13.701,23 | 47,82% |
| Izvor 5.B. Pomoći iz državnog proračuna - PK | | 4.233.215,00 | 4.233.215,00 | 3.328.425,99 | 78,63% |
| Izvor 5.C. Pomoći iz gradskih proračuna - PK | | 2.000,00 | 2.000,00 | 2.000,00 | 100,00% |
| Izvor 5.E. Pomoći od izvanproračunskih korisnika - PK | | 6.000,00 | 6.000,00 | 0,00 | 0,00% |
| Izvor 5.T. Pomoći iz MZO za plaće OŠ | | 77.503.003,00 | 77.503.003,00 | 76.053.503,34 | 98,13% |
| Izvor 6. DONACIJE | | 94.500,00 | 94.500,00 | 18.298,68 | 19,36% |
| Izvor 6.5. Donacije - prihodi PK | | 94.500,00 | 94.500,00 | 18.298,68 | 19,36% |

| | | | | | |
|--|--|----------------------|----------------------|----------------------|----------------|
| Izvor 7. PRIHODI OD PRODAJE ILI ZAMJENE NEFINANCIJSKE IMOVINE | | 61.505,00 | 61.505,00 | 41.136,98 | 66,88% |
| Izvor 7.4. Prihodi od prodaje nefinancijske imovine -PK | | 61.505,00 | 61.505,00 | 41.136,98 | 66,88% |
| Izvor 9. VIŠAK PRIHODA IZ PRETHODNE GODINE | | 1.791.327,00 | 1.791.327,00 | 1.554.859,89 | 86,80% |
| Izvor 9.H. V.P. iz prethodne godine - prihodi od nefinan.imovine PK | | 1.507,00 | 1.507,00 | 1.507,00 | 100,00% |
| Izvor 9.I. V.P. iz prethodne godine - vlastiti prih. - PK | | 99.770,00 | 99.770,00 | 99.132,10 | 99,36% |
| Izvor 9.J. V.P. iz prethodne godine - pomoći iz drž. pror. - PK | | 160.111,00 | 160.111,00 | 106.899,12 | 66,77% |
| Izvor 9.O. V.P. iz prethodne godine DEC OŠ | | 624.178,00 | 624.178,00 | 578.680,25 | 92,71% |
| Izvor 9.P. V.P. iz prošle god. - od prodaje nefinanc. imovine - PK | | 20.074,00 | 20.074,00 | 4.321,00 | 21,53% |
| Izvor 9.R. V.P. iz prošle godine - donacije PK | | 17.271,00 | 17.271,00 | 16.916,51 | 97,95% |
| Izvor 9.T. V.P. iz prethodne godine - pomoći od izvanpror.kor.PK | | 1.311,00 | 1.311,00 | 1.267,45 | 96,68% |
| Izvor 9.U. V.P. iz prethodne godine - prihodi za posebne namjene - PK | | 609.284,00 | 609.284,00 | 549.457,47 | 90,18% |
| Izvor 9.X. V.P. pomoći od međunarodnih organizacija -PK | | 99.000,00 | 99.000,00 | 53.199,41 | 53,74% |
| Izvor 9.Y. V.P.- pomoći iz drž.proročuna tem. prijenosa sredstava EU-PK | | 158.821,00 | 158.821,00 | 143.479,58 | 90,34% |
| 6000 Program: OSNOVNO ŠKOLSTVO - ZAKONSKI STANDARD - DEC | | 1.711.445,00 | 1.638.359,00 | 1.625.482,85 | 99,21% |
| A600006 Aktivnost: Prijevoz učenika - zakonski standard | | 1.711.445,00 | 1.638.359,00 | 1.625.482,85 | 99,21% |
| Izvor 5. POMOĆI | | 1.461.738,00 | 1.388.652,00 | 1.375.775,85 | 99,07% |
| Izvor 5.4. Prihodi za decentralizirane funkcije - OŠ | | 1.461.738,00 | 1.388.652,00 | 1.375.775,85 | 99,07% |
| 323 Rashodi za usluge | | 1.461.738,00 | 1.388.652,00 | 1.375.775,85 | 99,07% |
| 3231 Usluge telefona, pošte i prijevoza | | | | 1.375.775,85 | |
| Izvor 9. VIŠAK PRIHODA IZ PRETHODNE GODINE | | 249.707,00 | 249.707,00 | 249.707,00 | 100,00% |
| Izvor 9.O. V.P. iz prethodne godine DEC OŠ | | 249.707,00 | 249.707,00 | 249.707,00 | 100,00% |
| 323 Rashodi za usluge | | 249.707,00 | 249.707,00 | 249.707,00 | 100,00% |
| 3231 Usluge telefona, pošte i prijevoza | | | | 249.707,00 | |
| PROR. KORISNIK 01 OŠ BANJIA | | 11.082.325,00 | 11.155.411,00 | 10.822.357,48 | 97,01% |
| 6000 Program: OSNOVNO ŠKOLSTVO - ZAKONSKI STANDARD - DEC | | 818.000,00 | 891.086,00 | 946.427,81 | 106,21% |
| A600001 Aktivnost: Financiranje materijalnih i finansijskih rashoda | | 793.120,00 | 866.206,00 | 921.548,25 | 106,39% |
| Izvor 5. POMOĆI | | 793.120,00 | 866.206,00 | 921.548,25 | 106,39% |
| Izvor 5.4. Prihodi za decentralizirane funkcije - OŠ | | 793.120,00 | 866.206,00 | 921.548,25 | 106,39% |
| 321 Naknade troškova zaposlenima | | 41.156,00 | 41.556,00 | 41.745,04 | 100,45% |
| 3211 Službena putovanja | | | | 37.663,94 | |
| 3213 Stručno usavršavanje zaposlenika | | | | 4.081,10 | |
| 322 Rashodi za materijal i energiju | | 458.000,00 | 493.850,00 | 546.044,72 | 110,57% |
| 3221 Uredski materijal i ostali materijalni rashodi | | | | 67.710,58 | |
| 3222 Materijal i sirovine | | | | 916,15 | |
| 3223 Energija | | | | 448.733,20 | |
| 3224 Materijal i dijelovi za tekuće i investicijsko održavanje | | | | 21.417,98 | |
| 3225 Sitni inventar i auto gume | | | | 7.266,81 | |
| 323 Rashodi za usluge | | 268.500,00 | 306.586,00 | 322.788,82 | 105,28% |
| 3231 Usluge telefona, pošte i prijevoza | | | | 30.788,90 | |
| 3232 Usluge tekućeg i investicijskog održavanja | | | | 65.820,21 | |
| 3233 Usluge promidžbe i informiranja | | | | 1.920,00 | |
| 3234 Komunalne usluge | | | | 99.730,23 | |
| 3235 Zakupnine i najamnine | | | | 24.101,26 | |
| 3236 Zdravstvene i veterinarske usluge | | | | 28.100,00 | |
| 3237 Intelektualne i osobne usluge | | | | 51.191,62 | |
| 3238 Računalne usluge | | | | 1.927,75 | |
| 3239 Ostale usluge | | | | 19.208,85 | |

| | | | | | |
|--|--|-------------------|-------------------|-------------------|----------------|
| 329 | Ostali nespomenuti rashodi poslovanja | 25.000,00 | 23.750,00 | 10.878,46 | 45,80% |
| 3292 | Premije osiguranja | | | 6.337,64 | |
| 3293 | Reprezentacija | | | 737,00 | |
| 3294 | Članarine i norme | | | 1.300,00 | |
| 3295 | Pristojbe i naknade | | | 1.420,00 | |
| 3299 | Ostali nespomenuti rashodi poslovanja | | | 1.083,82 | |
| 343 | Ostali finansijski rashodi | 464,00 | 464,00 | 91,21 | 19,66% |
| 3433 | Zatezne kamate | | | 77,29 | |
| 3434 | Ostali nespomenuti finansijski rashodi | | | 13,92 | |
| K600002 | Kapitalni projekt: Nabava nefinancijske imovine | 24.880,00 | 24.880,00 | 24.879,56 | 100,00% |
| Izvor 5. POMOĆI | | 24.880,00 | 24.880,00 | 24.879,56 | 100,00% |
| Izvor 5.4. Prihodi za decentralizirane funkcije - OŠ | | 24.880,00 | 24.880,00 | 24.879,56 | 100,00% |
| 422 | Postrojenja i oprema | 24.880,00 | 24.880,00 | 24.879,56 | 100,00% |
| 4221 | Uredska oprema i namještaj | | | 5.617,80 | |
| 4223 | Oprema za održavanje i zaštitu | | | 19.261,76 | |
| 6001 | Program: OSNOVNO ŠKOLSTVO - IZNAD STANDARDA | 447.040,00 | 447.040,00 | 446.451,74 | 99,87% |
| A600003 | Aktivnost: Produženi boravak | 278.700,00 | 278.700,00 | 278.113,09 | 99,79% |
| Izvor 1. OPĆI PRIHODI I PRIMICI | | 278.700,00 | 278.700,00 | 278.113,09 | 99,79% |
| Izvor 1.1. Opći prihodi i primici proračuna | | 278.700,00 | 278.700,00 | 278.113,09 | 99,79% |
| 311 | Plaće (Bruto) | 227.000,00 | 227.000,00 | 227.000,00 | 100,00% |
| 3111 | Plaće za redovan rad | | | 227.000,00 | |
| 312 | Ostali rashodi za zaposlene | 6.000,00 | 6.000,00 | 6.000,00 | 100,00% |
| 3121 | Ostali rashodi za zaposlene | | | 6.000,00 | |
| 313 | Doprinosi na plaće | 40.000,00 | 40.000,00 | 40.000,00 | 100,00% |
| 3132 | Doprinosi za obvezno zdravstveno osiguranje | | | 40.000,00 | |
| 321 | Naknade troškova zaposlenima | 5.700,00 | 5.700,00 | 5.113,09 | 89,70% |
| 3212 | Naknade za prijevoz, za rad na terenu i odvojeni život | | | 5.113,09 | |
| A600005 | Aktivnost: Rad s darovitim učenicima osnovnih škola | 500,00 | 500,00 | 499,25 | 99,85% |
| Izvor 1. OPĆI PRIHODI I PRIMICI | | 500,00 | 500,00 | 499,25 | 99,85% |
| Izvor 1.1. Opći prihodi i primici proračuna | | 500,00 | 500,00 | 499,25 | 99,85% |
| 329 | Ostali nespomenuti rashodi poslovanja | 500,00 | 500,00 | 499,25 | 99,85% |
| 3299 | Ostali nespomenuti rashodi poslovanja | | | 499,25 | |
| T600007 | Tekući projekt: Prevencija ovisnosti | 500,00 | 500,00 | 499,39 | 99,88% |
| Izvor 1. OPĆI PRIHODI I PRIMICI | | 500,00 | 500,00 | 499,39 | 99,88% |
| Izvor 1.1. Opći prihodi i primici proračuna | | 500,00 | 500,00 | 499,39 | 99,88% |
| 329 | Ostali nespomenuti rashodi poslovanja | 500,00 | 500,00 | 499,39 | 99,88% |
| 3299 | Ostali nespomenuti rashodi poslovanja | | | 499,39 | |
| T600009 | Tekući projekt: Nabava obrazovnog materijala za učenike OŠ | 167.340,00 | 167.340,00 | 167.340,01 | 100,00% |
| Izvor 1. OPĆI PRIHODI I PRIMICI | | 167.340,00 | 167.340,00 | 167.340,01 | 100,00% |
| Izvor 1.1. Opći prihodi i primici proračuna | | 167.340,00 | 167.340,00 | 167.340,01 | 100,00% |
| 372 | Ostale naknade građanima i kućanstvima iz proračuna | 167.340,00 | 167.340,00 | 167.340,01 | 100,00% |
| 3722 | Naknade građanima i kućanstvima u naravi | | | 167.340,01 | |
| 6003 | Program: OSTALE AKTIVNOSTI U OBRAZOVANJU | 652.918,00 | 652.918,00 | 661.860,46 | 101,37% |
| A600015 | Aktivnost: Školska kuhinja | 36.156,00 | 36.156,00 | 36.156,00 | 100,00% |
| Izvor 1. OPĆI PRIHODI I PRIMICI | | 36.156,00 | 36.156,00 | 36.156,00 | 100,00% |
| Izvor 1.1. Opći prihodi i primici proračuna | | 36.156,00 | 36.156,00 | 36.156,00 | 100,00% |
| 322 | Rashodi za materijal i energiju | 36.156,00 | 36.156,00 | 36.156,00 | 100,00% |
| 3222 | Materijal i sirovine | | | 36.156,00 | |
| T600009 | Tekući projekt: Prehrana za djecu u riziku od siromaštva - „Školski obrok za sv | 121.000,00 | 121.000,00 | 127.888,60 | 105,69% |

| | | | | | |
|---|--|-------------------|-------------------|-------------------|----------------|
| Izvor 5. POMOĆI | | 121.000,00 | 121.000,00 | 127.888,60 | 105,69% |
| Izvor 5.2. Pomoći iz državnog proračuna - ostalo | | 18.150,00 | 18.150,00 | 19.183,28 | 105,69% |
| 322 | Rashodi za materijal i energiju | 18.150,00 | 18.150,00 | 19.183,28 | 105,69% |
| 3222 | Materijal i sirovine | | | 19.183,28 | |
| Izvor 5.9. Pomoći temeljem prijenosa sredstava EU | | 102.850,00 | 102.850,00 | 108.705,32 | 105,69% |
| 322 | Rashodi za materijal i energiju | 102.850,00 | 102.850,00 | 108.705,32 | 105,69% |
| 3222 | Materijal i sirovine | | | 108.705,32 | |
| T600013 | Tekući projekt: Pomoćnici u nastavi IV | 332.372,00 | 332.372,00 | 332.569,71 | 100,06% |
| Izvor 1. OPĆI PRIHODI I PRIMICI | | 46.925,00 | 46.925,00 | 46.924,55 | 100,00% |
| Izvor 1.1. Opći prihodi i primici proračuna | | 46.925,00 | 46.925,00 | 46.924,55 | 100,00% |
| 311 | Plaće (Bruto) | 46.925,00 | 46.925,00 | 46.924,55 | 100,00% |
| 3111 | Plaće za redovan rad | | | 46.924,55 | |
| Izvor 5. POMOĆI | | 285.447,00 | 285.447,00 | 285.645,16 | 100,07% |
| Izvor 5.2. Pomoći iz državnog proračuna - ostalo | | 39.886,00 | 39.886,00 | 39.885,84 | 100,00% |
| 311 | Plaće (Bruto) | 39.886,00 | 39.886,00 | 39.885,84 | 100,00% |
| 3111 | Plaće za redovan rad | | | 39.885,84 | |
| Izvor 5.9. Pomoći temeljem prijenosa sredstava EU | | 245.561,00 | 245.561,00 | 245.759,32 | 100,08% |
| 311 | Plaće (Bruto) | 160.552,00 | 160.552,00 | 160.551,32 | 100,00% |
| 3111 | Plaće za redovan rad | | | 160.551,32 | |
| 312 | Ostali rashodi za zaposlene | 18.000,00 | 18.000,00 | 18.000,00 | 100,00% |
| 3121 | Ostali rashodi za zaposlene | | | 18.000,00 | |
| 313 | Doprinosi na plaće | 40.816,00 | 40.816,00 | 40.815,13 | 100,00% |
| 3132 | Doprinosi za obvezno zdravstveno osiguranje | | | 40.815,13 | |
| 321 | Naknade troškova zaposlenima | 26.193,00 | 26.193,00 | 26.392,87 | 100,76% |
| 3211 | Službena putovanja | | | 2.000,00 | |
| 3212 | Naknade za prijevoz, za rad na terenu i odvojeni život | | | 24.392,87 | |
| T600014 | Tekući projekt: Pomoćnici u nastavi V | 163.390,00 | 163.390,00 | 165.246,15 | 101,14% |
| Izvor 1. OPĆI PRIHODI I PRIMICI | | 36.839,00 | 36.839,00 | 32.917,74 | 89,36% |
| Izvor 1.1. Opći prihodi i primici proračuna | | 36.839,00 | 36.839,00 | 32.917,74 | 89,36% |
| 311 | Plaće (Bruto) | 36.839,00 | 36.839,00 | 32.917,74 | 89,36% |
| 3111 | Plaće za redovan rad | | | 32.917,74 | |
| Izvor 5. POMOĆI | | 126.551,00 | 126.551,00 | 132.328,41 | 104,57% |
| Izvor 5.2. Pomoći iz državnog proračuna - ostalo | | 18.983,00 | 18.983,00 | 16.961,84 | 89,35% |
| 311 | Plaće (Bruto) | 18.983,00 | 18.983,00 | 16.961,84 | 89,35% |
| 3111 | Plaće za redovan rad | | | 16.961,84 | |
| Izvor 5.9. Pomoći temeljem prijenosa sredstava EU | | 107.568,00 | 107.568,00 | 115.366,57 | 107,25% |
| 311 | Plaće (Bruto) | 54.038,00 | 54.038,00 | 61.983,77 | 114,70% |
| 3111 | Plaće za redovan rad | | | 61.983,77 | |
| 312 | Ostali rashodi za zaposlene | 18.000,00 | 18.538,00 | 19.250,00 | 103,84% |
| 3121 | Ostali rashodi za zaposlene | | | 19.250,00 | |
| 313 | Doprinosi na plaće | 18.126,00 | 18.458,00 | 18.457,55 | 100,00% |
| 3132 | Doprinosi za obvezno zdravstveno osiguranje | | | 18.457,55 | |
| 321 | Naknade troškova zaposlenima | 17.404,00 | 16.534,00 | 15.675,25 | 94,81% |
| 3212 | Naknade za prijevoz, za rad na terenu i odvojeni život | | | 15.675,25 | |
| 8000 | Program: OSNOVNO ŠKOLSTVO - VLASTITA DJELATNOST | 916.845,00 | 916.845,00 | 583.935,97 | 63,69% |
| A800001 | Aktivnost: Redovna djelatnost - OŠ | 487.249,00 | 487.249,00 | 269.738,47 | 55,36% |
| Izvor 3. VLASTITI PRIHODI - PK | | 30.000,00 | 30.000,00 | 700,00 | 2,33% |
| Izvor 3.1. Ostali vlastiti prihodi - PK | | 30.000,00 | 30.000,00 | 700,00 | 2,33% |

| | | | | | |
|--|---|------------|------------|------------|---------|
| 321 | Naknade troškova zaposlenima | 4.000,00 | 4.000,00 | 700,00 | 17,50% |
| 3213 | Stručno usavršavanje zaposlenika | | | 700,00 | |
| 322 | Rashodi za materijal i energiju | 10.000,00 | 10.000,00 | 0,00 | 0,00% |
| 323 | Rashodi za usluge | 10.000,00 | 10.000,00 | 0,00 | 0,00% |
| 422 | Postrojenja i oprema | 3.000,00 | 3.000,00 | 0,00 | 0,00% |
| 424 | Knjige, umjetnička djela i ostale izložbene vrijednosti | 3.000,00 | 3.000,00 | 0,00 | 0,00% |
| Izvor 4. PRIHODI ZA POSEBNE NAMJENE | | 342.278,00 | 342.278,00 | 207.863,09 | 60,73% |
| Izvor 4.7. Prihodi za posebne namjene - prihodi PK | | 342.278,00 | 342.278,00 | 207.863,09 | 60,73% |
| 322 | Rashodi za materijal i energiju | 246.578,00 | 246.578,00 | 137.009,29 | 55,56% |
| 3221 | Uredski materijal i ostali materijalni rashodi | | | 394,34 | |
| 3222 | Materijal i sirovine | | | 128.361,21 | |
| 3223 | Energija | | | 8.253,74 | |
| 323 | Rashodi za usluge | 62.000,00 | 62.000,00 | 62.102,33 | 100,17% |
| 3231 | Usluge telefona, pošte i prijevoza | | | 40.140,00 | |
| 3232 | Usluge tekućeg i investicijskog održavanja | | | 21.962,33 | |
| 329 | Ostali nespomenuti rashodi poslovanja | 11.700,00 | 11.700,00 | 8.751,47 | 74,80% |
| 3292 | Premije osiguranja | | | 8.751,47 | |
| 343 | Ostali financijski rashodi | 2.000,00 | 2.000,00 | 0,00 | 0,00% |
| 422 | Postrojenja i oprema | 20.000,00 | 20.000,00 | 0,00 | 0,00% |
| Izvor 5. POMOĆI | | 87.700,00 | 87.700,00 | 49.258,87 | 56,17% |
| Izvor 5.A. Pomoći iz županijskog proračuna - PK | | 4.000,00 | 4.000,00 | 1.044,46 | 26,11% |
| 322 | Rashodi za materijal i energiju | 4.000,00 | 4.000,00 | 1.044,46 | 26,11% |
| 3222 | Materijal i sirovine | | | 1.044,46 | |
| Izvor 5.B. Pomoći iz državnog proračuna - PK | | 83.700,00 | 83.700,00 | 48.214,41 | 57,60% |
| 312 | Ostali rashodi za zaposlene | 16.000,00 | 16.000,00 | 0,00 | 0,00% |
| 322 | Rashodi za materijal i energiju | 2.700,00 | 2.700,00 | 1.625,73 | 60,21% |
| 3221 | Uredski materijal i ostali materijalni rashodi | | | 1.152,67 | |
| 3222 | Materijal i sirovine | | | 473,06 | |
| 323 | Rashodi za usluge | 8.500,00 | 8.500,00 | 5.040,00 | 59,29% |
| 3236 | Zdravstvene i veterinarske usluge | | | 5.040,00 | |
| 372 | Ostale naknade građanima i kućanstvima iz proračuna | 55.000,00 | 55.000,00 | 41.548,68 | 75,54% |
| 3722 | Naknade građanima i kućanstvima u naravi | | | 41.548,68 | |
| 424 | Knjige, umjetnička djela i ostale izložbene vrijednosti | 1.500,00 | 1.500,00 | 0,00 | 0,00% |
| Izvor 6. DONACIJE | | 15.000,00 | 15.000,00 | 0,00 | 0,00% |
| Izvor 6.5. Donacije - prihodi PK | | 15.000,00 | 15.000,00 | 0,00 | 0,00% |
| 322 | Rashodi za materijal i energiju | 5.000,00 | 5.000,00 | 0,00 | 0,00% |
| 422 | Postrojenja i oprema | 10.000,00 | 10.000,00 | 0,00 | 0,00% |
| Izvor 9. VIŠAK PRIHODA IZ PRETHODNE GODINE | | 12.271,00 | 12.271,00 | 11.916,51 | 97,11% |
| Izvor 9.R. V.P. iz prošle godine - donacije PK | | 12.271,00 | 12.271,00 | 11.916,51 | 97,11% |
| 322 | Rashodi za materijal i energiju | 2.500,00 | 2.500,00 | 2.500,00 | 100,00% |
| 3225 | Sitni inventar i auto gume | | | 2.500,00 | |
| 422 | Postrojenja i oprema | 9.771,00 | 9.771,00 | 9.416,51 | 96,37% |
| 4221 | Uredska oprema i namještaj | | | 5.846,61 | |
| 4222 | Komunikacijska oprema | | | 369,95 | |
| 4227 | Uređaji, strojevi i oprema za ostale namjene | | | 3.199,95 | |
| A800004 | Aktivnost: Produženi boravak | 178.922,00 | 178.922,00 | 113.611,15 | 63,50% |

| | | | | | |
|--|---|------------|------------|------------|---------|
| Izvor 4. PRIHODI ZA POSEBNE NAMJENE | | 178.922,00 | 178.922,00 | 113.611,15 | 63,50% |
| Izvor 4.7. Prihodi za posebne namjene - prihodi PK | | 178.922,00 | 178.922,00 | 113.611,15 | 63,50% |
| 311 | Plaće (Bruto) | 46.515,00 | 46.515,00 | 23.235,48 | 49,95% |
| 3111 | Plaće za redovan rad | | | 23.235,48 | |
| 312 | Ostali rashodi za zaposlene | 3.000,00 | 3.000,00 | 1.253,45 | 41,78% |
| 3121 | Ostali rashodi za zaposlene | | | 1.253,45 | |
| 313 | Doprinosi na plaće | 7.757,00 | 7.757,00 | 1.288,90 | 16,62% |
| 3132 | Doprinosi za obvezno zdravstveno osiguranje | | | 1.288,90 | |
| 321 | Naknade troškova zaposlenima | 1.500,00 | 1.500,00 | 0,00 | 0,00% |
| 3212 | Naknade za prijevoz, za rad na terenu i odvojeni život | | | 0,00 | |
| 322 | Rashodi za materijal i energiju | 120.150,00 | 120.150,00 | 87.833,32 | 73,10% |
| 3222 | Materijal i sirovine | | | 87.833,32 | |
| K800003 | Kapitalni projekt: Oprema i knjige | 8.258,00 | 8.258,00 | 5.757,98 | 69,73% |
| Izvor 5. POMOĆI | | 3.500,00 | 3.500,00 | 3.999,98 | 114,29% |
| Izvor 5.B. Pomoći iz državnog proračuna - PK | | 3.500,00 | 3.500,00 | 3.999,98 | 114,29% |
| 424 | Knjige, umjetnička djela i ostale izložbene vrijednosti | 3.500,00 | 3.500,00 | 3.999,98 | 114,29% |
| 4241 | Knjige | | | 3.999,98 | |
| Izvor 7. PRIHODI OD PRODAJE ILI ZAMJENE NEFINANCIJSKE IMOVINE | | 3.000,00 | 3.000,00 | 0,00 | 0,00% |
| Izvor 7.4. Prihodi od prodaje nefinancijske imovine -PK | | 3.000,00 | 3.000,00 | 0,00 | 0,00% |
| 422 | Postrojenja i oprema | 3.000,00 | 3.000,00 | 0,00 | 0,00% |
| Izvor 9. VIŠAK PRIHODA IZ PRETHODNE GODINE | | 1.758,00 | 1.758,00 | 1.758,00 | 100,00% |
| Izvor 9.P. V.P. iz prošle god. - od prodaje nefinanc. imovine - PK | | 1.758,00 | 1.758,00 | 1.758,00 | 100,00% |
| 422 | Postrojenja i oprema | 1.758,00 | 1.758,00 | 1.758,00 | 100,00% |
| 4221 | Uredska oprema i namještaj | | | 1.758,00 | |
| T800014 | Tekući projekt: Shema školskog voća | 42.416,00 | 42.416,00 | 28.904,17 | 68,14% |
| Izvor 4. PRIHODI ZA POSEBNE NAMJENE | | 4.001,00 | 4.001,00 | 1.175,37 | 29,38% |
| Izvor 4.7. Prihodi za posebne namjene - prihodi PK | | 4.001,00 | 4.001,00 | 1.175,37 | 29,38% |
| 329 | Ostali nespomenuti rashodi poslovanja | 4.001,00 | 4.001,00 | 1.175,37 | 29,38% |
| 3299 | Ostali nespomenuti rashodi poslovanja | | | 1.175,37 | |
| Izvor 5. POMOĆI | | 35.899,00 | 35.899,00 | 25.445,00 | 70,88% |
| Izvor 5.8. Pomoći temeljem prijennosa sredstava EU-PK | | 31.300,00 | 31.300,00 | 25.445,00 | 81,29% |
| 322 | Rashodi za materijal i energiju | 31.300,00 | 31.300,00 | 25.445,00 | 81,29% |
| 3222 | Materijal i sirovine | | | 25.445,00 | |
| Izvor 5.B. Pomoći iz državnog proračuna - PK | | 4.599,00 | 4.599,00 | 0,00 | 0,00% |
| 322 | Rashodi za materijal i energiju | 4.599,00 | 4.599,00 | 0,00 | 0,00% |
| 3222 | Materijal i sirovine | | | 0,00 | |
| Izvor 9. VIŠAK PRIHODA IZ PRETHODNE GODINE | | 2.516,00 | 2.516,00 | 2.283,80 | 90,77% |
| Izvor 9.Y. V.P.- pomoći iz drž.proračuna tem. prijennosa sredstava EU-PK | | 2.516,00 | 2.516,00 | 2.283,80 | 90,77% |
| 322 | Rashodi za materijal i energiju | 2.516,00 | 2.516,00 | 2.283,80 | 90,77% |
| 3222 | Materijal i sirovine | | | 2.283,80 | |
| T800017 | Tekući projekt: "Škola za život" | 200.000,00 | 200.000,00 | 165.924,20 | 82,96% |
| Izvor 5. POMOĆI | | 200.000,00 | 200.000,00 | 165.924,20 | 82,96% |
| Izvor 5.B. Pomoći iz državnog proračuna - PK | | 200.000,00 | 200.000,00 | 165.924,20 | 82,96% |
| 424 | Knjige, umjetnička djela i ostale izložbene vrijednosti | 200.000,00 | 200.000,00 | 165.924,20 | 82,96% |
| 4241 | Knjige | | | 165.924,20 | |

| | | | | | |
|---|--|---------------------|---------------------|---------------------|----------------|
| 9000 | Program: Rashodi za zaposlene u osnovnim školama | 8.247.522,00 | 8.247.522,00 | 8.183.681,50 | 99,23% |
| A900001 | Aktivnost: Rashodi za zaposlene u osnovnim školama | 8.247.522,00 | 8.247.522,00 | 8.183.681,50 | 99,23% |
| Izvor 5. POMOĆI | | 8.247.522,00 | 8.247.522,00 | 8.183.681,50 | 99,23% |
| Izvor 5.B. Pomoći iz državnog proračuna - PK | | 257.600,00 | 257.600,00 | 113.099,27 | 43,90% |
| 311 | Plaće (Bruto) | 124.500,00 | 124.500,00 | 50.485,72 | 40,55% |
| 3111 | Plaće za redovan rad | | | 50.485,72 | |
| 313 | Doprinosi na plaće | 21.400,00 | 21.400,00 | 8.683,54 | 40,58% |
| 3132 | Doprinosi za obvezno zdravstveno osiguranje | | | 7.825,26 | |
| 3133 | Doprinosi za obvezno osiguranje u slučaju nezaposlenosti | | | 858,28 | |
| 329 | Ostali nespomenuti rashodi poslovanja | 70.900,00 | 70.900,00 | 33.796,87 | 47,67% |
| 3295 | Pristojbe i naknade | | | 9.500,00 | |
| 3296 | Troškovi sudskih postupaka | | | 24.296,87 | |
| 343 | Ostali finansijski rashodi | 40.800,00 | 40.800,00 | 20.133,14 | 49,35% |
| 3433 | Zatezne kamate | | | 20.133,14 | |
| Izvor 5.T. Pomoći iz MZO za plaće OŠ | | 7.989.922,00 | 7.989.922,00 | 8.070.582,23 | 101,01% |
| 311 | Plaće (Bruto) | 6.384.800,00 | 6.384.800,00 | 6.422.134,03 | 100,58% |
| 3111 | Plaće za redovan rad | | | 6.422.134,03 | |
| 312 | Ostali rashodi za zaposlene | 290.000,00 | 290.000,00 | 311.647,14 | 107,46% |
| 3121 | Ostali rashodi za zaposlene | | | 311.647,14 | |
| 313 | Doprinosi na plaće | 1.055.172,00 | 1.055.172,00 | 1.052.166,80 | 99,72% |
| 3132 | Doprinosi za obvezno zdravstveno osiguranje | | | 1.052.166,80 | |
| 321 | Naknade troškova zaposlenima | 237.750,00 | 237.750,00 | 262.309,26 | 110,33% |
| 3212 | Naknade za prijevoz, za rad na terenu i odvojeni život | | | 262.309,26 | |
| 329 | Ostali nespomenuti rashodi poslovanja | 22.200,00 | 22.200,00 | 22.325,00 | 100,56% |
| 3295 | Pristojbe i naknade | | | 22.325,00 | |
| PROR. KORISNIK 02 OŠ "BRAČA SELJAN" | | 9.534.143,00 | 9.534.143,00 | 8.772.729,61 | 92,01% |
| 6000 | Program: OSNOVNO ŠKOLSTVO - ZAKONSKI STANDARD - DEC | 1.645.000,00 | 1.645.000,00 | 1.229.625,99 | 74,75% |
| A600001 | Aktivnost: Financiranje materijalnih i finansijskih rashoda | 1.225.000,00 | 1.217.000,00 | 1.164.240,92 | 95,66% |
| Izvor 5. POMOĆI | | 1.175.000,00 | 1.167.000,00 | 1.118.738,67 | 95,86% |
| Izvor 5.4. Prihodi za decentralizirane funkcije - OŠ | | 1.175.000,00 | 1.167.000,00 | 1.118.738,67 | 95,86% |
| 321 | Naknade troškova zaposlenima | 70.000,00 | 66.500,00 | 66.020,52 | 99,28% |
| 3211 | Službena putovanja | | | 55.441,02 | |
| 3213 | Stručno usavršavanje zaposlenika | | | 6.797,50 | |
| 3214 | Ostale naknade troškova zaposlenima | | | 3.782,00 | |
| 322 | Rashodi za materijal i energiju | 530.000,00 | 503.500,00 | 461.223,68 | 91,60% |
| 3221 | Uredski materijal i ostali materijalni rashodi | | | 106.461,53 | |
| 3223 | Energija | | | 320.074,78 | |
| 3224 | Materijal i dijelovi za tekuće i investicijsko održavanje | | | 5.519,29 | |
| 3225 | Sitni inventar i auto gume | | | 22.621,99 | |
| 3227 | Službena, radna i zaštitna odjeća i obuća | | | 6.546,09 | |
| 323 | Rashodi za usluge | 555.000,00 | 577.000,00 | 573.812,81 | 99,45% |
| 3231 | Usluge telefona, pošte i prijevoza | | | 16.313,08 | |
| 3232 | Usluge tekućeg i investicijskog održavanja | | | 145.237,80 | |
| 3233 | Usluge promidžbe i informiranja | | | 1.920,00 | |
| 3234 | Komunalne usluge | | | 45.851,84 | |
| 3235 | Zakupnine i najamnine | | | 273.923,73 | |

| | | | | | |
|---|---|-------------------|-------------------|-------------------|----------------|
| 3236 | Zdravstvene i veterinarske usluge | | | 20.530,00 | |
| 3237 | Intelektualne i osobne usluge | | | 55.188,64 | |
| 3238 | Računalne usluge | | | 937,50 | |
| 3239 | Ostale usluge | | | 13.910,22 | |
| 329 | Ostali nespomenuti rashodi poslovanja | 20.000,00 | 20.000,00 | 17.681,66 | 88,41% |
| 3292 | Premije osiguranja | | | 3.175,54 | |
| 3293 | Reprezentacija | | | 7.816,63 | |
| 3294 | Članarine i norme | | | 1.500,00 | |
| 3299 | Ostali nespomenuti rashodi poslovanja | | | 5.189,49 | |
| Izvor 9. VIŠAK PRIHODA IZ PRETHODNE GODINE | | 50.000,00 | 50.000,00 | 45.502,25 | 91,00% |
| Izvor 9.O. V.P. iz prethodne godine DEC OŠ | | 50.000,00 | 50.000,00 | 45.502,25 | 91,00% |
| 323 | Rashodi za usluge | 50.000,00 | 50.000,00 | 45.502,25 | 91,00% |
| 3232 | Usluge tekućeg i investicijskog održavanja | | | 45.502,25 | |
| K600002 | Kapitalni projekt: Nabava nefinancijske imovine | 420.000,00 | 428.000,00 | 65.385,07 | 15,28% |
| Izvor 5. POMOĆI | | 420.000,00 | 428.000,00 | 65.385,07 | 15,28% |
| Izvor 5.4. Prihodi za decentralizirane funkcije - OŠ | | 420.000,00 | 428.000,00 | 65.385,07 | 15,28% |
| 422 | Postrojenja i oprema | 60.000,00 | 68.000,00 | 65.385,07 | 96,15% |
| 4221 | Uredska oprema i namještaj | | | 32.028,82 | |
| 4222 | Komunikacijska oprema | | | 90,00 | |
| 4223 | Oprema za održavanje i zaštitu | | | 16.500,00 | |
| 4227 | Uređaji, strojevi i oprema za ostale namjene | | | 16.766,25 | |
| 426 | Nematerijalna proizvedena imovina | 360.000,00 | 360.000,00 | 0,00 | 0,00% |
| 6001 | Program: OSNOVNO ŠKOLSTVO - IZNAD STANDARDA | 357.213,00 | 357.213,00 | 357.024,28 | 99,95% |
| A600003 | Aktivnost: Produženi boravak | 222.121,00 | 222.121,00 | 221.932,49 | 99,92% |
| Izvor 1. OPĆI PRIHODI I PRIMICI | | 222.121,00 | 222.121,00 | 221.932,49 | 99,92% |
| Izvor 1.1. Opći prihodi i primici proračuna | | 222.121,00 | 222.121,00 | 221.932,49 | 99,92% |
| 311 | Plaće (Bruto) | 168.621,00 | 168.621,00 | 168.621,00 | 100,00% |
| 3111 | Plaće za redovan rad | | | 168.621,00 | |
| 312 | Ostali rashodi za zaposlene | 1.500,00 | 1.500,00 | 1.500,00 | 100,00% |
| 3121 | Ostali rashodi za zaposlene | | | 1.500,00 | |
| 313 | Doprinosi na plaće | 39.000,00 | 39.000,00 | 38.811,49 | 99,52% |
| 3132 | Doprinosi za obvezno zdravstveno osiguranje | | | 38.811,49 | |
| 321 | Naknade troškova zaposlenima | 13.000,00 | 13.000,00 | 13.000,00 | 100,00% |
| 3212 | Naknade za prijevoz, za rad na terenu i odvojeni život | | | 13.000,00 | |
| T600009 | Tekući projekt: Nabava obrazovnog materijala za učenike OŠ | 135.092,00 | 135.092,00 | 135.091,79 | 100,00% |
| Izvor 1. OPĆI PRIHODI I PRIMICI | | 135.092,00 | 135.092,00 | 135.091,79 | 100,00% |
| Izvor 1.1. Opći prihodi i primici proračuna | | 135.092,00 | 135.092,00 | 135.091,79 | 100,00% |
| 372 | Ostale naknade građanima i kućanstvima iz proračuna | 135.092,00 | 135.092,00 | 135.091,79 | 100,00% |
| 3722 | Naknade građanima i kućanstvima u naravi | | | 135.091,79 | |
| 6003 | Program: OSTALE AKTIVNOSTI U OBRAZOVANJU | 296.522,00 | 296.522,00 | 288.753,52 | 97,38% |
| A600015 | Aktivnost: Školska kuhinja | 27.678,00 | 27.678,00 | 27.675,96 | 99,99% |
| Izvor 1. OPĆI PRIHODI I PRIMICI | | 27.678,00 | 27.678,00 | 27.675,96 | 99,99% |
| Izvor 1.1. Opći prihodi i primici proračuna | | 27.678,00 | 27.678,00 | 27.675,96 | 99,99% |
| 322 | Rashodi za materijal i energiju | 27.678,00 | 27.678,00 | 27.675,96 | 99,99% |
| 3222 | Materijal i sirovine | | | 27.675,96 | |
| T600009 | Tekući projekt: Prehrana za djecu u riziku od siromaštva - „Školski obrok za sv: | 70.000,00 | 70.000,00 | 68.537,22 | 97,91% |

| | | | | | |
|--|--|-------------------|-------------------|-------------------|----------------|
| Izvor 5. POMOĆI | | 70.000,00 | 70.000,00 | 68.537,22 | 97,91% |
| Izvor 5.2. Pomoći iz državnog proračuna - ostalo | | 10.750,00 | 10.750,00 | 10.280,58 | 95,63% |
| 322 | Rashodi za materijal i energiju | 10.750,00 | 10.750,00 | 10.280,58 | 95,63% |
| 3222 | Materijal i sirovine | | | 10.280,58 | |
| Izvor 5.9. Pomoći temeljem prijenosa sredstava EU | | 59.250,00 | 59.250,00 | 58.256,64 | 98,32% |
| 322 | Rashodi za materijal i energiju | 59.250,00 | 59.250,00 | 58.256,64 | 98,32% |
| 3222 | Materijal i sirovine | | | 58.256,64 | |
| T600013 | Tekući projekt: Pomoćnici u nastavi IV | 130.123,00 | 130.123,00 | 130.120,34 | 100,00% |
| Izvor 1. OPĆI PRIHODI I PRIMICI | | 18.291,00 | 18.291,00 | 18.291,00 | 100,00% |
| Izvor 1.1. Opći prihodi i primici proračuna | | 18.291,00 | 18.291,00 | 18.291,00 | 100,00% |
| 311 | Plaće (Bruto) | 18.291,00 | 18.291,00 | 18.291,00 | 100,00% |
| 3111 | Plaće za redovan rad | | | 18.291,00 | |
| Izvor 5. POMOĆI | | 111.832,00 | 111.832,00 | 111.829,34 | 100,00% |
| Izvor 5.2. Pomoći iz državnog proračuna - ostalo | | 15.548,00 | 15.548,00 | 15.547,34 | 100,00% |
| 311 | Plaće (Bruto) | 15.548,00 | 15.548,00 | 15.547,34 | 100,00% |
| 3111 | Plaće za redovan rad | | | 15.547,34 | |
| Izvor 5.9. Pomoći temeljem prijenosa sredstava EU | | 96.284,00 | 96.284,00 | 96.282,00 | 100,00% |
| 311 | Plaće (Bruto) | 69.083,00 | 69.083,00 | 69.082,59 | 100,00% |
| 3111 | Plaće za redovan rad | | | 69.082,59 | |
| 312 | Ostali rashodi za zaposlene | 7.500,00 | 7.500,00 | 7.500,00 | 100,00% |
| 3121 | Ostali rashodi za zaposlene | | | 7.500,00 | |
| 313 | Doprinosi na plaće | 16.983,00 | 16.983,00 | 16.982,17 | 100,00% |
| 3132 | Doprinosi za obvezno zdravstveno osiguranje | | | 16.982,17 | |
| 321 | Naknade troškova zaposlenima | 2.718,00 | 2.718,00 | 2.717,24 | 99,97% |
| 3211 | Službena putovanja | | | 680,40 | |
| 3212 | Naknade za prijevoz, za rad na terenu i odvojeni život | | | 2.036,84 | |
| T600014 | Tekući projekt: Pomoćnici u nastavi V | 68.721,00 | 68.721,00 | 62.420,00 | 90,83% |
| Izvor 1. OPĆI PRIHODI I PRIMICI | | 15.499,00 | 15.499,00 | 14.073,84 | 90,80% |
| Izvor 1.1. Opći prihodi i primici proračuna | | 15.499,00 | 15.499,00 | 14.073,84 | 90,80% |
| 311 | Plaće (Bruto) | 15.499,00 | 15.499,00 | 14.073,84 | 90,80% |
| 3111 | Plaće za redovan rad | | | 14.073,84 | |
| Izvor 5. POMOĆI | | 53.222,00 | 53.222,00 | 48.346,16 | 90,84% |
| Izvor 5.2. Pomoći iz državnog proračuna - ostalo | | 7.967,00 | 7.967,00 | 7.251,96 | 91,02% |
| 311 | Plaće (Bruto) | 7.967,00 | 7.967,00 | 7.251,96 | 91,02% |
| 3111 | Plaće za redovan rad | | | 7.251,96 | |
| Izvor 5.9. Pomoći temeljem prijenosa sredstava EU | | 45.255,00 | 45.255,00 | 41.094,20 | 90,81% |
| 311 | Plaće (Bruto) | 26.542,00 | 26.542,00 | 23.135,63 | 87,17% |
| 3111 | Plaće za redovan rad | | | 23.135,63 | |
| 312 | Ostali rashodi za zaposlene | 7.500,00 | 7.500,00 | 7.000,00 | 93,33% |
| 3121 | Ostali rashodi za zaposlene | | | 7.000,00 | |
| 313 | Doprinosi na plaće | 8.100,00 | 8.100,00 | 7.336,17 | 90,57% |
| 3132 | Doprinosi za obvezno zdravstveno osiguranje | | | 7.336,17 | |
| 321 | Naknade troškova zaposlenima | 2.613,00 | 2.613,00 | 3.292,40 | 126,00% |
| 3211 | Službena putovanja | | | 800,00 | |
| 3212 | Naknade za prijevoz, za rad na terenu i odvojeni život | | | 2.492,40 | |
| 323 | Rashodi za usluge | 500,00 | 500,00 | 330,00 | 66,00% |
| 3236 | Zdravstvene i veterinarske usluge | | | 330,00 | |

| | | | | | |
|--|--|-------------------|-------------------|-------------------|----------------|
| 8000 | Program: OSNOVNO ŠKOLSTVO - VLASTITA DJELATNOST | 828.608,00 | 828.608,00 | 672.758,66 | 81,19% |
| A800001 | Aktivnost: Redovna djelatnost - OŠ | 488.802,00 | 488.802,00 | 366.854,34 | 75,05% |
| Izvor 3. VLASTITI PRIHODI - PK | | 53.114,00 | 53.114,00 | 4.480,02 | 8,43% |
| Izvor 3.1. Ostali vlastiti prihodi - PK | | 53.114,00 | 53.114,00 | 4.480,02 | 8,43% |
| 311 | Plaće (Bruto) | 2.852,00 | 2.852,00 | 2.852,38 | 100,01% |
| 3111 | Plaće za redovan rad | | | 2.852,38 | |
| 321 | Naknade troškova zaposlenima | 262,00 | 262,00 | 261,60 | 99,85% |
| 3212 | Naknade za prijevoz, za rad na terenu i odvojeni život | | | 261,60 | |
| 322 | Rashodi za materijal i energiju | 9.000,00 | 9.000,00 | 0,00 | 0,00% |
| 323 | Rashodi za usluge | 19.000,00 | 19.000,00 | 0,00 | 0,00% |
| 329 | Ostali nespomenuti rashodi poslovanja | 22.000,00 | 22.000,00 | 1.366,04 | 6,21% |
| 3293 | Reprezentacija | | | 602,16 | |
| 3299 | Ostali nespomenuti rashodi poslovanja | | | 763,88 | |
| Izvor 4. PRIHODI ZA POSEBNE NAMJENE | | 310.000,00 | 310.000,00 | 289.186,11 | 93,29% |
| Izvor 4.7. Prihodi za posebne namjene - prihodi PK | | 310.000,00 | 310.000,00 | 289.186,11 | 93,29% |
| 322 | Rashodi za materijal i energiju | 245.000,00 | 232.750,00 | 206.050,44 | 88,53% |
| 3222 | Materijal i sirovine | | | 206.050,44 | |
| 323 | Rashodi za usluge | 50.000,00 | 62.250,00 | 71.854,75 | 115,43% |
| 3231 | Usluge telefona, pošte i prijevoza | | | 69.461,00 | |
| 3232 | Usluge tekućeg i investicijskog održavanja | | | 2.393,75 | |
| 329 | Ostali nespomenuti rashodi poslovanja | 15.000,00 | 15.000,00 | 11.280,92 | 75,21% |
| 3292 | Premije osiguranja | | | 11.280,92 | |
| Izvor 5. POMOĆI | | 77.700,00 | 77.700,00 | 27.335,21 | 35,18% |
| Izvor 5.A. Pomoći iz županijskog proračuna - PK | | 5.700,00 | 5.700,00 | 0,00 | 0,00% |
| 323 | Rashodi za usluge | 4.700,00 | 4.700,00 | 0,00 | 0,00% |
| 329 | Ostali nespomenuti rashodi poslovanja | 1.000,00 | 1.000,00 | 0,00 | 0,00% |
| Izvor 5.B. Pomoći iz državnog proračuna - PK | | 72.000,00 | 72.000,00 | 27.335,21 | 37,97% |
| 312 | Ostali rashodi za zaposlene | 5.000,00 | 5.000,00 | 0,00 | 0,00% |
| 321 | Naknade troškova zaposlenima | 4.000,00 | 4.000,00 | 172,40 | 4,31% |
| 3214 | Ostale naknade troškova zaposlenima | | | 172,40 | |
| 322 | Rashodi za materijal i energiju | 5.000,00 | 5.000,00 | 918,54 | 18,37% |
| 3221 | Uredski materijal i ostali materijalni rashodi | | | 828,54 | |
| 3222 | Materijal i sirovine | | | 90,00 | |
| 323 | Rashodi za usluge | 5.000,00 | 5.000,00 | 1.219,00 | 24,38% |
| 3231 | Usluge telefona, pošte i prijevoza | | | 169,00 | |
| 3236 | Zdravstvene i veterinarske usluge | | | 1.050,00 | |
| 329 | Ostali nespomenuti rashodi poslovanja | 3.000,00 | 3.000,00 | 1.148,63 | 38,29% |
| 3299 | Ostali nespomenuti rashodi poslovanja | | | 1.148,63 | |
| 372 | Ostale naknade građanima i kućanstvima iz proračuna | 50.000,00 | 50.000,00 | 23.876,64 | 47,75% |
| 3722 | Naknade građanima i kućanstvima u naravi | | | 23.876,64 | |
| Izvor 6. DONACIJE | | 6.000,00 | 6.000,00 | 4.000,00 | 66,67% |
| Izvor 6.5. Donacije - prihodi PK | | 6.000,00 | 6.000,00 | 4.000,00 | 66,67% |
| 321 | Naknade troškova zaposlenima | 5.000,00 | 5.000,00 | 4.000,00 | 80,00% |
| 3211 | Službena putovanja | | | 4.000,00 | |
| 322 | Rashodi za materijal i energiju | 1.000,00 | 1.000,00 | 0,00 | 0,00% |

| | | | | | |
|---|--|-------------------|-------------------|-------------------|----------------|
| Izvor 9. VIŠAK PRIHODA IZ PRETHODNE GODINE | | 41.988,00 | 41.988,00 | 41.853,00 | 99,68% |
| Izvor 9.I. V.P. iz prehodne godine - vlastiti prih. - PK | | 6.000,00 | 6.000,00 | 5.865,00 | 97,75% |
| 329 | Ostali nespomenuti rashodi poslovanja | 6.000,00 | 6.000,00 | 5.865,00 | 97,75% |
| 3293 | Reprezentacija | | | 5.865,00 | |
| Izvor 9.J. V.P. iz prethodne godine - pomoći iz drž. pror. - PK | | 22.046,00 | 22.046,00 | 22.046,00 | 100,00% |
| 322 | Rashodi za materijal i energiju | 7.695,00 | 7.695,00 | 7.695,00 | 100,00% |
| 3221 | Uredski materijal i ostali materijalni rashodi | | | 2.195,00 | |
| 3222 | Materijal i sirovine | | | 5.500,00 | |
| 422 | Postrojenja i oprema | 14.351,00 | 14.351,00 | 14.351,00 | 100,00% |
| 4226 | Sportska i glazbena oprema | | | 1.760,00 | |
| 4227 | Uređaji, strojevi i oprema za ostale namjene | | | 12.591,00 | |
| Izvor 9.U. V.P. iz prethodne godine - prihodi za posebne namjene - PK | | 13.942,00 | 13.942,00 | 13.942,00 | 100,00% |
| 322 | Rashodi za materijal i energiju | 13.942,00 | 13.942,00 | 13.942,00 | 100,00% |
| 3222 | Materijal i sirovine | | | 13.942,00 | |
| A800004 | Aktivnost: Produženi boravak | 114.379,00 | 114.379,00 | 106.409,52 | 93,03% |
| Izvor 4. PRIHODI ZA POSEBNE NAMJENE | | 95.500,00 | 95.500,00 | 87.949,19 | 92,09% |
| Izvor 4.7. Prihodi za posebne namjene - prihodi PK | | 95.500,00 | 95.500,00 | 87.949,19 | 92,09% |
| 311 | Plaće (Bruto) | 80.000,00 | 78.000,00 | 72.365,22 | 92,78% |
| 3111 | Plaće za redovan rad | | | 72.365,22 | |
| 312 | Ostali rashodi za zaposlene | 4.000,00 | 6.000,00 | 5.868,69 | 97,81% |
| 3121 | Ostali rashodi za zaposlene | | | 5.868,69 | |
| 321 | Naknade troškova zaposlenima | 11.500,00 | 11.500,00 | 9.715,28 | 84,48% |
| 3212 | Naknade za prijevoz, za rad na terenu i odvojeni život | | | 9.715,28 | |
| Izvor 9. VIŠAK PRIHODA IZ PRETHODNE GODINE | | 18.879,00 | 18.879,00 | 18.460,33 | 97,78% |
| Izvor 9.I. V.P. iz prehodne godine - vlastiti prih. - PK | | 18.879,00 | 18.879,00 | 18.460,33 | 97,78% |
| 311 | Plaće (Bruto) | 9.879,00 | 9.879,00 | 9.879,00 | 100,00% |
| 3111 | Plaće za redovan rad | | | 9.879,00 | |
| 312 | Ostali rashodi za zaposlene | 6.000,00 | 6.000,00 | 6.000,00 | 100,00% |
| 3121 | Ostali rashodi za zaposlene | | | 6.000,00 | |
| 313 | Doprinosi na plaće | 3.000,00 | 3.000,00 | 2.581,33 | 86,04% |
| 3132 | Doprinosi za obvezno zdravstveno osiguranje | | | 2.581,33 | |
| K800003 | Kapitalni projekt: Oprema i knjige | 41.401,00 | 41.401,00 | 40.699,70 | 98,31% |
| Izvor 5. POMOĆI | | 3.000,00 | 3.000,00 | 3.000,00 | 100,00% |
| Izvor 5.B. Pomoći iz državnog proračuna - PK | | 3.000,00 | 3.000,00 | 3.000,00 | 100,00% |
| 424 | Knjige, umjetnička djela i ostale izložbene vrijednosti | 3.000,00 | 3.000,00 | 3.000,00 | 100,00% |
| 4241 | Knjige | | | 3.000,00 | |
| Izvor 7. PRIHODI OD PRODAJE ILI ZAMJENE NEFINANCIJSKE IMOVINE | | 2.000,00 | 2.000,00 | 1.382,93 | 69,15% |
| Izvor 7.4. Prihodi od prodaje nefinancijske imovine -PK | | 2.000,00 | 2.000,00 | 1.382,93 | 69,15% |
| 422 | Postrojenja i oprema | 2.000,00 | 2.000,00 | 1.382,93 | 69,15% |
| 4221 | Uredska oprema i namještaj | | | 1.382,93 | |
| Izvor 9. VIŠAK PRIHODA IZ PRETHODNE GODINE | | 36.401,00 | 36.401,00 | 36.316,77 | 99,77% |
| Izvor 9.I. V.P. iz prehodne godine - vlastiti prih. - PK | | 34.875,00 | 34.875,00 | 34.790,77 | 99,76% |

| | | | | | | |
|--|---|-----|---------------------|---------------------|---------------------|---------------|
| 422 | Postrojenja i oprema | | 26.875,00 | 26.875,00 | 26.875,00 | 100,00% |
| 4227 | Uređaji, strojevi i oprema za ostale namjene | | | | 26.875,00 | |
| 424 | Knjige, umjetnička djela i ostale izložbene vrijednosti | | 8.000,00 | 8.000,00 | 7.915,77 | 98,95% |
| 4241 | Knjige | | | | 7.915,77 | |
| Izvor 9.P. V.P. iz prošle god. - od prodaje nefinanc. imovine - PK | | | 1.526,00 | 1.526,00 | 1.526,00 | 100,00% |
| 422 | Postrojenja i oprema | | 1.526,00 | 1.526,00 | 1.526,00 | 100,00% |
| 4221 | Uredska oprema i namještaj | | | | 520,65 | |
| 4227 | Uređaji, strojevi i oprema za ostale namjene | | | | 1.005,35 | |
| T800014 | Tekući projekt: Shema školskog voća | | 34.026,00 | 34.026,00 | 24.841,86 | 73,01% |
| Izvor 5. POMOĆI | | | 32.000,00 | 32.000,00 | 22.865,23 | 71,45% |
| Izvor 5.8. Pomoći temeljem prijenosa sredstava EU-PK | | | 27.000,00 | 27.000,00 | 22.237,23 | 82,36% |
| 322 | Rashodi za materijal i energiju | | 27.000,00 | 27.000,00 | 22.237,23 | 82,36% |
| 3222 | Materijal i sirovine | | | | 22.237,23 | |
| Izvor 5.B. Pomoći iz državnog proračuna - PK | | | 5.000,00 | 5.000,00 | 628,00 | 12,56% |
| 322 | Rashodi za materijal i energiju | | 5.000,00 | 5.000,00 | 628,00 | 12,56% |
| 3222 | Materijal i sirovine | | | | 628,00 | |
| Izvor 9. VIŠAK PRIHODA IZ PRETHODNE GODINE | | | 2.026,00 | 2.026,00 | 1.976,63 | 97,56% |
| Izvor 9.J. V.P. iz prethodne godine - pomoći iz drž. pror. - PK | | | 2.026,00 | 2.026,00 | 1.976,63 | 97,56% |
| 322 | Rashodi za materijal i energiju | | 1.706,00 | 1.706,00 | 1.723,24 | 101,01% |
| 3222 | Materijal i sirovine | | | | 1.723,24 | |
| 329 | Ostali nespomenuti rashodi poslovanja | | 320,00 | 320,00 | 253,39 | 79,18% |
| 3299 | Ostali nespomenuti rashodi poslovanja | | | | 253,39 | |
| T800017 | Tekući projekt: "Škola za život" | | 150.000,00 | 150.000,00 | 133.953,24 | 89,30% |
| Izvor 5. POMOĆI | | | 150.000,00 | 150.000,00 | 133.953,24 | 89,30% |
| Izvor 5.B. Pomoći iz državnog proračuna - PK | | | 150.000,00 | 150.000,00 | 133.953,24 | 89,30% |
| 424 | Knjige, umjetnička djela i ostale izložbene vrijednosti | | 150.000,00 | 150.000,00 | 133.953,24 | 89,30% |
| 4241 | Knjige | | | | 133.953,24 | |
| 9000 | Program: Rashodi za zaposlene u osnovnim školama | | 6.406.800,00 | 6.406.800,00 | 6.224.567,16 | 97,16% |
| A900001 | Aktivnost: Rashodi za zaposlene u osnovnim školama | | 6.406.800,00 | 6.406.800,00 | 6.224.567,16 | 97,16% |
| Izvor 5. POMOĆI | | | 6.406.800,00 | 6.406.800,00 | 6.224.567,16 | 97,16% |
| Izvor 5.B. Pomoći iz državnog proračuna - PK | | | 84.800,00 | 84.800,00 | 58.094,68 | 68,51% |
| 311 | Plaće (Bruto) | | 43.000,00 | 43.000,00 | 27.103,31 | 63,03% |
| 3111 | Plaće za redovan rad | | | | 27.103,31 | |
| 313 | Doprinosi na plaće | | 7.800,00 | 7.800,00 | 4.724,91 | 60,58% |
| 3132 | Doprinosi za obvezno zdravstveno osiguranje | | | | 4.258,22 | |
| 3133 | Doprinosi za obvezno osiguranje u slučaju nezaposlenosti | | | | 466,69 | |
| 329 | Ostali nespomenuti rashodi poslovanja | | 19.000,00 | 19.000,00 | 16.343,75 | 86,02% |
| 3295 | Pristojbe i naknade | | | | 16.343,75 | |
| 343 | Ostali financijski rashodi | | 15.000,00 | 15.000,00 | 9.922,71 | 66,15% |
| 3433 | Zatezne kamate | | | | 9.922,71 | |
| Izvor 5.T. Pomoći iz MZO za plaće OŠ | | | 6.322.000,00 | 6.322.000,00 | 6.166.472,48 | 97,54% |
| 311 | Plaće (Bruto) | | 5.160.000,00 | 5.132.000,00 | 5.006.307,67 | 97,55% |
| 3111 | Plaće za redovan rad | | | | 4.850.991,72 | |
| 3113 | Plaće za prekovremeni rad | | | | 98.703,62 | |
| 3114 | Plaće za posebne uvjete rada | | | | 56.612,33 | |
| 312 | Ostali rashodi za zaposlene | 522 | 170.000,00 | 177.000,00 | 176.339,11 | 99,63% |
| 3121 | Ostali rashodi za zaposlene | | | | 176.339,11 | |
| 313 | Doprinosi na plaće | | 852.000,00 | 852.000,00 | 826.040,76 | 96,95% |

| | | | | | |
|--|--|----------------------|----------------------|---------------------|----------------|
| 3132 | Doprinosi za obvezno zdravstveno osiguranje | | | 826.040,76 | |
| 321 | Naknade troškova zaposlenima | 130.000,00 | 150.000,00 | 147.559,94 | 98,37% |
| 3212 | Naknade za prijevoz, za rad na terenu i odvojeni život | | | 147.559,94 | |
| 329 | Ostali nespomenuti rashodi poslovanja | 10.000,00 | 11.000,00 | 10.225,00 | 92,95% |
| 3295 | Pristojbe i naknade | | | 10.225,00 | |
| PROR. KORISNIK 03 OŠ "DRAGOJLA JARNEVIĆ" | | 10.474.972,00 | 10.474.972,00 | 9.992.629,68 | 95,40% |
| 6000 | Program: OSNOVNO ŠKOLSTVO - ZAKONSKI STANDARD - DEC | 981.345,00 | 981.345,00 | 979.182,50 | 99,78% |
| A600001 | Aktivnost: Financiranje materijalnih i financijskih rashoda | 626.800,00 | 628.050,00 | 626.399,35 | 99,74% |
| Izvor 5. POMOĆI | | 626.800,00 | 628.050,00 | 626.399,35 | 99,74% |
| Izvor 5.4. Prihodi za decentralizirane funkcije - OŠ | | 626.800,00 | 628.050,00 | 626.399,35 | 99,74% |
| 321 | Naknade troškova zaposlenima | 57.600,00 | 55.900,00 | 54.655,79 | 97,77% |
| 3211 | Službena putovanja | | | 49.087,29 | |
| 3213 | Stručno usavršavanje zaposlenika | | | 3.747,50 | |
| 3214 | Ostale naknade troškova zaposlenima | | | 1.821,00 | |
| 322 | Rashodi za materijal i energiju | 285.000,00 | 285.000,00 | 285.000,00 | 100,00% |
| 3221 | Uredski materijal i ostali materijalni rashodi | | | 74.121,26 | |
| 3223 | Energija | | | 192.275,34 | |
| 3224 | Materijal i dijelovi za tekuće i investicijsko održavanje | | | 9.599,80 | |
| 3227 | Službena, radna i zaštitna odjeća i obuća | | | 9.003,60 | |
| 323 | Rashodi za usluge | 269.000,00 | 270.250,00 | 270.250,00 | 100,00% |
| 3231 | Usluge telefona, pošte i prijevoza | | | 25.731,76 | |
| 3232 | Usluge tekućeg i investicijskog održavanja | | | 48.538,24 | |
| 3233 | Usluge promidžbe i informiranja | | | 960,00 | |
| 3234 | Komunalne usluge | | | 46.084,50 | |
| 3235 | Zakupnine i najamnine | | | 63.444,25 | |
| 3236 | Zdravstvene i veterinarske usluge | | | 31.633,73 | |
| 3237 | Intelektualne i osobne usluge | | | 40.255,90 | |
| 3238 | Računalne usluge | | | 1.787,50 | |
| 3239 | Ostale usluge | | | 11.814,12 | |
| 329 | Ostali nespomenuti rashodi poslovanja | 15.100,00 | 16.800,00 | 16.480,10 | 98,10% |
| 3292 | Premije osiguranja | | | 7.995,06 | |
| 3293 | Reprezentacija | | | 2.203,18 | |
| 3294 | Članarine i norme | | | 1.200,00 | |
| 3295 | Pristojbe i naknade | | | 1.412,50 | |
| 3299 | Ostali nespomenuti rashodi poslovanja | | | 3.669,36 | |
| 343 | Ostali financijski rashodi | 100,00 | 100,00 | 13,46 | 13,46% |
| 3433 | Zatezne kamate | | | 13,46 | |
| K600002 | Kapitalni projekt: Nabava nefinancijske imovine | 354.545,00 | 353.295,00 | 352.783,15 | 99,86% |
| Izvor 5. POMOĆI | | 104.545,00 | 103.295,00 | 102.783,15 | 99,50% |
| Izvor 5.4. Prihodi za decentralizirane funkcije - OŠ | | 104.545,00 | 103.295,00 | 102.783,15 | 99,50% |
| 422 | Postrojenja i oprema | 25.000,00 | 23.750,00 | 23.288,86 | 98,06% |
| 4221 | Uredska oprema i namještaj | | | 16.771,15 | |
| 4222 | Komunikacijska oprema | | | 108,01 | |
| 4223 | Oprema za održavanje i zaštitu | | | 2.399,00 | |
| 4227 | Uređaji, strojevi i oprema za ostale namjene | | | 4.010,70 | |
| 424 | Knjige, umjetnička djela i ostale izložbene vrijednosti | 2.245,00 | 2.245,00 | 2.216,73 | 98,74% |
| 4241 | Knjige | | | 2.216,73 | |
| 451 | Dodatna ulaganja na građevinskim objektima | 77.300,00 | 77.300,00 | 77.277,56 | 99,97% |

| | | | | | |
|--|--|-------------------|-------------------|-------------------|----------------|
| 4511 | Dodatna ulaganja na građevinskim objektima | | | 77.277,56 | |
| Izvor 9. VIŠAK PRIHODA IZ PRETHODNE GODINE | | 250.000,00 | 250.000,00 | 250.000,00 | 100,00% |
| Izvor 9.O. V.P. iz prethodne godine DEC OŠ | | 250.000,00 | 250.000,00 | 250.000,00 | 100,00% |
| 451 | Dodatna ulaganja na građevinskim objektima | 250.000,00 | 250.000,00 | 250.000,00 | 100,00% |
| 4511 | Dodatna ulaganja na građevinskim objektima | | | 250.000,00 | |
| 6001 | Program: OSNOVNO ŠKOLSTVO - IZNAD STANDARDA | 671.005,00 | 671.005,00 | 637.764,66 | 95,05% |
| A600003 | Aktivnost: Produženi boravak | 490.219,00 | 490.219,00 | 456.979,49 | 93,22% |
| Izvor 1. OPĆI PRIHODI I PRIMICI | | 490.219,00 | 490.219,00 | 456.979,49 | 93,22% |
| Izvor 1.1. Opći prihodi i primici proračuna | | 490.219,00 | 490.219,00 | 456.979,49 | 93,22% |
| 311 | Plaće (Bruto) | 402.330,00 | 402.330,00 | 372.154,44 | 92,50% |
| 3111 | Plaće za redovan rad | | | 372.154,44 | |
| 312 | Ostali rashodi za zaposlene | 21.650,00 | 21.650,00 | 21.650,00 | 100,00% |
| 3121 | Ostali rashodi za zaposlene | | | 21.650,00 | |
| 313 | Doprinosi na plaće | 64.654,00 | 64.654,00 | 61.590,05 | 95,26% |
| 3132 | Doprinosi za obvezno zdravstveno osiguranje | | | 61.590,05 | |
| 321 | Naknade troškova zaposlenima | 1.585,00 | 1.585,00 | 1.585,00 | 100,00% |
| 3212 | Naknade za prijevoz, za rad na terenu i odvojeni život | | | 1.585,00 | |
| T600009 | Tekući projekt: Nabava obrazovnog materijala za učenike OŠ | 180.786,00 | 180.786,00 | 180.785,17 | 100,00% |
| Izvor 1. OPĆI PRIHODI I PRIMICI | | 180.786,00 | 180.786,00 | 180.785,17 | 100,00% |
| Izvor 1.1. Opći prihodi i primici proračuna | | 180.786,00 | 180.786,00 | 180.785,17 | 100,00% |
| 372 | Ostale naknade građanima i kućanstvima iz proračuna | 180.786,00 | 180.786,00 | 180.785,17 | 100,00% |
| 3722 | Naknade građanima i kućanstvima u naravi | | | 180.785,17 | |
| 6003 | Program: OSTALE AKTIVNOSTI U OBRAZOVANJU | 390.692,00 | 390.692,00 | 367.389,81 | 94,04% |
| A600015 | Aktivnost: Školska kuhinja | 39.227,00 | 39.227,00 | 39.227,00 | 100,00% |
| Izvor 1. OPĆI PRIHODI I PRIMICI | | 39.227,00 | 39.227,00 | 39.227,00 | 100,00% |
| Izvor 1.1. Opći prihodi i primici proračuna | | 39.227,00 | 39.227,00 | 39.227,00 | 100,00% |
| 322 | Rashodi za materijal i energiju | 39.227,00 | 39.227,00 | 39.227,00 | 100,00% |
| 3222 | Materijal i sirovine | | | 39.227,00 | |
| T600009 | Tekući projekt: Prehrana za djecu u riziku od siromaštva - „Školski obrok za sve“ | 100.000,00 | 100.000,00 | 92.388,30 | 92,39% |
| Izvor 5. POMOĆI | | 100.000,00 | 100.000,00 | 92.388,30 | 92,39% |
| Izvor 5.2. Pomoći iz državnog proračuna - ostalo | | 15.000,00 | 15.000,00 | 13.858,26 | 92,39% |
| 322 | Rashodi za materijal i energiju | 15.000,00 | 15.000,00 | 13.858,26 | 92,39% |
| 3222 | Materijal i sirovine | | | 13.858,26 | |
| Izvor 5.9. Pomoći temeljem prijenosa sredstava EU | | 85.000,00 | 85.000,00 | 78.530,04 | 92,39% |
| 322 | Rashodi za materijal i energiju | 85.000,00 | 85.000,00 | 78.530,04 | 92,39% |
| 3222 | Materijal i sirovine | | | 78.530,04 | |
| T600013 | Tekući projekt: Pomoćnici u nastavi IV | 148.234,00 | 148.234,00 | 134.680,70 | 90,86% |
| Izvor 1. OPĆI PRIHODI I PRIMICI | | 22.086,00 | 22.086,00 | 22.085,03 | 100,00% |
| Izvor 1.1. Opći prihodi i primici proračuna | | 22.086,00 | 22.086,00 | 22.085,03 | 100,00% |
| 311 | Plaće (Bruto) | 7.601,00 | 7.601,00 | 7.600,03 | 99,99% |
| 3111 | Plaće za redovan rad | | | 7.600,03 | |
| 312 | Ostali rashodi za zaposlene | 7.500,00 | 7.500,00 | 7.500,00 | 100,00% |
| 3121 | Ostali rashodi za zaposlene | | | 7.500,00 | |
| 321 | Naknade troškova zaposlenima | 6.985,00 | 6.985,00 | 6.985,00 | 100,00% |
| 3211 | Službena putovanja | | | 600,00 | |
| 3212 | Naknade za prijevoz, za rad na terenu i odvojeni život | | | 6.385,00 | |
| Izvor 5. POMOĆI | | 126.148,00 | 126.148,00 | 112.595,67 | 89,26% |
| Izvor 5.2. Pomoći iz državnog proračuna - ostalo | | 18.772,00 | 18.772,00 | 18.029,67 | 96,05% |

| | | | | | | |
|---|--|-----|-------------------|-------------------|-------------------|---------------|
| 311 | Plaće (Bruto) | | 11.254,00 | 11.254,00 | 11.254,18 | 100,00% |
| 3111 | Plaće za redovan rad | | | | 11.254,18 | |
| 313 | Doprinosi na plaće | | 7.518,00 | 7.518,00 | 6.775,49 | 90,12% |
| 3132 | Doprinosi za obvezno zdravstveno osiguranje | | | | 6.775,49 | |
| Izvor 5.9. Pomoći temeljem prijennosa sredstava EU | | | 107.376,00 | 107.376,00 | 94.566,00 | 88,07% |
| 311 | Plaće (Bruto) | | 104.381,00 | 104.381,00 | 92.366,00 | 88,49% |
| 3111 | Plaće za redovan rad | | | | 92.366,00 | |
| 321 | Naknade troškova zaposlenima | | 2.995,00 | 2.995,00 | 2.200,00 | 73,46% |
| 3211 | Službena putovanja | | | | 2.200,00 | |
| 3212 | Naknade za prijevoz, za rad na terenu i odvojeni život | | | | 0,00 | |
| T600014 | Tekući projekt: Pomoćnici u nastavi V | | 103.231,00 | 103.231,00 | 101.093,81 | 97,93% |
| Izvor 1. OPĆI PRIHODI I PRIMICI | | | 23.275,00 | 23.275,00 | 22.793,41 | 97,93% |
| Izvor 1.1. Opći prihodi i primici proračuna | | | 23.275,00 | 23.275,00 | 22.793,41 | 97,93% |
| 311 | Plaće (Bruto) | | 15.892,00 | 15.892,00 | 15.410,41 | 96,97% |
| 3111 | Plaće za redovan rad | | | | 15.410,41 | |
| 312 | Ostali rashodi za zaposlene | | 3.000,00 | 3.000,00 | 3.000,00 | 100,00% |
| 3121 | Ostali rashodi za zaposlene | | | | 3.000,00 | |
| 321 | Naknade troškova zaposlenima | | 4.383,00 | 4.383,00 | 4.383,00 | 100,00% |
| 3212 | Naknade za prijevoz, za rad na terenu i odvojeni život | | | | 4.383,00 | |
| Izvor 5. POMOĆI | | | 79.956,00 | 79.956,00 | 78.300,40 | 97,93% |
| Izvor 5.2. Pomoći iz državnog proračuna - ostalo | | | 11.994,00 | 11.994,00 | 11.745,17 | 97,93% |
| 311 | Plaće (Bruto) | | 8.189,00 | 8.189,00 | 8.189,00 | 100,00% |
| 3111 | Plaće za redovan rad | | | | 8.189,00 | |
| 313 | Doprinosi na plaće | | 3.805,00 | 3.805,00 | 3.556,17 | 93,46% |
| 3132 | Doprinosi za obvezno zdravstveno osiguranje | | | | 3.556,17 | |
| Izvor 5.9. Pomoći temeljem prijennosa sredstava EU | | | 67.962,00 | 67.962,00 | 66.555,23 | 97,93% |
| 311 | Plaće (Bruto) | | 46.401,00 | 46.401,00 | 46.319,11 | 99,82% |
| 3111 | Plaće za redovan rad | | | | 46.319,11 | |
| 312 | Ostali rashodi za zaposlene | | 7.500,00 | 7.500,00 | 7.500,00 | 100,00% |
| 3121 | Ostali rashodi za zaposlene | | | | 7.500,00 | |
| 313 | Doprinosi na plaće | | 7.827,00 | 7.827,00 | 6.506,37 | 83,13% |
| 3132 | Doprinosi za obvezno zdravstveno osiguranje | | | | 6.506,37 | |
| 321 | Naknade troškova zaposlenima | | 6.234,00 | 6.234,00 | 6.229,75 | 99,93% |
| 3212 | Naknade za prijevoz, za rad na terenu i odvojeni život | | | | 6.229,75 | |
| 8000 | Program: OSNOVNO ŠKOLSTVO - VLASTITA DJELATNOST | | 872.548,00 | 872.548,00 | 612.567,31 | 70,20% |
| A800001 | Aktivnost: Redovna djelatnost - OŠ | | 198.500,00 | 198.500,00 | 95.701,54 | 48,21% |
| Izvor 3. VLASTITI PRIHODI - PK | | | 1.000,00 | 1.000,00 | 0,00 | 0,00% |
| Izvor 3.1. Ostali vlastiti prihodi - PK | | | 1.000,00 | 1.000,00 | 0,00 | 0,00% |
| 329 | Ostali nespomenuti rashodi poslovanja | | 1.000,00 | 1.000,00 | 0,00 | 0,00% |
| Izvor 4. PRIHODI ZA POSEBNE NAMJENE | | | 135.000,00 | 135.000,00 | 83.226,00 | 61,65% |
| Izvor 4.7. Prihodi za posebne namjene - prihodi PK | | | 135.000,00 | 135.000,00 | 83.226,00 | 61,65% |
| 322 | Rashodi za materijal i energiju | | 2.000,00 | 2.000,00 | 0,00 | 0,00% |
| 323 | Rashodi za usluge | | 120.000,00 | 120.000,00 | 77.556,00 | 64,63% |
| 3231 | Usluge telefona, pošte i prijevoza | | | | 33.030,00 | |
| 3232 | Usluge tekućeg i investicijskog održavanja | | | | 39.898,00 | |
| 3239 | Ostale usluge | | | | 4.628,00 | |
| 329 | Ostali nespomenuti rashodi poslovanja | 525 | 3.000,00 | 3.000,00 | 0,00 | 0,00% |
| 422 | Postrojenja i oprema | | 10.000,00 | 10.000,00 | 5.670,00 | 56,70% |
| 4227 | Uređaji, strojevi i oprema za ostale namjene | | | | 5.670,00 | |

| | | | | | |
|--|--|-------------------|-------------------|------------------|----------------|
| Izvor 5. POMOĆI | | 46.500,00 | 46.500,00 | 3.703,23 | 7,96% |
| Izvor 5.8. Pomoći temeljem prijenosa sredstava EU-PK | | 20.000,00 | 20.000,00 | 0,00 | 0,00% |
| 311 | Plaće (Bruto) | 14.000,00 | 14.000,00 | 0,00 | 0,00% |
| 313 | Doprinosi na plaće | 4.000,00 | 4.000,00 | 0,00 | 0,00% |
| 321 | Naknade troškova zaposlenima | 2.000,00 | 2.000,00 | 0,00 | 0,00% |
| Izvor 5.A. Pomoći iz županijskog proračuna - PK | | 1.500,00 | 1.500,00 | 686,63 | 45,78% |
| 329 | Ostali nespomenuti rashodi poslovanja | 1.500,00 | 1.500,00 | 686,63 | 45,78% |
| 3293 | Reprezentacija | | | 686,63 | |
| Izvor 5.B. Pomoći iz državnog proračuna - PK | | 19.000,00 | 19.000,00 | 3.016,60 | 15,88% |
| 311 | Plaće (Bruto) | 3.000,00 | 3.000,00 | 0,00 | 0,00% |
| 312 | Ostali rashodi za zaposlene | 5.000,00 | 5.000,00 | 1.296,00 | 25,92% |
| 3121 | Ostali rashodi za zaposlene | | | 1.296,00 | |
| 313 | Doprinosi na plaće | 2.000,00 | 2.000,00 | 0,00 | 0,00% |
| 321 | Naknade troškova zaposlenima | 2.000,00 | 2.000,00 | 0,00 | 0,00% |
| 322 | Rashodi za materijal i energiju | 2.000,00 | 2.000,00 | 1.720,60 | 86,03% |
| 3221 | Uredski materijal i ostali materijalni rashodi | | | 1.720,60 | |
| 323 | Rashodi za usluge | 2.000,00 | 2.000,00 | 0,00 | 0,00% |
| 329 | Ostali nespomenuti rashodi poslovanja | 2.000,00 | 2.000,00 | 0,00 | 0,00% |
| 424 | Knjige, umjetnička djela i ostale izložbene vrijednosti | 1.000,00 | 1.000,00 | 0,00 | 0,00% |
| Izvor 5.E. Pomoći od izvanproračunskih korisnika - PK | | 6.000,00 | 6.000,00 | 0,00 | 0,00% |
| 311 | Plaće (Bruto) | 3.000,00 | 3.000,00 | 0,00 | 0,00% |
| 313 | Doprinosi na plaće | 2.000,00 | 2.000,00 | 0,00 | 0,00% |
| 321 | Naknade troškova zaposlenima | 1.000,00 | 1.000,00 | 0,00 | 0,00% |
| Izvor 6. DONACIJE | | 14.000,00 | 14.000,00 | 6.781,01 | 48,44% |
| Izvor 6.5. Donacije - prihodi PK | | 14.000,00 | 14.000,00 | 6.781,01 | 48,44% |
| 321 | Naknade troškova zaposlenima | 1.000,00 | 1.000,00 | 0,00 | 0,00% |
| 322 | Rashodi za materijal i energiju | 6.000,00 | 6.000,00 | 5.168,71 | 86,15% |
| 3221 | Uredski materijal i ostali materijalni rashodi | | | 5.168,71 | |
| 323 | Rashodi za usluge | 2.000,00 | 2.000,00 | 1.100,00 | 55,00% |
| 3232 | Usluge tekućeg i investicijskog održavanja | | | 750,00 | |
| 3237 | Intelektualne i osobne usluge | | | 350,00 | |
| 329 | Ostali nespomenuti rashodi poslovanja | 2.000,00 | 2.000,00 | 512,30 | 25,62% |
| 3293 | Reprezentacija | | | 512,30 | |
| 422 | Postrojenja i oprema | 2.000,00 | 2.000,00 | 0,00 | 0,00% |
| 424 | Knjige, umjetnička djela i ostale izložbene vrijednosti | 1.000,00 | 1.000,00 | 0,00 | 0,00% |
| Izvor 9. VIŠAK PRIHODA IZ PRETHODNE GODINE | | 2.000,00 | 2.000,00 | 1.991,30 | 99,57% |
| Izvor 9.J. V.P. iz prethodne godine - pomoći iz drž. pror. - PK | | 2.000,00 | 2.000,00 | 1.991,30 | 99,57% |
| 322 | Rashodi za materijal i energiju | 1.078,00 | 1.078,00 | 1.078,00 | 100,00% |
| 3221 | Uredski materijal i ostali materijalni rashodi | | | 308,05 | |
| 3225 | Sitni inventar i auto gume | | | 769,95 | |
| 323 | Rashodi za usluge | 222,00 | 222,00 | 222,00 | 100,00% |
| 3239 | Ostale usluge | | | 222,00 | |
| 329 | Ostali nespomenuti rashodi poslovanja | 700,00 | 700,00 | 691,30 | 98,76% |
| 3293 | Reprezentacija | | | 691,30 | |
| A800002 | Aktivnost: Održavanje | 6.000,00 | 6.000,00 | 0,00 | 0,00% |
| Izvor 7. PRIHODI OD PRODAJE ILI ZAMJENE NEFINANCIJSKE IMOVINE | | 6.000,00 | 6.000,00 | 0,00 | 0,00% |
| Izvor 7.4. Prihodi od prodaje nefinancijske imovine -PK | | 6.000,00 | 6.000,00 | 0,00 | 0,00% |
| 323 | Rashodi za usluge | 6.000,00 | 6.000,00 | 0,00 | 0,00% |
| A800004 | Aktivnost: Produženi boravak | 105.100,00 | 105.100,00 | 38.822,61 | 36,94% |

| | | | | | |
|--|--|-------------------|-------------------|-------------------|----------------|
| Izvor 4. PRIHODI ZA POSEBNE NAMJENE | | 105.100,00 | 105.100,00 | 38.822,61 | 36,94% |
| Izvor 4.7. Prihodi za posebne namjene - prihodi PK | | 105.100,00 | 105.100,00 | 38.822,61 | 36,94% |
| 311 | Plaće (Bruto) | 34.800,00 | 34.800,00 | 0,00 | 0,00% |
| 3111 | Plaće za redovan rad | | | 0,00 | |
| 312 | Ostali rashodi za zaposlene | 9.000,00 | 9.000,00 | 489,63 | 5,44% |
| 3121 | Ostali rashodi za zaposlene | | | 489,63 | |
| 313 | Doprinosi na plaće | 6.980,00 | 6.980,00 | 0,00 | 0,00% |
| 3132 | Doprinosi za obvezno zdravstveno osiguranje | | | 0,00 | |
| 321 | Naknade troškova zaposlenima | 820,00 | 820,00 | 0,00 | 0,00% |
| 322 | Rashodi za materijal i energiju | 53.500,00 | 53.500,00 | 38.332,98 | 71,65% |
| 3222 | Materijal i sirovine | | | 38.332,98 | |
| A800006 | Aktivnost: Školska kuhinja | 300.000,00 | 300.000,00 | 238.856,19 | 79,62% |
| Izvor 4. PRIHODI ZA POSEBNE NAMJENE | | 300.000,00 | 300.000,00 | 238.856,19 | 79,62% |
| Izvor 4.7. Prihodi za posebne namjene - prihodi PK | | 300.000,00 | 300.000,00 | 238.856,19 | 79,62% |
| 311 | Plaće (Bruto) | 2.000,00 | 2.000,00 | 1.069,64 | 53,48% |
| 3111 | Plaće za redovan rad | | | 1.069,64 | |
| 313 | Doprinosi na plaće | 1.000,00 | 1.000,00 | 176,49 | 17,65% |
| 3132 | Doprinosi za obvezno zdravstveno osiguranje | | | 176,49 | |
| 321 | Naknade troškova zaposlenima | 1.000,00 | 1.000,00 | 123,90 | 12,39% |
| 3212 | Naknade za prijevoz, za rad na terenu i odvojeni život | | | 123,90 | |
| 322 | Rashodi za materijal i energiju | 290.000,00 | 290.000,00 | 231.379,43 | 79,79% |
| 3222 | Materijal i sirovine | | | 186.193,84 | |
| 3223 | Energija | | | 45.185,59 | |
| 323 | Rashodi za usluge | 1.000,00 | 1.000,00 | 4.182,62 | 418,26% |
| 3231 | Usluge telefona, pošte i prijevoza | | | 1.114,26 | |
| 3234 | Komunalne usluge | | | 2.134,59 | |
| 3236 | Zdravstvene i veterinarske usluge | | | 608,77 | |
| 3238 | Računalne usluge | | | 12,50 | |
| 3239 | Ostale usluge | | | 312,50 | |
| 329 | Ostali nespomenuti rashodi poslovanja | 5.000,00 | 5.000,00 | 1.924,11 | 38,48% |
| 3299 | Ostali nespomenuti rashodi poslovanja | | | 1.924,11 | |
| K800003 | Kapitalni projekt: Oprema i knjige | 5.120,00 | 5.120,00 | 5.061,70 | 98,86% |
| Izvor 5. POMOĆI | | 5.000,00 | 5.000,00 | 4.941,71 | 98,83% |
| Izvor 5.B. Pomoći iz državnog proračuna - PK | | 5.000,00 | 5.000,00 | 4.941,71 | 98,83% |
| 424 | Knjige, umjetnička djela i ostale izložbene vrijednosti | 5.000,00 | 5.000,00 | 4.941,71 | 98,83% |
| 4241 | Knjige | | | 4.941,71 | |
| Izvor 9. VIŠAK PRIHODA IZ PRETHODNE GODINE | | 120,00 | 120,00 | 119,99 | 99,99% |
| Izvor 9.J. V.P. iz prethodne godine - pomoći iz drž. pror. - PK | | 120,00 | 120,00 | 119,99 | 99,99% |
| 424 | Knjige, umjetnička djela i ostale izložbene vrijednosti | 120,00 | 120,00 | 119,99 | 99,99% |
| 4241 | Knjige | | | 119,99 | |
| T800014 | Tekući projekt: Shema školskog voća | 45.828,00 | 45.828,00 | 39.599,86 | 86,41% |
| Izvor 5. POMOĆI | | 40.000,00 | 40.000,00 | 33.771,86 | 84,43% |
| Izvor 5.8. Pomoći temeljem prijenosa sredstava EU-PK | | 34.000,00 | 34.000,00 | 32.090,08 | 94,38% |

| | | | | | | |
|---|---|-----|---------------------|---------------------|---------------------|---------------|
| 322 | Rashodi za materijal i energiju | | 34.000,00 | 34.000,00 | 32.090,08 | 94,38% |
| 3222 | Materijal i sirovine | | | | 32.090,08 | |
| Izvor 5.B. Pomoći iz državnog proračuna - PK | | | 6.000,00 | 6.000,00 | 1.681,78 | 28,03% |
| 322 | Rashodi za materijal i energiju | | 6.000,00 | 6.000,00 | 1.681,78 | 28,03% |
| 3222 | Materijal i sirovine | | | | 1.681,78 | |
| Izvor 9. VIŠAK PRIHODA IZ PRETHODNE GODINE | | | 5.828,00 | 5.828,00 | 5.828,00 | 100,00% |
| Izvor 9.J. V.P. iz prethodne godine - pomoći iz drž. pror. - PK | | | 2.491,00 | 2.491,00 | 2.491,00 | 100,00% |
| 322 | Rashodi za materijal i energiju | | 2.491,00 | 2.491,00 | 2.491,00 | 100,00% |
| 3222 | Materijal i sirovine | | | | 2.491,00 | |
| Izvor 9.Y. V.P.- pomoći iz drž.proračuna tem. prijenosa sredstava EU-PK | | | 3.337,00 | 3.337,00 | 3.337,00 | 100,00% |
| 322 | Rashodi za materijal i energiju | | 3.337,00 | 3.337,00 | 3.337,00 | 100,00% |
| 3222 | Materijal i sirovine | | | | 3.337,00 | |
| T800017 | Tekući projekt: "Škola za život" | | 200.000,00 | 200.000,00 | 182.539,37 | 91,27% |
| Izvor 5. POMOĆI | | | 200.000,00 | 200.000,00 | 182.539,37 | 91,27% |
| Izvor 5.B. Pomoći iz državnog proračuna - PK | | | 200.000,00 | 200.000,00 | 182.539,37 | 91,27% |
| 322 | Rashodi za materijal i energiju | | 2.000,00 | 2.000,00 | 0,00 | 0,00% |
| 323 | Rashodi za usluge | | 1.000,00 | 1.000,00 | 0,00 | 0,00% |
| 422 | Postrojenja i oprema | | 12.000,00 | 12.000,00 | 0,00 | 0,00% |
| 424 | Knjige, umjetnička djela i ostale izložbene vrijednosti | | 185.000,00 | 185.000,00 | 182.539,37 | 98,67% |
| 4241 | Knjige | | | | 182.539,37 | |
| T800019 | Tekući projekt: Start za inkluziju | | 12.000,00 | 12.000,00 | 11.986,04 | 99,88% |
| Izvor 5. POMOĆI | | | 12.000,00 | 12.000,00 | 11.986,04 | 99,88% |
| Izvor 5.B. Pomoći iz državnog proračuna - PK | | | 12.000,00 | 12.000,00 | 11.986,04 | 99,88% |
| 322 | Rashodi za materijal i energiju | | 11.300,00 | 11.300,00 | 11.300,00 | 100,00% |
| 3221 | Uredski materijal i ostali materijalni rashodi | | | | 5.621,25 | |
| 3225 | Sitni inventar i auto gume | | | | 5.678,75 | |
| 329 | Ostali nespomenuti rashodi poslovanja | | 700,00 | 700,00 | 686,04 | 98,01% |
| 3293 | Reprezentacija | | | | 686,04 | |
| 9000 | Program: Rashodi za zaposlene u osnovnim školama | | 7.559.382,00 | 7.559.382,00 | 7.395.725,40 | 97,84% |
| A900001 | Aktivnost: Rashodi za zaposlene u osnovnim školama | | 7.559.382,00 | 7.559.382,00 | 7.395.725,40 | 97,84% |
| Izvor 5. POMOĆI | | | 7.559.382,00 | 7.559.382,00 | 7.395.725,40 | 97,84% |
| Izvor 5.B. Pomoći iz državnog proračuna - PK | | | 30.800,00 | 30.800,00 | 19.497,72 | 63,30% |
| 311 | Plaće (Bruto) | | 20.000,00 | 19.000,00 | 11.260,27 | 59,26% |
| 3111 | Plaće za redovan rad | | | | 11.260,27 | |
| 313 | Doprinosi na plaće | | 5.000,00 | 4.750,00 | 2.004,45 | 42,20% |
| 3132 | Doprinosi za obvezno zdravstveno osiguranje | | | | 1.806,88 | |
| 3133 | Doprinosi za obvezno osiguranje u slučaju nezaposlenosti | | | | 197,57 | |
| 329 | Ostali nespomenuti rashodi poslovanja | | 5.000,00 | 6.250,00 | 6.233,00 | 99,73% |
| 3295 | Pristojbe i naknade | | | | 0,00 | |
| 3296 | Troškovi sudskih postupaka | | | | 6.233,00 | |
| 343 | Ostali financijski rashodi | | 800,00 | 800,00 | 0,00 | 0,00% |
| Izvor 5.T. Pomoći iz MZO za plaće OŠ | | | 7.528.582,00 | 7.528.582,00 | 7.376.227,68 | 97,98% |
| 311 | Plaće (Bruto) | | 6.038.607,00 | 6.038.607,00 | 5.973.938,27 | 98,93% |
| 3111 | Plaće za redovan rad | | | | 5.878.588,27 | |
| 3113 | Plaće za prekovremeni rad | | | | 68.504,82 | |
| 3114 | Plaće za posebne uvjete rada | 528 | | | 26.845,18 | |
| 312 | Ostali rashodi za zaposlene | | 280.987,00 | 280.987,00 | 256.855,91 | 91,41% |

| | | | | | |
|--|--|----------------------|----------------------|----------------------|----------------|
| 3121 | Ostali rashodi za zaposlene | | | 256.855,91 | |
| 313 | Doprinosi na plaće | 974.714,00 | 974.714,00 | 947.812,58 | 97,24% |
| 3132 | Doprinosi za obvezno zdravstveno osiguranje | | | 947.812,58 | |
| 321 | Naknade troškova zaposlenima | 202.274,00 | 202.274,00 | 175.295,92 | 86,66% |
| 3212 | Naknade za prijevoz, za rad na terenu i odvojeni život | | | 175.295,92 | |
| 329 | Ostali nespomenuti rashodi poslovanja | 32.000,00 | 32.000,00 | 22.325,00 | 69,77% |
| 3295 | Pristojbe i naknade | | | 22.325,00 | |
| PROR. KORISNIK 04 OŠ DUBOVAC | | 16.373.191,00 | 16.373.191,00 | 15.700.285,35 | 95,89% |
| 6000 | Program: OSNOVNO ŠKOLSTVO - ZAKONSKI STANDARD - DEC | 1.264.500,00 | 1.264.500,00 | 1.264.000,00 | 99,96% |
| A600001 | Aktivnost: Financiranje materijalnih i financijskih rashoda | 1.234.500,00 | 1.234.500,00 | 1.234.000,00 | 99,96% |
| Izvor 5. POMOĆI | | 1.234.500,00 | 1.234.500,00 | 1.234.000,00 | 99,96% |
| Izvor 5.4. Prihodi za decentralizirane funkcije - OŠ | | 1.234.500,00 | 1.234.500,00 | 1.234.000,00 | 99,96% |
| 321 | Naknade troškova zaposlenima | 68.900,00 | 70.900,00 | 70.900,00 | 100,00% |
| 3211 | Službena putovanja | | | 59.229,50 | |
| 3213 | Stručno usavršavanje zaposlenika | | | 11.670,50 | |
| 322 | Rashodi za materijal i energiju | 773.700,00 | 778.300,00 | 778.300,00 | 100,00% |
| 3221 | Uredski materijal i ostali materijalni rashodi | | | 227.531,41 | |
| 3223 | Energija | | | 527.958,04 | |
| 3224 | Materijal i dijelovi za tekuće i investicijsko održavanje | | | 17.331,12 | |
| 3225 | Sitni inventar i auto gume | | | 499,00 | |
| 3227 | Službena, radna i zaštitna odjeća i obuća | | | 4.980,43 | |
| 323 | Rashodi za usluge | 338.800,00 | 333.800,00 | 333.800,00 | 100,00% |
| 3231 | Usluge telefona, pošte i prijevoza | | | 28.458,28 | |
| 3232 | Usluge tekućeg i investicijskog održavanja | | | 132.214,50 | |
| 3233 | Usluge promidžbe i informiranja | | | 1.307,23 | |
| 3234 | Komunalne usluge | | | 85.280,01 | |
| 3235 | Zakupnine i najamnine | | | 1.250,00 | |
| 3236 | Zdravstvene i veterinarske usluge | | | 32.037,50 | |
| 3237 | Intelektualne i osobne usluge | | | 26.721,90 | |
| 3238 | Računalne usluge | | | 1.401,88 | |
| 3239 | Ostale usluge | | | 25.128,70 | |
| 329 | Ostali nespomenuti rashodi poslovanja | 52.600,00 | 51.000,00 | 51.000,00 | 100,00% |
| 3292 | Premije osiguranja | | | 43.817,75 | |
| 3293 | Reprezentacija | | | 3.023,83 | |
| 3294 | Članarine i norme | | | 1.200,00 | |
| 3299 | Ostali nespomenuti rashodi poslovanja | | | 2.958,42 | |
| 343 | Ostali financijski rashodi | 500,00 | 500,00 | 0,00 | 0,00% |
| K600002 | Kapitalni projekt: Nabava nefinancijske imovine | 30.000,00 | 30.000,00 | 30.000,00 | 100,00% |
| Izvor 5. POMOĆI | | 30.000,00 | 30.000,00 | 30.000,00 | 100,00% |
| Izvor 5.4. Prihodi za decentralizirane funkcije - OŠ | | 30.000,00 | 30.000,00 | 30.000,00 | 100,00% |
| 422 | Postrojenja i oprema | 30.000,00 | 30.000,00 | 30.000,00 | 100,00% |
| 4221 | Uredska oprema i namještaj | | | 2.481,25 | |
| 4227 | Uređaji, strojevi i oprema za ostale namjene | | | 27.518,75 | |
| 6001 | Program: OSNOVNO ŠKOLSTVO - IZNAD STANDARDA | 630.511,00 | 630.511,00 | 629.350,35 | 99,82% |
| A600002 | Aktivnost: Ostale aktivnosti | 4.000,00 | 4.000,00 | 2.909,09 | 72,73% |
| Izvor 1. OPĆI PRIHODI I PRIMICI | | 4.000,00 | 4.000,00 | 2.909,09 | 72,73% |

| | | | | | |
|---|--|-------------------|-------------------|-------------------|----------------|
| Izvor 1.1. Opći prihodi i primici proračuna | | 4.000,00 | 4.000,00 | 2.909,09 | 72,73% |
| 322 | Rashodi za materijal i energiju | 3.700,00 | 3.700,00 | 2.634,73 | 71,21% |
| 3221 | Uredski materijal i ostali materijalni rashodi | | | 2.634,73 | |
| 329 | Ostali nespomenuti rashodi poslovanja | 300,00 | 300,00 | 274,36 | 91,45% |
| 3299 | Ostali nespomenuti rashodi poslovanja | | | 274,36 | |
| A600003 | Aktivnost: Produženi boravak | 270.318,00 | 270.318,00 | 270.248,88 | 99,97% |
| Izvor 1. OPĆI PRIHODI I PRIMICI | | 270.318,00 | 270.318,00 | 270.248,88 | 99,97% |
| Izvor 1.1. Opći prihodi i primici proračuna | | 270.318,00 | 270.318,00 | 270.248,88 | 99,97% |
| 311 | Plaće (Bruto) | 206.534,00 | 206.534,00 | 206.534,00 | 100,00% |
| 3111 | Plaće za redovan rad | | | 206.534,00 | |
| 312 | Ostali rashodi za zaposlene | 3.000,00 | 3.000,00 | 3.000,00 | 100,00% |
| 3121 | Ostali rashodi za zaposlene | | | 3.000,00 | |
| 313 | Doprinosi na plaće | 56.984,00 | 56.984,00 | 56.914,88 | 99,88% |
| 3132 | Doprinosi za obvezno zdravstveno osiguranje | | | 56.914,88 | |
| 321 | Naknade troškova zaposlenima | 3.800,00 | 3.800,00 | 3.800,00 | 100,00% |
| 3212 | Naknade za prijevoz, za rad na terenu i odvojeni život | | | 3.800,00 | |
| T600009 | Tekući projekt: Nabava obrazovnog materijala za učenike OŠ | 356.193,00 | 356.193,00 | 356.192,38 | 100,00% |
| Izvor 1. OPĆI PRIHODI I PRIMICI | | 356.193,00 | 356.193,00 | 356.192,38 | 100,00% |
| Izvor 1.1. Opći prihodi i primici proračuna | | 356.193,00 | 356.193,00 | 356.192,38 | 100,00% |
| 372 | Ostale naknade građanima i kućanstvima iz proračuna | 356.193,00 | 356.193,00 | 356.192,38 | 100,00% |
| 3721 | Naknade građanima i kućanstvima u novcu | | | 356.192,38 | |
| 6003 | Program: OSTALE AKTIVNOSTI U OBRAZOVANJU | 317.529,00 | 317.529,00 | 293.710,01 | 92,50% |
| A600015 | Aktivnost: Školska kuhinja | 72.421,00 | 72.421,00 | 72.421,00 | 100,00% |
| Izvor 1. OPĆI PRIHODI I PRIMICI | | 72.421,00 | 72.421,00 | 72.421,00 | 100,00% |
| Izvor 1.1. Opći prihodi i primici proračuna | | 72.421,00 | 72.421,00 | 72.421,00 | 100,00% |
| 322 | Rashodi za materijal i energiju | 72.421,00 | 72.421,00 | 72.421,00 | 100,00% |
| 3222 | Materijal i sirovine | | | 72.421,00 | |
| T600009 | Tekući projekt: Prehrana za djecu u riziku od siromaštva - „Školski obrok za sv | 157.000,00 | 157.000,00 | 132.844,42 | 84,61% |
| Izvor 5. POMOĆI | | 157.000,00 | 157.000,00 | 132.844,42 | 84,61% |
| Izvor 5.2. Pomoći iz državnog proračuna - ostalo | | 23.550,00 | 23.550,00 | 19.926,66 | 84,61% |
| 322 | Rashodi za materijal i energiju | 23.550,00 | 23.550,00 | 19.926,66 | 84,61% |
| 3222 | Materijal i sirovine | | | 19.926,66 | |
| Izvor 5.9. Pomoći temeljem prijenosa sredstava EU | | 133.450,00 | 133.450,00 | 112.917,76 | 84,61% |
| 322 | Rashodi za materijal i energiju | 133.450,00 | 133.450,00 | 112.917,76 | 84,61% |
| 3222 | Materijal i sirovine | | | 112.917,76 | |
| T600013 | Tekući projekt: Pomoćnici u nastavi IV | 58.306,00 | 58.306,00 | 58.294,28 | 99,98% |
| Izvor 1. OPĆI PRIHODI I PRIMICI | | 8.265,00 | 8.265,00 | 8.264,15 | 99,99% |
| Izvor 1.1. Opći prihodi i primici proračuna | | 8.265,00 | 8.265,00 | 8.264,15 | 99,99% |
| 311 | Plaće (Bruto) | 8.265,00 | 8.265,00 | 8.264,15 | 99,99% |
| 3111 | Plaće za redovan rad | | | 8.264,15 | |
| Izvor 5. POMOĆI | | 50.041,00 | 50.041,00 | 50.030,13 | 99,98% |
| Izvor 5.2. Pomoći iz državnog proračuna - ostalo | | 7.025,00 | 7.025,00 | 7.024,52 | 99,99% |
| 311 | Plaće (Bruto) | 7.025,00 | 7.025,00 | 7.024,52 | 99,99% |
| 3111 | Plaće za redovan rad | | | 7.024,52 | |
| Izvor 5.9. Pomoći temeljem prijenosa sredstava EU | | 43.016,00 | 43.016,00 | 43.005,61 | 99,98% |
| 311 | Plaće (Bruto) | 530 | 28.290,00 | 28.289,34 | 100,00% |
| 3111 | Plaće za redovan rad | | | 28.289,34 | |

| | | | | | | |
|--|--|-----|---------------------|---------------------|---------------------|----------------|
| 312 | Ostali rashodi za zaposlene | | 3.000,00 | 3.000,00 | 3.000,00 | 100,00% |
| 3121 | Ostali rashodi za zaposlene | | | | 3.000,00 | |
| 313 | Doprinosi na plaće | | 7.200,00 | 7.200,00 | 7.190,48 | 99,87% |
| 3132 | Doprinosi za obvezno zdravstveno osiguranje | | | | 7.190,48 | |
| 321 | Naknade troškova zaposlenima | | 4.526,00 | 4.526,00 | 4.525,79 | 100,00% |
| 3211 | Službena putovanja | | | | 200,00 | |
| 3212 | Naknade za prijevoz, za rad na terenu i odvojeni život | | | | 4.325,79 | |
| T600014 | Tekući projekt: Pomoćnici u nastavi V | | 29.802,00 | 29.802,00 | 30.150,31 | 101,17% |
| Izvor 1. OPĆI PRIHODI I PRIMICI | | | 6.720,00 | 6.720,00 | 6.720,00 | 100,00% |
| Izvor 1.1. Opći prihodi i primici proračuna | | | 6.720,00 | 6.720,00 | 6.720,00 | 100,00% |
| 311 | Plaće (Bruto) | | 6.720,00 | 6.720,00 | 6.720,00 | 100,00% |
| 3111 | Plaće za redovan rad | | | | 6.720,00 | |
| Izvor 5. POMOĆI | | | 23.082,00 | 23.082,00 | 23.430,31 | 101,51% |
| Izvor 5.2. Pomoći iz državnog proračuna - ostalo | | | 3.462,00 | 3.462,00 | 3.462,00 | 100,00% |
| 311 | Plaće (Bruto) | | 3.462,00 | 3.462,00 | 3.462,00 | 100,00% |
| 3111 | Plaće za redovan rad | | | | 3.462,00 | |
| Izvor 5.9. Pomoći temeljem prijenosa sredstava EU | | | 19.620,00 | 19.620,00 | 19.968,31 | 101,78% |
| 311 | Plaće (Bruto) | | 8.914,00 | 8.914,00 | 8.718,00 | 97,80% |
| 3111 | Plaće za redovan rad | | | | 8.718,00 | |
| 312 | Ostali rashodi za zaposlene | | 3.000,00 | 3.000,00 | 3.500,00 | 116,67% |
| 3121 | Ostali rashodi za zaposlene | | | | 3.500,00 | |
| 313 | Doprinosi na plaće | | 3.200,00 | 3.200,00 | 3.118,51 | 97,45% |
| 3132 | Doprinosi za obvezno zdravstveno osiguranje | | | | 3.118,51 | |
| 321 | Naknade troškova zaposlenima | | 4.506,00 | 4.506,00 | 4.631,80 | 102,79% |
| 3211 | Službena putovanja | | | | 600,00 | |
| 3212 | Naknade za prijevoz, za rad na terenu i odvojeni život | | | | 4.031,80 | |
| 8000 | Program: OSNOVNO ŠKOLSTVO - VLASTITA DJELATNOST | | 1.862.151,00 | 1.862.151,00 | 1.562.821,49 | 83,93% |
| A800001 | Aktivnost: Redovna djelatnost - OŠ | | 831.117,00 | 831.117,00 | 648.609,69 | 78,04% |
| Izvor 3. VLASTITI PRIHODI - PK | | | 46.656,00 | 46.656,00 | 36.814,96 | 78,91% |
| Izvor 3.1. Ostali vlastiti prihodi - PK | | | 46.656,00 | 46.656,00 | 36.814,96 | 78,91% |
| 311 | Plaće (Bruto) | | 3.500,00 | 3.500,00 | 2.721,67 | 77,76% |
| 3111 | Plaće za redovan rad | | | | 2.721,67 | |
| 313 | Doprinosi na plaće | | 700,00 | 700,00 | 489,75 | 69,96% |
| 3132 | Doprinosi za obvezno zdravstveno osiguranje | | | | 489,75 | |
| 321 | Naknade troškova zaposlenima | | 15.670,00 | 16.170,00 | 16.091,86 | 99,52% |
| 3211 | Službena putovanja | | | | 15.992,36 | |
| 3213 | Stručno usavršavanje zaposlenika | | | | 99,50 | |
| 322 | Rashodi za materijal i energiju | | 8.919,00 | 8.919,00 | 8.385,75 | 94,02% |
| 3221 | Uredski materijal i ostali materijalni rashodi | | | | 8.385,75 | |
| 323 | Rashodi za usluge | | 10.867,00 | 10.367,00 | 8.356,12 | 80,60% |
| 3231 | Usluge telefona, pošte i prijevoza | 531 | | | 35,00 | |
| 3234 | Komunalne usluge | | | | 2.657,10 | |
| 3237 | Intelektualne i osobne usluge | | | | 5.664,02 | |

| | | | | | | |
|---|--|-----|-------------------|-------------------|-------------------|----------------|
| 329 | Ostali nespomenuti rashodi poslovanja | | 3.000,00 | 3.000,00 | 740,14 | 24,67% |
| 3293 | Reprezentacija | | | | 160,27 | |
| 3299 | Ostali nespomenuti rashodi poslovanja | | | | 579,87 | |
| 343 | Ostali finansijski rashodi | | 1.000,00 | 1.000,00 | 15,88 | 1,59% |
| 3434 | Ostali nespomenuti finansijski rashodi | | | | 15,88 | |
| 422 | Postrojenja i oprema | | 2.000,00 | 2.000,00 | 0,00 | 0,00% |
| 424 | Knjige, umjetnička djela i ostale izložbene vrijednosti | | 1.000,00 | 1.000,00 | 13,79 | 1,38% |
| 4241 | Knjige | | | | 13,79 | |
| Izvor 4. PRIHODI ZA POSEBNE NAMJENE | | | 599.248,00 | 599.248,00 | 466.000,08 | 77,76% |
| Izvor 4.7. Prihodi za posebne namjene - prihodi PK | | | 597.400,00 | 597.400,00 | 464.152,08 | 77,70% |
| 322 | Rashodi za materijal i energiju | | 504.850,00 | 504.850,00 | 370.599,92 | 73,41% |
| 3221 | Uredski materijal i ostali materijalni rashodi | | | | 6.315,69 | |
| 3222 | Materijal i sirovine | | | | 331.415,48 | |
| 3223 | Energija | | | | 30.680,47 | |
| 3227 | Službena, radna i zaštitna odjeća i obuća | | | | 2.188,28 | |
| 323 | Rashodi za usluge | | 87.550,00 | 87.550,00 | 92.602,12 | 105,77% |
| 3231 | Usluge telefona, pošte i prijevoza | | | | 84.047,80 | |
| 3232 | Usluge tekućeg i investicijskog održavanja | | | | 1.325,00 | |
| 3234 | Komunalne usluge | | | | 7.229,32 | |
| 422 | Postrojenja i oprema | | 5.000,00 | 5.000,00 | 950,04 | 19,00% |
| 4227 | Uređaji, strojevi i oprema za ostale namjene | | | | 950,04 | |
| Izvor 4.A. Prihodi od nefinancijske imovine - PK | | | 1.848,00 | 1.848,00 | 1.848,00 | 100,00% |
| 323 | Rashodi za usluge | | 1.848,00 | 1.848,00 | 1.848,00 | 100,00% |
| 3231 | Usluge telefona, pošte i prijevoza | | | | 848,00 | |
| 3238 | Računalne usluge | | | | 1.000,00 | |
| Izvor 5. POMOĆI | | | 53.842,00 | 53.842,00 | 18.657,61 | 34,65% |
| Izvor 5.B. Pomoći iz državnog proračuna - PK | | | 53.842,00 | 53.842,00 | 18.657,61 | 34,65% |
| 312 | Ostali rashodi za zaposlene | | 24.242,00 | 24.242,00 | 4.092,00 | 16,88% |
| 3121 | Ostali rashodi za zaposlene | | | | 4.092,00 | |
| 321 | Naknade troškova zaposlenima | | 7.600,00 | 7.600,00 | 5.348,90 | 70,38% |
| 3211 | Službena putovanja | | | | 5.348,90 | |
| 322 | Rashodi za materijal i energiju | | 3.380,00 | 3.380,00 | 2.701,39 | 79,92% |
| 3221 | Uredski materijal i ostali materijalni rashodi | | | | 2.701,39 | |
| 323 | Rashodi za usluge | | 16.200,00 | 16.200,00 | 5.967,68 | 36,84% |
| 3231 | Usluge telefona, pošte i prijevoza | | | | 1.375,00 | |
| 3236 | Zdravstvene i veterinarske usluge | | | | 4.053,85 | |
| 3237 | Intelektualne i osobne usluge | | | | 538,83 | |
| 329 | Ostali nespomenuti rashodi poslovanja | | 2.420,00 | 2.420,00 | 547,64 | 22,63% |
| 3293 | Reprezentacija | | | | 529,12 | |
| 3299 | Ostali nespomenuti rashodi poslovanja | | | | 18,52 | |
| Izvor 6. DONACIJE | | | 3.000,00 | 3.000,00 | 1.766,90 | 58,90% |
| Izvor 6.5. Donacije - prihodi PK | | | 3.000,00 | 3.000,00 | 1.766,90 | 58,90% |
| 322 | Rashodi za materijal i energiju | | 1.000,00 | 1.000,00 | 0,00 | 0,00% |
| 424 | Knjige, umjetnička djela i ostale izložbene vrijednosti | 532 | 2.000,00 | 2.000,00 | 1.766,90 | 88,35% |
| 4241 | Knjige | | | | 1.766,90 | |

| | | | | | |
|---|--|------------|------------|------------|---------|
| Izvor 7. PRIHODI OD PRODAJE ILI ZAMJENE NEFINANCIJSKE IMOVINE | | 3.200,00 | 3.200,00 | 199,14 | 6,22% |
| Izvor 7.4. Prihodi od prodaje nefinancijske imovine -PK | | 3.200,00 | 3.200,00 | 199,14 | 6,22% |
| 323 | Rashodi za usluge | 2.600,00 | 2.600,00 | 175,43 | 6,75% |
| 3231 | Usluge telefona, pošte i prijevoza | | | 175,43 | |
| 329 | Ostali nespomenuti rashodi poslovanja | 600,00 | 600,00 | 23,71 | 3,95% |
| 3299 | Ostali nespomenuti rashodi poslovanja | | | 23,71 | |
| Izvor 9. VIŠAK PRIHODA IZ PRETHODNE GODINE | | 125.171,00 | 125.171,00 | 125.171,00 | 100,00% |
| Izvor 9.H. V.P. iz prethodne godine - prihodi od nefinan.imovine PK | | 1.507,00 | 1.507,00 | 1.507,00 | 100,00% |
| 323 | Rashodi za usluge | 1.507,00 | 1.507,00 | 1.507,00 | 100,00% |
| 3231 | Usluge telefona, pošte i prijevoza | | | 944,50 | |
| 3239 | Ostale usluge | | | 562,50 | |
| Izvor 9.J. V.P. iz prethodne godine - pomoći iz drž. pror. - PK | | 612,00 | 612,00 | 612,00 | 100,00% |
| 322 | Rashodi za materijal i energiju | 612,00 | 612,00 | 612,00 | 100,00% |
| 3221 | Uredski materijal i ostali materijalni rashodi | | | 612,00 | |
| Izvor 9.P. V.P. iz prošle god. - od prodaje nefinanc. imovine - PK | | 1.037,00 | 1.037,00 | 1.037,00 | 100,00% |
| 422 | Postrojenja i oprema | 1.037,00 | 1.037,00 | 1.037,00 | 100,00% |
| 4227 | Uređaji, strojevi i oprema za ostale namjene | | | 1.037,00 | |
| Izvor 9.Y. V.P.- pomoći iz drž.proračuna tem. prijenosa sredstava EU-PK | | 122.015,00 | 122.015,00 | 122.015,00 | 100,00% |
| 311 | Plaće (Bruto) | 98.186,00 | 98.186,00 | 98.186,00 | 100,00% |
| 3111 | Plaće za redovan rad | | | 98.186,00 | |
| 313 | Doprinosi na plaće | 16.160,00 | 16.160,00 | 16.160,00 | 100,00% |
| 3132 | Doprinosi za obvezno zdravstveno osiguranje | | | 16.160,00 | |
| 321 | Naknade troškova zaposlenima | 5.190,00 | 5.190,00 | 5.190,00 | 100,00% |
| 3212 | Naknade za prijevoz, za rad na terenu i odvojeni život | | | 5.190,00 | |
| 322 | Rashodi za materijal i energiju | 2.479,00 | 2.479,00 | 2.479,00 | 100,00% |
| 3222 | Materijal i sirovine | | | 2.479,00 | |
| A800004 | Aktivnost: Produženi boravak | 578.538,00 | 578.538,00 | 524.705,87 | 90,70% |
| Izvor 3. VLASTITI PRIHODI - PK | | 104.484,00 | 104.484,00 | 104.484,29 | 100,00% |
| Izvor 3.1. Ostali vlastiti prihodi - PK | | 104.484,00 | 104.484,00 | 104.484,29 | 100,00% |
| 311 | Plaće (Bruto) | 104.484,00 | 104.484,00 | 104.484,29 | 100,00% |
| 3111 | Plaće za redovan rad | | | 104.484,29 | |
| Izvor 4. PRIHODI ZA POSEBNE NAMJENE | | 320.000,00 | 320.000,00 | 266.167,58 | 83,18% |
| Izvor 4.7. Prihodi za posebne namjene - prihodi PK | | 320.000,00 | 320.000,00 | 266.167,58 | 83,18% |
| 311 | Plaće (Bruto) | 68.397,00 | 68.397,00 | 64.687,80 | 94,58% |
| 3111 | Plaće za redovan rad | | | 64.687,80 | |
| 312 | Ostali rashodi za zaposlene | 16.963,00 | 18.963,00 | 18.879,67 | 99,56% |
| 3121 | Ostali rashodi za zaposlene | | | 18.879,67 | |
| 313 | Doprinosi na plaće | 32.665,00 | 32.665,00 | 30.495,62 | 93,36% |
| 3132 | Doprinosi za obvezno zdravstveno osiguranje | | | 30.495,62 | |
| 321 | Naknade troškova zaposlenima | 21.975,00 | 21.975,00 | 20.211,59 | 91,98% |
| 3212 | Naknade za prijevoz, za rad na terenu i odvojeni život | | | 20.211,59 | |
| 322 | Rashodi za materijal i energiju | 180.000,00 | 178.000,00 | 131.892,90 | 74,10% |
| 3222 | Materijal i sirovine | | | 131.892,90 | |
| Izvor 9. VIŠAK PRIHODA IZ PRETHODNE GODINE | | 154.054,00 | 154.054,00 | 154.054,00 | 100,00% |
| Izvor 9.I. V.P. iz prethodne godine - vlastiti prih. - PK | | 18.967,00 | 18.967,00 | 18.967,00 | 100,00% |
| 311 | Plaće (Bruto) | 18.967,00 | 18.967,00 | 18.967,00 | 100,00% |
| 3111 | Plaće za redovan rad | | | 18.967,00 | |
| Izvor 9.U. V.P. iz prethodne godine - prihodi za posebne namjene - PK | | 135.087,00 | 135.087,00 | 135.087,00 | 100,00% |

| | | | | | | |
|----------------|---|-----|----------------------|----------------------|----------------------|----------------|
| 311 | Plaće (Bruto) | | 135.087,00 | 135.087,00 | 135.087,00 | 100,00% |
| 3111 | Plaće za redovan rad | | | | 135.087,00 | |
| K800003 | Kapitalni projekt: Oprema i knjige | | 7.000,00 | 7.000,00 | 9.000,00 | 128,57% |
| | Izvor 5. POMOĆI | | 5.000,00 | 5.000,00 | 9.000,00 | 180,00% |
| | Izvor 5.B. Pomoći iz državnog proračuna - PK | | 5.000,00 | 5.000,00 | 9.000,00 | 180,00% |
| 424 | Knjige, umjetnička djela i ostale izložbene vrijednosti | | 5.000,00 | 5.000,00 | 9.000,00 | 180,00% |
| 4241 | Knjige | | | | 9.000,00 | |
| | Izvor 9. VIŠAK PRIHODA IZ PRETHODNE GODINE | | 2.000,00 | 2.000,00 | 0,00 | 0,00% |
| | Izvor 9.J. V.P. iz prethodne godine - pomoći iz drž. pror. - PK | | 2.000,00 | 2.000,00 | 0,00 | 0,00% |
| 422 | Postrojenja i oprema | | 2.000,00 | 2.000,00 | 0,00 | 0,00% |
| T800014 | Tekući projekt: Shema školskog voća | | 58.496,00 | 58.496,00 | 53.149,61 | 90,86% |
| | Izvor 5. POMOĆI | | 53.000,00 | 53.000,00 | 47.653,61 | 89,91% |
| | Izvor 5.8. Pomoći temeljem prijenosa sredstava EU-PK | | 46.000,00 | 46.000,00 | 46.000,00 | 100,00% |
| 322 | Rashodi za materijal i energiju | | 46.000,00 | 46.000,00 | 46.000,00 | 100,00% |
| 3222 | Materijal i sirovine | | | | 46.000,00 | |
| | Izvor 5.B. Pomoći iz državnog proračuna - PK | | 7.000,00 | 7.000,00 | 1.653,61 | 23,62% |
| 322 | Rashodi za materijal i energiju | | 7.000,00 | 7.000,00 | 1.653,61 | 23,62% |
| 3222 | Materijal i sirovine | | | | 1.653,61 | |
| | Izvor 9. VIŠAK PRIHODA IZ PRETHODNE GODINE | | 5.496,00 | 5.496,00 | 5.496,00 | 100,00% |
| | Izvor 9.J. V.P. iz prethodne godine - pomoći iz drž. pror. - PK | | 5.496,00 | 5.496,00 | 5.496,00 | 100,00% |
| 322 | Rashodi za materijal i energiju | | 2.496,00 | 2.496,00 | 2.496,00 | 100,00% |
| 3222 | Materijal i sirovine | | | | 2.496,00 | |
| 329 | Ostali nespomenuti rashodi poslovanja | | 3.000,00 | 3.000,00 | 3.000,00 | 100,00% |
| 3299 | Ostali nespomenuti rashodi poslovanja | | | | 3.000,00 | |
| T800016 | Tekući projekt: ERASMUS + | | 99.000,00 | 99.000,00 | 53.199,41 | 53,74% |
| | Izvor 9. VIŠAK PRIHODA IZ PRETHODNE GODINE | | 99.000,00 | 99.000,00 | 53.199,41 | 53,74% |
| | Izvor 9.X. V.P. pomoći od međunarodnih organizacija -PK | | 99.000,00 | 99.000,00 | 53.199,41 | 53,74% |
| 321 | Naknade troškova zaposlenima | | 8.677,00 | 8.677,00 | 8.676,16 | 99,99% |
| 3211 | Službena putovanja | | | | 8.676,16 | |
| 322 | Rashodi za materijal i energiju | | 15.836,00 | 15.836,00 | 1.757,07 | 11,10% |
| 3221 | Uredski materijal i ostali materijalni rashodi | | | | 1.377,79 | |
| 3223 | Energija | | | | 379,28 | |
| 323 | Rashodi za usluge | | 54.487,00 | 54.487,00 | 35.176,04 | 64,56% |
| 3237 | Intelektualne i osobne usluge | | | | 34.157,54 | |
| 3239 | Ostale usluge | | | | 1.018,50 | |
| 329 | Ostali nespomenuti rashodi poslovanja | | 20.000,00 | 20.000,00 | 7.590,14 | 37,95% |
| 3293 | Reprezentacija | | | | 6.445,14 | |
| 3299 | Ostali nespomenuti rashodi poslovanja | | | | 1.145,00 | |
| T800017 | Tekući projekt: "Škola za život" | | 288.000,00 | 288.000,00 | 274.156,91 | 95,19% |
| | Izvor 5. POMOĆI | | 288.000,00 | 288.000,00 | 274.156,91 | 95,19% |
| | Izvor 5.B. Pomoći iz državnog proračuna - PK | | 288.000,00 | 288.000,00 | 274.156,91 | 95,19% |
| 322 | Rashodi za materijal i energiju | | 4.000,00 | 4.000,00 | 0,00 | 0,00% |
| 323 | Rashodi za usluge | | 1.000,00 | 1.000,00 | 0,00 | 0,00% |
| 422 | Postrojenja i oprema | | 8.000,00 | 8.000,00 | 0,00 | 0,00% |
| 424 | Knjige, umjetnička djela i ostale izložbene vrijednosti | | 275.000,00 | 275.000,00 | 274.156,91 | 99,69% |
| 4241 | Knjige | 534 | | | 274.156,91 | |
| 9000 | Program: Rashodi za zaposlene u osnovnim školama | | 12.298.500,00 | 12.298.500,00 | 11.950.403,50 | 97,17% |

| | | | | | |
|---|--|----------------------|----------------------|----------------------|----------------|
| A900001 | Aktivnost: Rashodi za zaposlene u osnovnim školama | 12.298.500,00 | 12.298.500,00 | 11.950.403,50 | 97,17% |
| Izvor 5. POMOĆI | | 12.298.500,00 | 12.298.500,00 | 11.950.403,50 | 97,17% |
| Izvor 5.B. Pomoći iz državnog proračuna - PK | | 31.100,00 | 31.100,00 | 30.340,37 | 97,56% |
| 311 | Plaće (Bruto) | 13.000,00 | 13.000,00 | 12.389,75 | 95,31% |
| 3111 | Plaće za redovan rad | | | 12.389,75 | |
| 313 | Doprinosi na plaće | 2.200,00 | 2.200,00 | 2.131,06 | 96,87% |
| 3132 | Doprinosi za obvezno zdravstveno osiguranje | | | 1.920,40 | |
| 3133 | Doprinosi za obvezno osiguranje u slučaju nezaposlenosti | | | 210,66 | |
| 329 | Ostali nespomenuti rashodi poslovanja | 9.100,00 | 9.100,00 | 9.062,50 | 99,59% |
| 3295 | Pristojbe i naknade | | | 1.250,00 | |
| 3296 | Troškovi sudskih postupaka | | | 7.812,50 | |
| 343 | Ostali financijski rashodi | 6.800,00 | 6.800,00 | 6.757,06 | 99,37% |
| 3433 | Zatezne kamate | | | 6.757,06 | |
| Izvor 5.T. Pomoći iz MZO za plaće OŠ | | 12.267.400,00 | 12.267.400,00 | 11.920.063,13 | 97,17% |
| 311 | Plaće (Bruto) | 9.523.176,00 | 9.523.176,00 | 9.429.621,49 | 99,02% |
| 3111 | Plaće za redovan rad | | | 9.328.794,13 | |
| 3113 | Plaće za prekovremeni rad | | | 60.657,30 | |
| 3114 | Plaće za posebne uvjete rada | | | 40.170,06 | |
| 312 | Ostali rashodi za zaposlene | 650.900,00 | 650.900,00 | 456.829,84 | 70,18% |
| 3121 | Ostali rashodi za zaposlene | | | 456.829,84 | |
| 313 | Doprinosi na plaće | 1.571.324,00 | 1.571.324,00 | 1.550.327,20 | 98,66% |
| 3132 | Doprinosi za obvezno zdravstveno osiguranje | | | 1.550.327,20 | |
| 321 | Naknade troškova zaposlenima | 485.000,00 | 485.000,00 | 449.797,10 | 92,74% |
| 3212 | Naknade za prijevoz, za rad na terenu i odvojeni život | | | 449.797,10 | |
| 329 | Ostali nespomenuti rashodi poslovanja | 37.000,00 | 37.000,00 | 33.487,50 | 90,51% |
| 3295 | Pristojbe i naknade | | | 33.487,50 | |
| PROR. KORISNIK 05 OŠ GRABRIK | | 14.195.817,00 | 14.195.817,00 | 14.041.085,05 | 98,91% |
| 6000 | Program: OSNOVNO ŠKOLSTVO - ZAKONSKI STANDARD - DEC | 1.142.000,00 | 1.142.000,00 | 1.141.932,80 | 99,99% |
| A600001 | Aktivnost: Financiranje materijalnih i financijskih rashoda | 1.120.500,00 | 1.120.500,00 | 1.120.432,80 | 99,99% |
| Izvor 5. POMOĆI | | 1.120.500,00 | 1.120.500,00 | 1.120.432,80 | 99,99% |
| Izvor 5.4. Prihodi za decentralizirane funkcije - OŠ | | 1.120.500,00 | 1.120.500,00 | 1.120.432,80 | 99,99% |
| 321 | Naknade troškova zaposlenima | 74.000,00 | 77.000,00 | 77.000,00 | 100,00% |
| 3211 | Službena putovanja | | | 70.450,00 | |
| 3213 | Stručno usavršavanje zaposlenika | | | 6.550,00 | |
| 322 | Rashodi za materijal i energiju | 775.500,00 | 785.130,00 | 785.130,00 | 100,00% |
| 3221 | Uredski materijal i ostali materijalni rashodi | | | 183.576,52 | |
| 3222 | Materijal i sirovine | | | 3.768,44 | |
| 3223 | Energija | | | 564.623,08 | |
| 3224 | Materijal i dijelovi za tekuće i investicijsko održavanje | | | 15.261,42 | |
| 3225 | Sitni inventar i auto gume | | | 7.285,38 | |
| 3227 | Službena, radna i zaštitna odjeća i obuća | 535 | | 10.615,16 | |
| 323 | Rashodi za usluge | 225.600,00 | 214.320,00 | 214.320,00 | 100,00% |

| | | | | | |
|---|--|-------------------|-------------------|-------------------|----------------|
| 3231 | Usluge telefona, pošte i prijevoza | | | 28.076,85 | |
| 3232 | Usluge tekućeg i investicijskog održavanja | | | 49.577,05 | |
| 3233 | Usluge promidžbe i informiranja | | | 960,00 | |
| 3234 | Komunalne usluge | | | 65.506,88 | |
| 3235 | Zakupnine i najamnine | | | 1.694,85 | |
| 3236 | Zdravstvene i veterinarske usluge | | | 32.242,50 | |
| 3237 | Intelektualne i osobne usluge | | | 29.008,74 | |
| 3238 | Računalne usluge | | | 583,13 | |
| 3239 | Ostale usluge | | | 6.670,00 | |
| 329 | Ostali nespomenuti rashodi poslovanja | 45.400,00 | 44.050,00 | 43.982,80 | 99,85% |
| 3292 | Premije osiguranja | | | 34.490,85 | |
| 3293 | Reprezentacija | | | 637,64 | |
| 3294 | Članarine i norme | | | 1.200,00 | |
| 3295 | Pristojbe i naknade | | | 93,75 | |
| 3299 | Ostali nespomenuti rashodi poslovanja | | | 7.560,56 | |
| K600002 | Kapitalni projekt: Nabava nefinancijske imovine | 21.500,00 | 21.500,00 | 21.500,00 | 100,00% |
| Izvor 5. POMOĆI | | 21.500,00 | 21.500,00 | 21.500,00 | 100,00% |
| Izvor 5.4. Prihodi za decentralizirane funkcije - OŠ | | 21.500,00 | 21.500,00 | 21.500,00 | 100,00% |
| 422 | Postrojenja i oprema | 21.500,00 | 21.500,00 | 21.500,00 | 100,00% |
| 4221 | Uredska oprema i namještaj | | | 20,05 | |
| 4223 | Oprema za održavanje i zaštitu | | | 21.479,95 | |
| 6001 | Program: OSNOVNO ŠKOLSTVO - IZNAD STANDARDA | 508.300,00 | 508.300,00 | 507.830,83 | 99,91% |
| A600003 | Aktivnost: Produženi boravak | 290.000,00 | 290.000,00 | 290.000,00 | 100,00% |
| Izvor 1. OPĆI PRIHODI I PRIMICI | | 290.000,00 | 290.000,00 | 290.000,00 | 100,00% |
| Izvor 1.1. Opći prihodi i primici proračuna | | 290.000,00 | 290.000,00 | 290.000,00 | 100,00% |
| 311 | Plaće (Bruto) | 248.899,00 | 248.899,00 | 248.899,00 | 100,00% |
| 3111 | Plaće za redovan rad | | | 248.899,00 | |
| 313 | Doprinosi na plaće | 41.101,00 | 41.101,00 | 41.101,00 | 100,00% |
| 3132 | Doprinosi za obvezno zdravstveno osiguranje | | | 41.101,00 | |
| T600009 | Tekući projekt: Nabava obrazovnog materijala za učenike OŠ | 218.300,00 | 218.300,00 | 217.830,83 | 99,79% |
| Izvor 1. OPĆI PRIHODI I PRIMICI | | 218.300,00 | 218.300,00 | 217.830,83 | 99,79% |
| Izvor 1.1. Opći prihodi i primici proračuna | | 218.300,00 | 218.300,00 | 217.830,83 | 99,79% |
| 372 | Ostale naknade građanima i kućanstvima iz proračuna | 218.300,00 | 218.300,00 | 217.830,83 | 99,79% |
| 3722 | Naknade građanima i kućanstvima u naravi | | | 217.830,83 | |
| 6003 | Program: OSTALE AKTIVNOSTI U OBRAZOVANJU | 329.204,00 | 329.204,00 | 315.601,05 | 95,87% |
| A600015 | Aktivnost: Školska kuhinja | 57.688,00 | 57.688,00 | 57.688,00 | 100,00% |
| Izvor 1. OPĆI PRIHODI I PRIMICI | | 57.688,00 | 57.688,00 | 57.688,00 | 100,00% |
| Izvor 1.1. Opći prihodi i primici proračuna | | 57.688,00 | 57.688,00 | 57.688,00 | 100,00% |
| 322 | Rashodi za materijal i energiju | 57.688,00 | 57.688,00 | 57.688,00 | 100,00% |
| 3222 | Materijal i sirovine | | | 57.688,00 | |
| T600009 | Tekući projekt: Prehrana za djecu u riziku od siromaštva - „Školski obrok za sve“ | 103.500,00 | 103.500,00 | 91.321,65 | 88,23% |
| Izvor 5. POMOĆI | | 103.500,00 | 103.500,00 | 91.321,65 | 88,23% |
| Izvor 5.2. Pomoći iz državnog proračuna - ostalo | | 15.525,00 | 15.525,00 | 13.698,26 | 88,23% |
| 322 | Rashodi za materijal i energiju | 15.525,00 | 15.525,00 | 13.698,26 | 88,23% |
| 3222 | Materijal i sirovine | | | 13.698,26 | |
| Izvor 5.9. Pomoći temeljem prijenosa sredstava EU | | 87.975,00 | 87.975,00 | 77.623,39 | 88,23% |

| | | | | | |
|----------------|--|-------------------|-------------------|-------------------|----------------|
| 322 | Rashodi za materijal i energiju | 87.975,00 | 87.975,00 | 77.623,39 | 88,23% |
| 3222 | Materijal i sirovine | | | 77.623,39 | |
| T600013 | Tekući projekt: Pomoćnici u nastavi IV | 113.925,00 | 113.925,00 | 113.921,66 | 100,00% |
| | Izvor 1. OPĆI PRIHODI I PRIMICI | 17.089,00 | 17.089,00 | 17.088,24 | 100,00% |
| | Izvor 1.1. Opći prihodi i primici proračuna | 17.089,00 | 17.089,00 | 17.088,24 | 100,00% |
| 311 | Plaće (Bruto) | 17.089,00 | 17.089,00 | 17.088,24 | 100,00% |
| 3111 | Plaće za redovan rad | | | 17.088,24 | |
| | Izvor 5. POMOĆI | 96.836,00 | 96.836,00 | 96.833,42 | 100,00% |
| | Izvor 5.2. Pomoći iz državnog proračuna - ostalo | 14.526,00 | 14.526,00 | 14.525,02 | 99,99% |
| 311 | Plaće (Bruto) | 14.526,00 | 14.526,00 | 14.525,02 | 99,99% |
| 3111 | Plaće za redovan rad | | | 14.525,02 | |
| | Izvor 5.9. Pomoći temeljem prijenosa sredstava EU | 82.310,00 | 82.310,00 | 82.308,40 | 100,00% |
| 311 | Plaće (Bruto) | 58.018,00 | 58.018,00 | 58.017,99 | 100,00% |
| 3111 | Plaće za redovan rad | | | 58.017,99 | |
| 312 | Ostali rashodi za zaposlene | 6.000,00 | 6.000,00 | 6.000,00 | 100,00% |
| 3121 | Ostali rashodi za zaposlene | | | 6.000,00 | |
| 313 | Doprinosi na plaće | 14.790,00 | 14.790,00 | 14.789,32 | 100,00% |
| 3132 | Doprinosi za obvezno zdravstveno osiguranje | | | 14.789,32 | |
| 321 | Naknade troškova zaposlenima | 3.502,00 | 3.502,00 | 3.501,09 | 99,97% |
| 3211 | Službena putovanja | | | 1.400,00 | |
| 3212 | Naknade za prijevoz, za rad na terenu i odvojeni život | | | 2.101,09 | |
| 3213 | Stručno usavršavanje zaposlenika | | | 0,00 | |
| T600014 | Tekući projekt: Pomoćnici u nastavi V | 54.091,00 | 54.091,00 | 52.669,74 | 97,37% |
| | Izvor 1. OPĆI PRIHODI I PRIMICI | 12.196,00 | 12.196,00 | 11.875,45 | 97,37% |
| | Izvor 1.1. Opći prihodi i primici proračuna | 12.196,00 | 12.196,00 | 11.875,45 | 97,37% |
| 311 | Plaće (Bruto) | 12.196,00 | 12.196,00 | 11.875,45 | 97,37% |
| 3111 | Plaće za redovan rad | | | 11.875,45 | |
| | Izvor 5. POMOĆI | 41.895,00 | 41.895,00 | 40.794,29 | 97,37% |
| | Izvor 5.2. Pomoći iz državnog proračuna - ostalo | 6.285,00 | 6.285,00 | 6.119,17 | 97,36% |
| 311 | Plaće (Bruto) | 6.285,00 | 6.285,00 | 6.119,17 | 97,36% |
| 3111 | Plaće za redovan rad | | | 6.119,17 | |
| | Izvor 5.9. Pomoći temeljem prijenosa sredstava EU | 35.610,00 | 35.610,00 | 34.675,12 | 97,37% |
| 311 | Plaće (Bruto) | 18.141,00 | 18.141,00 | 18.605,38 | 102,56% |
| 3111 | Plaće za redovan rad | | | 18.605,38 | |
| 312 | Ostali rashodi za zaposlene | 7.000,00 | 7.000,00 | 7.000,00 | 100,00% |
| 3121 | Ostali rashodi za zaposlene | | | 7.000,00 | |
| 313 | Doprinosi na plaće | 6.042,00 | 6.042,00 | 4.742,74 | 78,50% |
| 3132 | Doprinosi za obvezno zdravstveno osiguranje | | | 4.742,74 | |
| 321 | Naknade troškova zaposlenima | 4.427,00 | 4.427,00 | 4.327,00 | 97,74% |
| 3211 | Službena putovanja | | | 500,00 | |
| 3212 | Naknade za prijevoz, za rad na terenu i odvojeni život | | | 3.327,00 | |
| 3213 | Stručno usavršavanje zaposlenika | | | 500,00 | |
| 6006 | Program: JAVNE POTREBE U KULTURI | 2.000,00 | 2.000,00 | 2.000,00 | 100,00% |
| T600014 | Tekući projekt: Manifestacija "Zvezdano ljeto" | 2.000,00 | 2.000,00 | 2.000,00 | 100,00% |
| | Izvor 1. OPĆI PRIHODI I PRIMICI | 2.000,00 | 2.000,00 | 2.000,00 | 100,00% |
| | Izvor 1.1. Opći prihodi i primici proračuna | 2.000,00 | 2.000,00 | 2.000,00 | 100,00% |
| 322 | Rashodi za materijal i energiju | 500,00 | 500,00 | 500,00 | 100,00% |

| | | | | | |
|--|--|---------------------|---------------------|---------------------|----------------|
| 3221 | Uredski materijal i ostali materijalni rashodi | | | 500,00 | |
| 323 | Rashodi za usluge | 1.500,00 | 1.500,00 | 1.500,00 | 100,00% |
| 3239 | Ostale usluge | | | 1.500,00 | |
| 8000 | Program: OSNOVNO ŠKOLSTVO - VLASTITA DJELATNOST | 1.257.963,00 | 1.257.963,00 | 1.151.194,58 | 91,51% |
| A800001 | Aktivnost: Redovna djelatnost - OŠ | 178.429,00 | 178.429,00 | 162.881,36 | 91,29% |
| Izvor 4. PRIHODI ZA POSEBNE NAMJENE | | 115.000,00 | 115.000,00 | 117.550,00 | 102,22% |
| Izvor 4.7. Prihodi za posebne namjene - prihodi PK | | 115.000,00 | 115.000,00 | 117.550,00 | 102,22% |
| 323 | Rashodi za usluge | 105.000,00 | 105.000,00 | 109.550,00 | 104,33% |
| 3231 | Usluge telefona, pošte i prijevoza | | | 95.900,00 | |
| 3232 | Usluge tekućeg i investicijskog održavanja | | | 13.650,00 | |
| 422 | Postrojenja i oprema | 10.000,00 | 10.000,00 | 8.000,00 | 80,00% |
| 4221 | Uredska oprema i namještaj | | | 8.000,00 | |
| Izvor 5. POMOĆI | | 26.450,00 | 26.450,00 | 12.228,59 | 46,23% |
| Izvor 5.A. Pomoći iz županijskog proračuna - PK | | 4.350,00 | 4.350,00 | 4.350,00 | 100,00% |
| 322 | Rashodi za materijal i energiju | 3.561,00 | 3.561,00 | 3.561,17 | 100,00% |
| 3221 | Uredski materijal i ostali materijalni rashodi | | | 1.464,94 | |
| 3222 | Materijal i sirovine | | | 2.096,23 | |
| 329 | Ostali nespomenuti rashodi poslovanja | 789,00 | 789,00 | 788,83 | 99,98% |
| 3293 | Reprezentacija | | | 295,64 | |
| 3299 | Ostali nespomenuti rashodi poslovanja | | | 493,19 | |
| Izvor 5.B. Pomoći iz državnog proračuna - PK | | 22.100,00 | 22.100,00 | 7.878,59 | 35,65% |
| 312 | Ostali rashodi za zaposlene | 6.200,00 | 6.200,00 | 1.296,00 | 20,90% |
| 3121 | Ostali rashodi za zaposlene | | | 1.296,00 | |
| 321 | Naknade troškova zaposlenima | 1.600,00 | 1.600,00 | 711,90 | 44,49% |
| 3211 | Službena putovanja | | | 711,90 | |
| 3214 | Ostale naknade troškova zaposlenima | | | 0,00 | |
| 322 | Rashodi za materijal i energiju | 1.100,00 | 1.100,00 | 527,05 | 47,91% |
| 3222 | Materijal i sirovine | | | 527,05 | |
| 323 | Rashodi za usluge | 11.800,00 | 11.800,00 | 4.902,90 | 41,55% |
| 3231 | Usluge telefona, pošte i prijevoza | | | 2.152,90 | |
| 3236 | Zdravstvene i veterinarske usluge | | | 2.750,00 | |
| 3237 | Intelektualne i osobne usluge | | | 0,00 | |
| 329 | Ostali nespomenuti rashodi poslovanja | 1.400,00 | 1.400,00 | 440,74 | 31,48% |
| 3293 | Reprezentacija | | | 229,98 | |
| 3299 | Ostali nespomenuti rashodi poslovanja | | | 210,76 | |
| Izvor 6. DONACIJE | | 6.000,00 | 6.000,00 | 3.123,77 | 52,06% |
| Izvor 6.5. Donacije - prihodi PK | | 6.000,00 | 6.000,00 | 3.123,77 | 52,06% |
| 321 | Naknade troškova zaposlenima | 2.500,00 | 2.500,00 | 0,00 | 0,00% |
| 322 | Rashodi za materijal i energiju | 1.000,00 | 1.000,00 | 1.000,00 | 100,00% |
| 3221 | Uredski materijal i ostali materijalni rashodi | | | 1.000,00 | |
| 424 | Knjige, umjetnička djela i ostale izložbene vrijednosti | 2.500,00 | 2.500,00 | 2.123,77 | 84,95% |
| 4241 | Knjige | | | 2.123,77 | |
| Izvor 9. VIŠAK PRIHODA IZ PRETHODNE GODINE | | 30.979,00 | 30.979,00 | 29.979,00 | 96,77% |
| Izvor 9.J. V.P. iz prethodne godine - pomoći iz drž. pror. - PK | | 30.979,00 | 30.979,00 | 29.979,00 | 96,77% |
| 321 | Naknade troškova zaposlenima | 1.000,00 | 1.000,00 | 0,00 | 0,00% |
| 322 | Rashodi za materijal i energiju | 6.450,00 | 6.450,00 | 6.450,00 | 100,00% |
| 3221 | Uredski materijal i ostali materijalni rashodi | | | 1.127,83 | |
| 3222 | Materijal i sirovine | | | 5.322,17 | |

| | | | | | | |
|--|--|-----|-------------------|-------------------|-------------------|----------------|
| 323 | Rashodi za usluge | | 12.929,00 | 12.929,00 | 12.929,00 | 100,00% |
| 3231 | Usluge telefona, pošte i prijevoza | | | | 1.647,10 | |
| 3237 | Intelektualne i osobne usluge | | | | 11.281,90 | |
| 329 | Ostali nespomenuti rashodi poslovanja | | 9.000,00 | 9.000,00 | 9.000,00 | 100,00% |
| 3299 | Ostali nespomenuti rashodi poslovanja | | | | 9.000,00 | |
| 422 | Postrojenja i oprema | | 1.600,00 | 1.600,00 | 1.600,00 | 100,00% |
| 4221 | Uredska oprema i namještaj | | | | 28,00 | |
| 4227 | Uređaji, strojevi i oprema za ostale namjene | | | | 1.572,00 | |
| A800004 | Aktivnost: Produženi boravak | | 269.301,00 | 269.301,00 | 262.664,91 | 97,54% |
| Izvor 4. PRIHODI ZA POSEBNE NAMJENE | | | 240.000,00 | 240.000,00 | 233.363,91 | 97,23% |
| Izvor 4.7. Prihodi za posebne namjene - prihodi PK | | | 240.000,00 | 240.000,00 | 233.363,91 | 97,23% |
| 311 | Plaće (Bruto) | | 109.085,00 | 112.058,00 | 112.057,48 | 100,00% |
| 3111 | Plaće za redovan rad | | | | 112.057,48 | |
| 312 | Ostali rashodi za zaposlene | | 8.700,00 | 9.757,00 | 9.756,90 | 100,00% |
| 3121 | Ostali rashodi za zaposlene | | | | 9.756,90 | |
| 313 | Doprinosi na plaće | | 17.969,00 | 18.479,00 | 18.456,71 | 99,88% |
| 3132 | Doprinosi za obvezno zdravstveno osiguranje | | | | 18.456,71 | |
| 321 | Naknade troškova zaposlenima | | 1.000,00 | 1.000,00 | 0,00 | 0,00% |
| 322 | Rashodi za materijal i energiju | | 103.246,00 | 98.706,00 | 93.092,82 | 94,31% |
| 3221 | Uredski materijal i ostali materijalni rashodi | | | | 1.793,86 | |
| 3222 | Materijal i sirovine | | | | 91.298,96 | |
| Izvor 9. VIŠAK PRIHODA IZ PRETHODNE GODINE | | | 29.301,00 | 29.301,00 | 29.301,00 | 100,00% |
| Izvor 9.I. V.P. iz prehodne godine - vlastiti prih. - PK | | | 17.294,00 | 17.294,00 | 17.294,00 | 100,00% |
| 311 | Plaće (Bruto) | | 14.845,00 | 14.845,00 | 14.845,00 | 100,00% |
| 3111 | Plaće za redovan rad | | | | 14.845,00 | |
| 313 | Doprinosi na plaće | | 2.449,00 | 2.449,00 | 2.449,00 | 100,00% |
| 3132 | Doprinosi za obvezno zdravstveno osiguranje | | | | 2.449,00 | |
| Izvor 9.U. V.P. iz prethodne godine - prihodi za posebne namjene - PK | | | 12.007,00 | 12.007,00 | 12.007,00 | 100,00% |
| 311 | Plaće (Bruto) | | 10.306,00 | 10.306,00 | 10.306,00 | 100,00% |
| 3111 | Plaće za redovan rad | | | | 10.306,00 | |
| 313 | Doprinosi na plaće | | 1.701,00 | 1.701,00 | 1.701,00 | 100,00% |
| 3132 | Doprinosi za obvezno zdravstveno osiguranje | | | | 1.701,00 | |
| A800006 | Aktivnost: Školska kuhinja | | 385.000,00 | 385.000,00 | 354.265,67 | 92,02% |
| Izvor 4. PRIHODI ZA POSEBNE NAMJENE | | | 385.000,00 | 385.000,00 | 354.265,67 | 92,02% |
| Izvor 4.7. Prihodi za posebne namjene - prihodi PK | | | 385.000,00 | 385.000,00 | 354.265,67 | 92,02% |
| 322 | Rashodi za materijal i energiju | | 382.000,00 | 382.000,00 | 351.945,74 | 92,13% |
| 3221 | Uredski materijal i ostali materijalni rashodi | | | | 9.286,29 | |
| 3222 | Materijal i sirovine | | | | 339.149,66 | |
| 3223 | Energija | | | | 3.509,79 | |
| 323 | Rashodi za usluge | | 3.000,00 | 3.000,00 | 2.319,93 | 77,33% |
| 3234 | Komunalne usluge | | | | 1.119,93 | |
| 3236 | Zdravstvene i veterinarske usluge | | | | 1.200,00 | |
| A800007 | Aktivnost: Najam dvorane i ostalo | | 100.000,00 | 100.000,00 | 94.156,82 | 94,16% |
| Izvor 3. VLASTITI PRIHODI - PK | | | 100.000,00 | 100.000,00 | 94.156,82 | 94,16% |
| Izvor 3.1. Ostali vlastiti prihodi - PK | | | 100.000,00 | 100.000,00 | 94.156,82 | 94,16% |
| 311 | Plaće (Bruto) | | 1.718,00 | 1.718,00 | 1.907,88 | 111,05% |
| 3111 | Plaće za redovan rad | | | | 1.907,88 | |
| 313 | Doprinosi na plaće | 539 | 282,00 | 282,00 | 314,81 | 111,63% |
| 3132 | Doprinosi za obvezno zdravstveno osiguranje | | | | 314,81 | |

| | | | | | | |
|---|--|-----|-------------------|-------------------|-------------------|----------------|
| 321 | Naknade troškova zaposlenima | | 6.000,00 | 7.947,00 | 8.065,86 | 101,50% |
| 3211 | Službena putovanja | | | | 6.328,36 | |
| 3213 | Stručno usavršavanje zaposlenika | | | | 1.737,50 | |
| 322 | Rashodi za materijal i energiju | | 2.500,00 | 4.603,00 | 2.203,54 | 47,87% |
| 3221 | Uredski materijal i ostali materijalni rashodi | | | | 1.571,47 | |
| 3222 | Materijal i sirovine | | | | 632,07 | |
| 323 | Rashodi za usluge | | 12.000,00 | 11.400,00 | 8.460,91 | 74,22% |
| 3231 | Usluge telefona, pošte i prijevoza | | | | 1.600,00 | |
| 3232 | Usluge tekućeg i investicijskog održavanja | | | | 6.860,91 | |
| 3236 | Zdravstvene i veterinarske usluge | | | | 0,00 | |
| 422 | Postrojenja i oprema | | 77.500,00 | 74.050,00 | 73.203,82 | 98,86% |
| 4221 | Uredska oprema i namještaj | | | | 67.645,19 | |
| 4222 | Komunikacijska oprema | | | | 5.558,63 | |
| 4223 | Oprema za održavanje i zaštitu | | | | 0,00 | |
| 4227 | Uređaji, strojevi i oprema za ostale namjene | | | | 0,00 | |
| K800003 | Kapitalni projekt: Oprema i knjige | | 6.033,00 | 6.033,00 | 7.012,41 | 116,23% |
| Izvor 5. POMOĆI | | | 6.000,00 | 6.000,00 | 6.979,41 | 116,32% |
| Izvor 5.B. Pomoći iz državnog proračuna - PK | | | 6.000,00 | 6.000,00 | 6.979,41 | 116,32% |
| 424 | Knjige, umjetnička djela i ostale izložbene vrijednosti | | 6.000,00 | 6.000,00 | 6.979,41 | 116,32% |
| 4241 | Knjige | | | | 6.979,41 | |
| Izvor 9. VIŠAK PRIHODA IZ PRETHODNE GODINE | | | 33,00 | 33,00 | 33,00 | 100,00% |
| Izvor 9.J. V.P. iz prethodne godine - pomoći iz drž. pror. - PK | | | 33,00 | 33,00 | 33,00 | 100,00% |
| 424 | Knjige, umjetnička djela i ostale izložbene vrijednosti | | 33,00 | 33,00 | 33,00 | 100,00% |
| 4241 | Knjige | | | | 33,00 | |
| T800014 | Tekući projekt: Shema školskog voća | | 58.500,00 | 58.500,00 | 50.493,88 | 86,31% |
| Izvor 5. POMOĆI | | | 52.000,00 | 52.000,00 | 43.993,88 | 84,60% |
| Izvor 5.8. Pomoći temeljem prijenosa sredstava EU-PK | | | 47.000,00 | 47.000,00 | 43.263,75 | 92,05% |
| 322 | Rashodi za materijal i energiju | | 47.000,00 | 47.000,00 | 43.263,75 | 92,05% |
| 3222 | Materijal i sirovine | | | | 43.263,75 | |
| Izvor 5.B. Pomoći iz državnog proračuna - PK | | | 5.000,00 | 5.000,00 | 730,13 | 14,60% |
| 322 | Rashodi za materijal i energiju | | 5.000,00 | 5.000,00 | 730,13 | 14,60% |
| 3222 | Materijal i sirovine | | | | 730,13 | |
| Izvor 9. VIŠAK PRIHODA IZ PRETHODNE GODINE | | | 6.500,00 | 6.500,00 | 6.500,00 | 100,00% |
| Izvor 9.J. V.P. iz prethodne godine - pomoći iz drž. pror. - PK | | | 4.367,00 | 4.367,00 | 4.367,00 | 100,00% |
| 322 | Rashodi za materijal i energiju | | 3.335,00 | 3.335,00 | 3.335,23 | 100,01% |
| 3222 | Materijal i sirovine | | | | 3.335,23 | |
| 329 | Ostali nespomenuti rashodi poslovanja | | 1.032,00 | 1.032,00 | 1.031,77 | 99,98% |
| 3299 | Ostali nespomenuti rashodi poslovanja | | | | 1.031,77 | |
| Izvor 9.Y. V.P.- pomoći iz drž.proračuna tem. prijenosa sredstava EU-PK | | | 2.133,00 | 2.133,00 | 2.133,00 | 100,00% |
| 322 | Rashodi za materijal i energiju | | 2.133,00 | 2.133,00 | 2.133,00 | 100,00% |
| 3222 | Materijal i sirovine | | | | 2.133,00 | |
| T800017 | Tekući projekt: "Škola za život" | | 260.700,00 | 260.700,00 | 219.719,53 | 84,28% |
| Izvor 5. POMOĆI | | | 260.700,00 | 260.700,00 | 219.719,53 | 84,28% |
| Izvor 5.B. Pomoći iz državnog proračuna - PK | | | 260.700,00 | 260.700,00 | 219.719,53 | 84,28% |
| 322 | Rashodi za materijal i energiju | | 16.200,00 | 16.200,00 | 0,00 | 0,00% |
| 323 | Rashodi za usluge | | 2.000,00 | 2.000,00 | 0,00 | 0,00% |
| 422 | Postrojenja i oprema | | 17.500,00 | 17.500,00 | 0,00 | 0,00% |
| 424 | Knjige, umjetnička djela i ostale izložbene vrijednosti | 540 | 225.000,00 | 225.000,00 | 219.719,53 | 97,65% |
| 4241 | Knjige | | | | 219.719,53 | |

| | | | | | |
|--|--|----------------------|----------------------|----------------------|----------------|
| 9000 | Program: Rashodi za zaposlene u osnovnim školama | 10.956.350,00 | 10.956.350,00 | 10.922.525,79 | 99,69% |
| A900001 | Aktivnost: Rashodi za zaposlene u osnovnim školama | 10.956.350,00 | 10.956.350,00 | 10.922.525,79 | 99,69% |
| Izvor 5. POMOĆI | | 10.956.350,00 | 10.956.350,00 | 10.922.525,79 | 99,69% |
| Izvor 5.B. Pomoći iz državnog proračuna - PK | | 186.000,00 | 186.000,00 | 162.294,64 | 87,26% |
| 311 | Plaće (Bruto) | 85.000,00 | 85.000,00 | 75.005,40 | 88,24% |
| 3111 | Plaće za redovan rad | | | 75.005,40 | |
| 313 | Doprinosi na plaće | 14.500,00 | 14.500,00 | 12.900,92 | 88,97% |
| 3132 | Doprinosi za obvezno zdravstveno osiguranje | | | 11.625,82 | |
| 3133 | Doprinosi za obvezno osiguranje u slučaju nezaposlenosti | | | 1.275,10 | |
| 329 | Ostali nespomenuti rashodi poslovanja | 51.500,00 | 51.500,00 | 45.287,50 | 87,94% |
| 3295 | Pristojbe i naknade | | | 6.850,00 | |
| 3296 | Troškovi sudskih postupaka | | | 38.437,50 | |
| 343 | Ostali financijski rashodi | 35.000,00 | 35.000,00 | 29.100,82 | 83,15% |
| 3433 | Zatezne kamate | | | 29.100,82 | |
| 3434 | Ostali nespomenuti financijski rashodi | | | 0,00 | |
| Izvor 5.T. Pomoći iz MZO za plaće OŠ | | 10.770.350,00 | 10.770.350,00 | 10.760.231,15 | 99,91% |
| 311 | Plaće (Bruto) | 8.690.000,00 | 8.710.435,00 | 8.710.434,73 | 100,00% |
| 3111 | Plaće za redovan rad | | | 8.497.257,35 | |
| 3113 | Plaće za prekovremeni rad | | | 186.228,80 | |
| 3114 | Plaće za posebne uvjete rada | | | 26.948,58 | |
| 312 | Ostali rashodi za zaposlene | 376.500,00 | 390.498,00 | 390.497,15 | 100,00% |
| 3121 | Ostali rashodi za zaposlene | | | 390.497,15 | |
| 313 | Doprinosi na plaće | 1.433.850,00 | 1.399.417,00 | 1.399.398,14 | 100,00% |
| 3132 | Doprinosi za obvezno zdravstveno osiguranje | | | 1.399.398,14 | |
| 321 | Naknade troškova zaposlenima | 245.000,00 | 245.000,00 | 237.576,13 | 96,97% |
| 3212 | Naknade za prijevoz, za rad na terenu i odvojeni život | | | 237.576,13 | |
| 329 | Ostali nespomenuti rashodi poslovanja | 25.000,00 | 25.000,00 | 22.325,00 | 89,30% |
| 3295 | Pristojbe i naknade | | | 22.325,00 | |
| PROR. KORISNIK 06 OŠ ŠVARČA | | 9.948.479,00 | 9.947.654,00 | 9.636.095,51 | 96,87% |
| 6000 | Program: OSNOVNO ŠKOLSTVO - ZAKONSKI STANDARD - DEC | 1.611.500,00 | 1.610.675,00 | 1.593.465,97 | 98,93% |
| A600001 | Aktivnost: Financiranje materijalnih i financijskih rashoda | 592.975,00 | 592.150,00 | 574.970,97 | 97,10% |
| Izvor 5. POMOĆI | | 592.975,00 | 592.150,00 | 574.970,97 | 97,10% |
| Izvor 5.4. Prihodi za decentralizirane funkcije - OŠ | | 592.975,00 | 592.150,00 | 574.970,97 | 97,10% |
| 321 | Naknade troškova zaposlenima | 41.500,00 | 43.606,00 | 43.535,10 | 99,84% |
| 3211 | Službena putovanja | | | 32.535,60 | |
| 3213 | Stručno usavršavanje zaposlenika | | | 7.967,50 | |
| 3214 | Ostale naknade troškova zaposlenima | | | 3.032,00 | |
| 322 | Rashodi za materijal i energiju | 350.975,00 | 341.967,00 | 330.503,69 | 96,65% |
| 3221 | Uredski materijal i ostali materijalni rashodi | | | 94.960,12 | |
| 3222 | Materijal i sirovine | | | 176,70 | |
| 3223 | Energija | | | 219.514,90 | |
| 3224 | Materijal i dijelovi za tekuće i investicijsko održavanje | | | 7.492,11 | |
| 3225 | Sitni inventar i auto gume | | | 4.461,66 | |
| 3227 | Službena, radna i zaštitna odjeća i obuća | | | 3.898,20 | |
| 323 | Rashodi za usluge | 184.000,00 | 190.902,00 | 187.782,83 | 98,37% |

| | | | | | |
|--|---|---------------------|---------------------|---------------------|----------------|
| 3231 | Usluge telefona, pošte i prijevoza | | | 17.922,19 | |
| 3232 | Usluge tekućeg i investicijskog održavanja | | | 59.553,06 | |
| 3233 | Usluge promidžbe i informiranja | | | 960,00 | |
| 3234 | Komunalne usluge | | | 60.884,08 | |
| 3236 | Zdravstvene i veterinarske usluge | | | 3.620,00 | |
| 3237 | Intelektualne i osobne usluge | | | 22.617,50 | |
| 3238 | Računalne usluge | | | 6.727,25 | |
| 3239 | Ostale usluge | | | 15.498,75 | |
| 329 | Ostali nespomenuti rashodi poslovanja | 16.500,00 | 15.675,00 | 13.149,35 | 83,89% |
| 3292 | Premije osiguranja | | | 1.568,09 | |
| 3293 | Reprezentacija | | | 1.595,00 | |
| 3294 | Članarine i norme | | | 100,00 | |
| 3295 | Pristojbe i naknade | | | 1.117,50 | |
| 3296 | Troškovi sudskih postupaka | | | 8.281,25 | |
| 3299 | Ostali nespomenuti rashodi poslovanja | | | 487,51 | |
| K600002 | Kapitalni projekt: Nabava nefinancijske imovine | 1.018.525,00 | 1.018.525,00 | 1.018.495,00 | 100,00% |
| Izvor 5. POMOĆI | | 1.018.525,00 | 1.018.525,00 | 1.018.495,00 | 100,00% |
| Izvor 5.4. Prihodi za decentralizirane funkcije - OŠ | | 1.018.525,00 | 1.018.525,00 | 1.018.495,00 | 100,00% |
| 422 | Postrojenja i oprema | 18.525,00 | 18.525,00 | 18.524,57 | 100,00% |
| 4221 | Uredska oprema i namještaj | | | 14.704,39 | |
| 4222 | Komunikacijska oprema | | | 189,90 | |
| 4223 | Oprema za održavanje i zaštitu | | | 997,40 | |
| 4227 | Uređaji, strojevi i oprema za ostale namjene | | | 2.632,88 | |
| 451 | Dotatna ulaganja na građevinskim objektima | 1.000.000,00 | 1.000.000,00 | 999.970,43 | 100,00% |
| 4511 | Dotatna ulaganja na građevinskim objektima | | | 999.970,43 | |
| 6001 | Program: OSNOVNO ŠKOLSTVO - IZNAD STANDARDA | 495.422,00 | 495.422,00 | 496.578,63 | 100,23% |
| A600003 | Aktivnost: Produženi boravak | 404.070,00 | 404.070,00 | 405.226,75 | 100,29% |
| Izvor 1. OPĆI PRIHODI I PRIMICI | | 404.070,00 | 404.070,00 | 405.226,75 | 100,29% |
| Izvor 1.1. Opći prihodi i primici proračuna | | 404.070,00 | 404.070,00 | 405.226,75 | 100,29% |
| 311 | Plaće (Bruto) | 332.918,00 | 332.918,00 | 334.074,75 | 100,35% |
| 3111 | Plaće za redovan rad | | | 334.074,75 | |
| 312 | Ostali rashodi za zaposlene | 4.200,00 | 4.200,00 | 4.200,00 | 100,00% |
| 3121 | Ostali rashodi za zaposlene | | | 4.200,00 | |
| 313 | Doprinosi na plaće | 53.725,00 | 53.725,00 | 53.725,00 | 100,00% |
| 3132 | Doprinosi za obvezno zdravstveno osiguranje | | | 53.725,00 | |
| 321 | Naknade troškova zaposlenima | 13.227,00 | 13.227,00 | 13.227,00 | 100,00% |
| 3211 | Službena putovanja | | | 2.276,00 | |
| 3212 | Naknade za prijevoz, za rad na terenu i odvojeni život | | | 10.951,00 | |
| T600009 | Tekući projekt: Nabava obrazovnog materijala za učenike OŠ | 91.352,00 | 91.352,00 | 91.351,88 | 100,00% |
| Izvor 1. OPĆI PRIHODI I PRIMICI | | 91.352,00 | 91.352,00 | 91.351,88 | 100,00% |
| Izvor 1.1. Opći prihodi i primici proračuna | | 91.352,00 | 91.352,00 | 91.351,88 | 100,00% |
| 372 | Ostale naknade građanima i kućanstvima iz proračuna | 91.352,00 | 91.352,00 | 91.351,88 | 100,00% |
| 3722 | Naknade građanima i kućanstvima u naravi | | | 91.351,88 | |
| 6003 | Program: OSTALE AKTIVNOSTI U OBRAZOVANJU | 331.433,00 | 331.433,00 | 303.536,44 | 91,58% |
| A600015 | Aktivnost: Školska kuhinja | 34.798,00 | 34.798,00 | 17.162,54 | 49,32% |
| Izvor 1. OPĆI PRIHODI I PRIMICI | | 34.798,00 | 34.798,00 | 17.162,54 | 49,32% |
| Izvor 1.1. Opći prihodi i primici proračuna | | 34.798,00 | 34.798,00 | 17.162,54 | 49,32% |
| 322 | Rashodi za materijal i energiju | 34.798,00 | 34.798,00 | 17.162,54 | 49,32% |

| | | | | | | |
|----------------|--|-------------------|-------------------|-------------------|----------------|--|
| 3221 | Uredski materijal i ostali materijalni rashodi | | | | 631,76 | |
| 3222 | Materijal i sirovine | | | | 16.530,78 | |
| T600009 | Tekući projekt: Prehrana za djecu u riziku od siromaštva - „Školski obrok za sv | 50.000,00 | 50.000,00 | 38.760,42 | 77,52% | |
| | Izvor 5. POMOĆI | 50.000,00 | 50.000,00 | 38.760,42 | 77,52% | |
| | Izvor 5.2. Pomoći iz državnog proračuna - ostalo | 7.500,00 | 7.500,00 | 5.814,07 | 77,52% | |
| 322 | Rashodi za materijal i energiju | 7.500,00 | 7.500,00 | 5.814,07 | 77,52% | |
| 3222 | Materijal i sirovine | | | 5.814,07 | | |
| | Izvor 5.9. Pomoći temeljem prijenosa sredstava EU | 42.500,00 | 42.500,00 | 32.946,35 | 77,52% | |
| 322 | Rashodi za materijal i energiju | 42.500,00 | 42.500,00 | 32.946,35 | 77,52% | |
| 3222 | Materijal i sirovine | | | 32.946,35 | | |
| T600013 | Tekući projekt: Pomoćnici u nastavi IV | 142.716,00 | 142.716,00 | 143.014,25 | 100,21% | |
| | Izvor 1. OPĆI PRIHODI I PRIMICI | 20.072,00 | 20.072,00 | 20.072,14 | 100,00% | |
| | Izvor 1.1. Opći prihodi i primici proračuna | 20.072,00 | 20.072,00 | 20.072,14 | 100,00% | |
| 311 | Plaće (Bruto) | 20.072,00 | 20.072,00 | 20.072,14 | 100,00% | |
| 3111 | Plaće za redovan rad | | | 20.072,14 | | |
| | Izvor 5. POMOĆI | 122.644,00 | 122.644,00 | 122.942,11 | 100,24% | |
| | Izvor 5.2. Pomoći iz državnog proračuna - ostalo | 17.062,00 | 17.062,00 | 17.061,33 | 100,00% | |
| 311 | Plaće (Bruto) | 17.062,00 | 17.062,00 | 17.061,33 | 100,00% | |
| 3111 | Plaće za redovan rad | | | 17.061,33 | | |
| | Izvor 5.9. Pomoći temeljem prijenosa sredstava EU | 105.582,00 | 105.582,00 | 105.880,78 | 100,28% | |
| 311 | Plaće (Bruto) | 65.833,00 | 65.833,00 | 65.832,93 | 100,00% | |
| 3111 | Plaće za redovan rad | | | 65.832,93 | | |
| 312 | Ostali rashodi za zaposlene | 7.500,00 | 7.500,00 | 7.500,00 | 100,00% | |
| 3121 | Ostali rashodi za zaposlene | | | 7.500,00 | | |
| 313 | Doprinosi na plaće | 14.511,00 | 14.511,00 | 14.510,35 | 100,00% | |
| 3132 | Doprinosi za obvezno zdravstveno osiguranje | | | 14.510,35 | | |
| 321 | Naknade troškova zaposlenima | 17.738,00 | 17.738,00 | 18.037,50 | 101,69% | |
| 3211 | Službena putovanja | | | 2.638,78 | | |
| 3212 | Naknade za prijevoz, za rad na terenu i odvojeni život | | | 15.398,72 | | |
| T600014 | Tekući projekt: Pomoćnici u nastavi V | 103.919,00 | 103.919,00 | 104.599,23 | 100,65% | |
| | Izvor 1. OPĆI PRIHODI I PRIMICI | 23.430,00 | 23.430,00 | 20.427,18 | 87,18% | |
| | Izvor 1.1. Opći prihodi i primici proračuna | 23.430,00 | 23.430,00 | 20.427,18 | 87,18% | |
| 311 | Plaće (Bruto) | 23.430,00 | 23.430,00 | 20.427,18 | 87,18% | |
| 3111 | Plaće za redovan rad | | | 20.427,18 | | |
| | Izvor 5. POMOĆI | 80.489,00 | 80.489,00 | 84.172,05 | 104,58% | |
| | Izvor 5.2. Pomoći iz državnog proračuna - ostalo | 12.074,00 | 12.074,00 | 10.525,83 | 87,18% | |
| 311 | Plaće (Bruto) | 12.074,00 | 12.074,00 | 10.525,83 | 87,18% | |
| 3111 | Plaće za redovan rad | | | 10.525,83 | | |
| | Izvor 5.9. Pomoći temeljem prijenosa sredstava EU | 68.415,00 | 68.415,00 | 73.646,22 | 107,65% | |
| 311 | Plaće (Bruto) | 35.594,00 | 35.594,00 | 36.895,28 | 103,66% | |
| 3111 | Plaće za redovan rad | | | 36.895,28 | | |
| 312 | Ostali rashodi za zaposlene | 12.000,00 | 12.000,00 | 14.000,00 | 116,67% | |
| 3121 | Ostali rashodi za zaposlene | | | 14.000,00 | | |
| 313 | Doprinosi na plaće | 9.938,00 | 9.938,00 | 11.195,02 | 112,65% | |
| 3132 | Doprinosi za obvezno zdravstveno osiguranje | | | 11.195,02 | | |
| 321 | Naknade troškova zaposlenima | 10.883,00 | 10.883,00 | 11.555,92 | 106,18% | |

| | | | | | |
|---|--|---------------------|---------------------|-------------------|----------------|
| 3212 | Naknade za prijevoz, za rad na terenu i odvojeni život | | | 11.555,92 | |
| 8000 | Program: OSNOVNO ŠKOLSTVO - VLASTITA DJELATNOST | 1.155.275,00 | 1.155.779,00 | 960.233,16 | 83,08% |
| A800001 | Aktivnost: Redovna djelatnost - OŠ | 176.156,00 | 176.156,00 | 104.626,07 | 59,39% |
| Izvor 3. VLASTITI PRIHODI - PK | | 8.500,00 | 8.500,00 | 3.409,24 | 40,11% |
| Izvor 3.1. Ostali vlastiti prihodi - PK | | 8.500,00 | 8.500,00 | 3.409,24 | 40,11% |
| 323 | Rashodi za usluge | 6.000,00 | 6.000,00 | 3.078,03 | 51,30% |
| 3231 | Usluge telefona, pošte i prijevoza | | | 1.290,11 | |
| 3234 | Komunalne usluge | | | 1.787,92 | |
| 329 | Ostali nespomenuti rashodi poslovanja | 2.500,00 | 2.500,00 | 331,21 | 13,25% |
| 3299 | Ostali nespomenuti rashodi poslovanja | | | 331,21 | |
| Izvor 4. PRIHODI ZA POSEBNE NAMJENE | | 50.000,00 | 50.000,00 | 39.570,00 | 79,14% |
| Izvor 4.7. Prihodi za posebne namjene - prihodi PK | | 50.000,00 | 50.000,00 | 39.570,00 | 79,14% |
| 323 | Rashodi za usluge | 50.000,00 | 50.000,00 | 39.570,00 | 79,14% |
| 3231 | Usluge telefona, pošte i prijevoza | | | 39.570,00 | |
| Izvor 5. POMOĆI | | 24.900,00 | 24.900,00 | 3.896,00 | 15,65% |
| Izvor 5.B. Pomoći iz državnog proračuna - PK | | 24.900,00 | 24.900,00 | 3.896,00 | 15,65% |
| 312 | Ostali rashodi za zaposlene | 5.200,00 | 5.200,00 | 1.296,00 | 24,92% |
| 3121 | Ostali rashodi za zaposlene | | | 1.296,00 | |
| 321 | Naknade troškova zaposlenima | 1.500,00 | 1.500,00 | 200,00 | 13,33% |
| 3211 | Službena putovanja | | | 200,00 | |
| 322 | Rashodi za materijal i energiju | 3.000,00 | 3.000,00 | 0,00 | 0,00% |
| 323 | Rashodi za usluge | 3.000,00 | 3.000,00 | 2.400,00 | 80,00% |
| 3236 | Zdravstvene i veterinarske usluge | | | 2.400,00 | |
| 329 | Ostali nespomenuti rashodi poslovanja | 1.000,00 | 1.000,00 | 0,00 | 0,00% |
| 372 | Ostale naknade građanima i kućanstvima iz proračuna | 11.200,00 | 11.200,00 | 0,00 | 0,00% |
| Izvor 6. DONACIJE | | 30.000,00 | 30.000,00 | 0,00 | 0,00% |
| Izvor 6.5. Donacije - prihodi PK | | 30.000,00 | 30.000,00 | 0,00 | 0,00% |
| 321 | Naknade troškova zaposlenima | 2.500,00 | 2.500,00 | 0,00 | 0,00% |
| 322 | Rashodi za materijal i energiju | 2.500,00 | 2.500,00 | 0,00 | 0,00% |
| 329 | Ostali nespomenuti rashodi poslovanja | 5.000,00 | 5.000,00 | 0,00 | 0,00% |
| 422 | Postrojenja i oprema | 10.000,00 | 10.000,00 | 0,00 | 0,00% |
| 424 | Knjige, umjetnička djela i ostale izložbene vrijednosti | 10.000,00 | 10.000,00 | 0,00 | 0,00% |
| Izvor 7. PRIHODI OD PRODAJE ILI ZAMJENE NEFINANCIJSKE IMOVINE | | 42.250,00 | 42.250,00 | 37.759,34 | 89,37% |
| Izvor 7.4. Prihodi od prodaje nefinancijske imovine -PK | | 42.250,00 | 42.250,00 | 37.759,34 | 89,37% |
| 322 | Rashodi za materijal i energiju | 516,00 | 516,00 | 0,00 | 0,00% |
| 323 | Rashodi za usluge | 484,00 | 484,00 | 109,96 | 22,72% |
| 3239 | Ostale usluge | | | 109,96 | |
| 451 | Dodatna ulaganja na građevinskim objektima | 41.250,00 | 41.250,00 | 37.649,38 | 91,27% |
| 4511 | Dodatna ulaganja na građevinskim objektima | | | 37.649,38 | |
| Izvor 9. VIŠAK PRIHODA IZ PRETHODNE GODINE | | 20.506,00 | 20.506,00 | 19.991,49 | 97,49% |
| Izvor 9.P. V.P. iz prošle god. - od prodaje nefinanc. imovine - PK | | 506,00 | 506,00 | 0,00 | 0,00% |
| 322 | Rashodi za materijal i energiju | 506,00 | 506,00 | 0,00 | 0,00% |
| Izvor 9.U. V.P. iz prethodne godine - prihodi za posebne namjene - PK | | 20.000,00 | 20.000,00 | 19.991,49 | 99,96% |
| 322 | Rashodi za materijal i energiju | 10.000,00 | 10.000,00 | 9.991,65 | 99,92% |
| 3221 | Uredski materijal i ostali materijalni rashodi | | | 9.068,22 | |
| 3222 | Materijal i sirovine | | | 923,43 | |
| 422 | Postrojenja i oprema | 10.000,00 | 10.000,00 | 9.999,84 | 100,00% |
| 4221 | Uredska oprema i namještaj | 544 | | 9.999,84 | |
| A800004 | Aktivnost: Produženi boravak | 429.192,00 | 441.192,00 | 435.215,54 | 98,65% |

| | | | | | |
|--|--|-------------------|-------------------|-------------------|----------------|
| Izvor 3. VLASTITI PRIHODI - PK | | 5.000,00 | 5.000,00 | 0,00 | 0,00% |
| Izvor 3.1. Ostali vlastiti prihodi - PK | | 5.000,00 | 5.000,00 | 0,00 | 0,00% |
| 311 | Plaće (Bruto) | 5.000,00 | 5.000,00 | 0,00 | 0,00% |
| Izvor 4. PRIHODI ZA POSEBNE NAMJENE | | 368.711,00 | 380.711,00 | 381.867,23 | 100,30% |
| Izvor 4.7. Prihodi za posebne namjene - prihodi PK | | 368.711,00 | 380.711,00 | 381.867,23 | 100,30% |
| 311 | Plaće (Bruto) | 90.611,00 | 102.611,00 | 106.608,92 | 103,90% |
| 3111 | Plaće za redovan rad | | | 106.608,92 | |
| 312 | Ostali rashodi za zaposlene | 8.750,00 | 8.750,00 | 12.574,15 | 143,70% |
| 3121 | Ostali rashodi za zaposlene | | | 12.574,15 | |
| 313 | Doprinosi na plaće | 15.550,00 | 19.387,00 | 19.195,80 | 99,01% |
| 3132 | Doprinosi za obvezno zdravstveno osiguranje | | | 19.195,80 | |
| 321 | Naknade troškova zaposlenima | 9.000,00 | 9.000,00 | 8.932,72 | 99,25% |
| 3211 | Službena putovanja | | | 100,00 | |
| 3212 | Naknade za prijevoz, za rad na terenu i odvojeni život | | | 8.832,72 | |
| 322 | Rashodi za materijal i energiju | 239.800,00 | 235.963,00 | 234.555,64 | 99,40% |
| 3221 | Uredski materijal i ostali materijalni rashodi | | | 8.958,26 | |
| 3222 | Materijal i sirovine | | | 225.472,15 | |
| 3224 | Materijal i dijelovi za tekuće i investicijsko održavanje | | | 125,23 | |
| 422 | Postrojenja i oprema | 3.000,00 | 3.000,00 | 0,00 | 0,00% |
| 424 | Knjige, umjetnička djela i ostale izložbene vrijednosti | 2.000,00 | 2.000,00 | 0,00 | 0,00% |
| Izvor 9. VIŠAK PRIHODA IZ PRETHODNE GODINE | | 55.481,00 | 55.481,00 | 53.348,31 | 96,16% |
| Izvor 9.U. V.P. iz prethodne godine - prihodi za posebne namjene - PK | | 55.481,00 | 55.481,00 | 53.348,31 | 96,16% |
| 311 | Plaće (Bruto) | 40.481,00 | 40.481,00 | 40.477,77 | 99,99% |
| 3111 | Plaće za redovan rad | | | 40.477,77 | |
| 312 | Ostali rashodi za zaposlene | 4.000,00 | 4.000,00 | 4.000,00 | 100,00% |
| 3121 | Ostali rashodi za zaposlene | | | 4.000,00 | |
| 313 | Doprinosi na plaće | 8.500,00 | 8.500,00 | 6.594,54 | 77,58% |
| 3132 | Doprinosi za obvezno zdravstveno osiguranje | | | 6.594,54 | |
| 321 | Naknade troškova zaposlenima | 2.500,00 | 2.500,00 | 2.276,00 | 91,04% |
| 3212 | Naknade za prijevoz, za rad na terenu i odvojeni život | | | 2.276,00 | |
| A800006 | Aktivnost: Školska kuhinja | 264.331,00 | 252.331,00 | 182.440,26 | 72,30% |
| Izvor 4. PRIHODI ZA POSEBNE NAMJENE | | 264.331,00 | 252.331,00 | 182.440,26 | 72,30% |
| Izvor 4.7. Prihodi za posebne namjene - prihodi PK | | 264.331,00 | 252.331,00 | 182.440,26 | 72,30% |
| 322 | Rashodi za materijal i energiju | 240.000,00 | 228.000,00 | 174.859,80 | 76,69% |
| 3221 | Uredski materijal i ostali materijalni rashodi | | | 4.114,50 | |
| 3222 | Materijal i sirovine | | | 170.745,30 | |
| 323 | Rashodi za usluge | 13.750,00 | 13.750,00 | 0,00 | 0,00% |
| 329 | Ostali nespomenuti rashodi poslovanja | 10.581,00 | 10.581,00 | 7.580,46 | 71,64% |
| 3292 | Premije osiguranja | | | 7.580,46 | |
| A800008 | Aktivnost: Natjecanje učenika | 7.000,00 | 7.000,00 | 4.632,29 | 66,18% |
| Izvor 5. POMOĆI | | 7.000,00 | 7.000,00 | 4.632,29 | 66,18% |
| Izvor 5.A. Pomoći iz županijskog proračuna - PK | | 7.000,00 | 7.000,00 | 4.632,29 | 66,18% |
| 329 | Ostali nespomenuti rashodi poslovanja | 7.000,00 | 7.000,00 | 4.632,29 | 66,18% |
| 3299 | Ostali nespomenuti rashodi poslovanja | | | 4.632,29 | |
| K800003 | Kapitalni projekt: Oprema i knjige | 3.500,00 | 4.004,00 | 3.987,95 | 99,60% |

| | | | | | |
|---|---|---------------------|---------------------|---------------------|---------------|
| Izvor 5. POMOĆI | | 3.500,00 | 4.004,00 | 3.987,95 | 99,60% |
| Izvor 5.B. Pomoći iz državnog proračuna - PK | | 3.500,00 | 4.004,00 | 3.987,95 | 99,60% |
| 424 | Knjige, umjetnička djela i ostale izložbene vrijednosti | 3.500,00 | 4.004,00 | 3.987,95 | 99,60% |
| 4241 | Knjige | | | 3.987,95 | |
| T800014 | Tekući projekt: Shema školskog voća | 43.772,00 | 43.772,00 | 36.807,12 | 84,09% |
| Izvor 5. POMOĆI | | 38.522,00 | 38.522,00 | 36.807,12 | 95,55% |
| Izvor 5.8. Pomoći temeljem prijenosa sredstava EU-PK | | 32.522,00 | 32.522,00 | 33.614,29 | 103,36% |
| 322 | Rashodi za materijal i energiju | 32.522,00 | 32.522,00 | 33.614,29 | 103,36% |
| 3222 | Materijal i sirovine | | | 33.614,29 | |
| Izvor 5.B. Pomoći iz državnog proračuna - PK | | 6.000,00 | 6.000,00 | 3.192,83 | 53,21% |
| 322 | Rashodi za materijal i energiju | 6.000,00 | 6.000,00 | 3.192,83 | 53,21% |
| 3221 | Uredski materijal i ostali materijalni rashodi | | | 0,00 | |
| 3222 | Materijal i sirovine | | | 3.192,83 | |
| Izvor 9. VIŠAK PRIHODA IZ PRETHODNE GODINE | | 5.250,00 | 5.250,00 | 0,00 | 0,00% |
| Izvor 9.U. V.P. iz prethodne godine - prihodi za posebne namjene - PK | | 2.879,00 | 2.879,00 | 0,00 | 0,00% |
| 322 | Rashodi za materijal i energiju | 1.319,00 | 1.319,00 | 0,00 | 0,00% |
| 329 | Ostali nespomenuti rashodi poslovanja | 1.560,00 | 1.560,00 | 0,00 | 0,00% |
| Izvor 9.Y. V.P.- pomoći iz drž.proračuna tem. prijenosa sredstava EU-PK | | 2.371,00 | 2.371,00 | 0,00 | 0,00% |
| 322 | Rashodi za materijal i energiju | 2.371,00 | 2.371,00 | 0,00 | 0,00% |
| T800017 | Tekući projekt: "Škola za život" | 231.324,00 | 231.324,00 | 192.523,93 | 83,23% |
| Izvor 5. POMOĆI | | 231.324,00 | 231.324,00 | 192.523,93 | 83,23% |
| Izvor 5.B. Pomoći iz državnog proračuna - PK | | 231.324,00 | 231.324,00 | 192.523,93 | 83,23% |
| 322 | Rashodi za materijal i energiju | 5.000,00 | 5.000,00 | 0,00 | 0,00% |
| 323 | Rashodi za usluge | 1.000,00 | 1.000,00 | 0,00 | 0,00% |
| 422 | Postrojenja i oprema | 32.800,00 | 32.800,00 | 0,00 | 0,00% |
| 424 | Knjige, umjetnička djela i ostale izložbene vrijednosti | 192.524,00 | 192.524,00 | 192.523,93 | 100,00% |
| 4241 | Knjige | | | 192.523,93 | |
| 9000 | Program: Rashodi za zaposlene u osnovnim školama | 6.354.849,00 | 6.354.345,00 | 6.282.281,31 | 98,87% |
| A900001 | Aktivnost: Rashodi za zaposlene u osnovnim školama | 6.354.849,00 | 6.354.345,00 | 6.282.281,31 | 98,87% |
| Izvor 5. POMOĆI | | 6.354.849,00 | 6.354.345,00 | 6.282.281,31 | 98,87% |
| Izvor 5.B. Pomoći iz državnog proračuna - PK | | 249.000,00 | 248.496,00 | 193.536,44 | 77,88% |
| 311 | Plaće (Bruto) | 120.000,00 | 120.000,00 | 86.769,98 | 72,31% |
| 3111 | Plaće za redovan rad | | | 86.769,98 | |
| 313 | Doprinosi na plaće | 20.000,00 | 20.000,00 | 14.924,50 | 74,62% |
| 3132 | Doprinosi za obvezno zdravstveno osiguranje | | | 14.357,56 | |
| 3133 | Doprinosi za obvezno osiguranje u slučaju nezaposlenosti | | | 566,94 | |
| 329 | Ostali nespomenuti rashodi poslovanja | 63.000,00 | 62.496,00 | 53.218,25 | 85,15% |
| 3295 | Pristojbe i naknade | | | 6.500,00 | |
| 3296 | Troškovi sudskih postupaka | | | 46.718,25 | |
| 343 | Ostali financijski rashodi | 46.000,00 | 46.000,00 | 38.623,71 | 83,96% |
| 3433 | Zatezne kamate | | | 38.623,71 | |
| Izvor 5.T. Pomoći iz MZO za plaće OŠ | | 6.105.849,00 | 6.105.849,00 | 6.088.744,87 | 99,72% |
| 311 | Plaće (Bruto) | 4.846.550,00 | 4.846.550,00 | 4.903.810,07 | 101,18% |
| 3111 | Plaće za redovan rad | | | 4.844.291,72 | |
| 3113 | Plaće za prekovremeni rad | | | 57.581,62 | |

| | | | | | |
|--|--|----------------------|----------------------|---------------------|----------------|
| 3114 | Plaće za posebne uvjete rada | | | 1.936,73 | |
| 312 | Ostali rashodi za zaposlene | 213.800,00 | 213.800,00 | 199.134,74 | 93,14% |
| 3121 | Ostali rashodi za zaposlene | | | 199.134,74 | |
| 313 | Doprinosi na plaće | 799.809,00 | 799.809,00 | 809.128,78 | 101,17% |
| 3132 | Doprinosi za obvezno zdravstveno osiguranje | | | 809.128,78 | |
| 321 | Naknade troškova zaposlenima | 218.150,00 | 218.150,00 | 156.221,28 | 71,61% |
| 3212 | Naknade za prijevoz, za rad na terenu i odvojeni život | | | 156.221,28 | |
| 329 | Ostali nespomenuti rashodi poslovanja | 27.540,00 | 27.540,00 | 20.450,00 | 74,26% |
| 3295 | Pristojbe i naknade | | | 20.450,00 | |
| PROR. KORISNIK 07 OŠ TURANJ | | 10.218.169,00 | 10.218.169,00 | 9.911.303,83 | 97,00% |
| 6000 | Program: OSNOVNO ŠKOLSTVO - ZAKONSKI STANDARD - DEC | 726.000,00 | 726.000,00 | 725.972,73 | 100,00% |
| A600001 | Aktivnost: Financiranje materijalnih i financijskih rashoda | 691.000,00 | 691.000,00 | 690.972,73 | 100,00% |
| Izvor 5. POMOĆI | | 691.000,00 | 691.000,00 | 690.972,73 | 100,00% |
| Izvor 5.4. Prihodi za decentralizirane funkcije - OŠ | | 691.000,00 | 691.000,00 | 690.972,73 | 100,00% |
| 321 | Naknade troškova zaposlenima | 34.000,00 | 36.060,00 | 36.052,10 | 99,98% |
| 3211 | Službena putovanja | | | 33.804,60 | |
| 3213 | Stručno usavršavanje zaposlenika | | | 2.247,50 | |
| 322 | Rashodi za materijal i energiju | 324.280,00 | 338.850,00 | 338.850,00 | 100,00% |
| 3221 | Uredski materijal i ostali materijalni rashodi | | | 81.925,20 | |
| 3223 | Energija | | | 226.622,80 | |
| 3224 | Materijal i dijelovi za tekuće i investicijsko održavanje | | | 23.302,32 | |
| 3225 | Sitni inventar i auto gume | | | 4.977,66 | |
| 3227 | Službena, radna i zaštitna odjeća i obuća | | | 2.022,02 | |
| 323 | Rashodi za usluge | 299.720,00 | 284.740,00 | 284.740,00 | 100,00% |
| 3231 | Usluge telefona, pošte i prijevoza | | | 23.827,43 | |
| 3232 | Usluge tekućeg i investicijskog održavanja | | | 117.458,12 | |
| 3233 | Usluge promidžbe i informiranja | | | 5.721,00 | |
| 3234 | Komunalne usluge | | | 43.562,29 | |
| 3235 | Zakupnine i najamnine | | | 5.550,00 | |
| 3236 | Zdravstvene i veterinarske usluge | | | 36.512,50 | |
| 3237 | Intelektualne i osobne usluge | | | 41.914,93 | |
| 3238 | Računalne usluge | | | 1.587,50 | |
| 3239 | Ostale usluge | | | 8.606,23 | |
| 329 | Ostali nespomenuti rashodi poslovanja | 33.000,00 | 31.350,00 | 31.330,63 | 99,94% |
| 3292 | Premije osiguranja | | | 18.985,39 | |
| 3293 | Reprezentacija | | | 4.323,49 | |
| 3294 | Članarine i norme | | | 3.064,23 | |
| 3295 | Pristojbe i naknade | | | 900,00 | |
| 3299 | Ostali nespomenuti rashodi poslovanja | | | 4.057,52 | |
| K600002 | Kapitalni projekt: Nabava nefinancijske imovine | 35.000,00 | 35.000,00 | 35.000,00 | 100,00% |
| Izvor 5. POMOĆI | | 35.000,00 | 35.000,00 | 35.000,00 | 100,00% |
| Izvor 5.4. Prihodi za decentralizirane funkcije - OŠ | | 35.000,00 | 35.000,00 | 35.000,00 | 100,00% |
| 422 | Postrojenja i oprema | 35.000,00 | 35.000,00 | 35.000,00 | 100,00% |
| 4221 | Uredska oprema i namještaj | | | 29.212,50 | |
| 4222 | Komunikacijska oprema | | | 126,00 | |
| 4223 | Oprema za održavanje i zaštitu | | | 950,00 | |
| 4226 | Sportska i glazbena oprema | | | 3.244,70 | |
| 4227 | Uređaji, strojevi i oprema za ostale namjene | | | 1.466,80 | |

| | | | | | | |
|----------------|--|-----|-------------------|-------------------|-------------------|----------------|
| 6001 | Program: OSNOVNO ŠKOLSTVO - IZNAD STANDARDA | | 238.350,00 | 238.350,00 | 238.681,20 | 100,14% |
| A600003 | Aktivnost: Produženi boravak | | 116.350,00 | 116.350,00 | 116.350,00 | 100,00% |
| | Izvor 1. OPĆI PRIHODI I PRIMICI | | 116.350,00 | 116.350,00 | 116.350,00 | 100,00% |
| | Izvor 1.1. Opći prihodi i primici proračuna | | 116.350,00 | 116.350,00 | 116.350,00 | 100,00% |
| 311 | Plaće (Bruto) | | 91.450,00 | 91.450,00 | 91.450,00 | 100,00% |
| 3111 | Plaće za redovan rad | | | | 91.450,00 | |
| 312 | Ostali rashodi za zaposlene | | 5.700,00 | 5.700,00 | 5.700,00 | 100,00% |
| 3121 | Ostali rashodi za zaposlene | | | | 5.700,00 | |
| 313 | Doprinosi na plaće | | 14.000,00 | 14.000,00 | 14.000,00 | 100,00% |
| 3132 | Doprinosi za obvezno zdravstveno osiguranje | | | | 14.000,00 | |
| 321 | Naknade troškova zaposlenima | | 5.200,00 | 5.200,00 | 5.200,00 | 100,00% |
| 3212 | Naknade za prijevoz, za rad na terenu i odvojeni život | | | | 5.200,00 | |
| T600009 | Tekući projekt: Nabava obrazovnog materijala za učenike OŠ | | 122.000,00 | 122.000,00 | 122.331,20 | 100,27% |
| | Izvor 1. OPĆI PRIHODI I PRIMICI | | 122.000,00 | 122.000,00 | 122.331,20 | 100,27% |
| | Izvor 1.1. Opći prihodi i primici proračuna | | 122.000,00 | 122.000,00 | 122.331,20 | 100,27% |
| 372 | Ostale naknade građanima i kućanstvima iz proračuna | | 122.000,00 | 122.000,00 | 122.331,20 | 100,27% |
| 3722 | Naknade građanima i kućanstvima u naravi | | | | 122.331,20 | |
| 6003 | Program: OSTALE AKTIVNOSTI U OBRAZOVANJU | | 331.984,00 | 331.984,00 | 326.660,59 | 98,40% |
| A600015 | Aktivnost: Školska kuhinja | | 29.887,00 | 29.887,00 | 29.887,00 | 100,00% |
| | Izvor 1. OPĆI PRIHODI I PRIMICI | | 29.887,00 | 29.887,00 | 29.887,00 | 100,00% |
| | Izvor 1.1. Opći prihodi i primici proračuna | | 29.887,00 | 29.887,00 | 29.887,00 | 100,00% |
| 322 | Rashodi za materijal i energiju | | 29.887,00 | 29.887,00 | 29.887,00 | 100,00% |
| 3222 | Materijal i sirovine | | | | 29.887,00 | |
| T600009 | Tekući projekt: Prehrana za djecu u riziku od siromaštva - „Školski obrok za sve“ | | 170.391,00 | 170.391,00 | 170.391,00 | 100,00% |
| | Izvor 5. POMOĆI | | 170.391,00 | 170.391,00 | 170.391,00 | 100,00% |
| | Izvor 5.2. Pomoći iz državnog proračuna - ostalo | | 25.559,00 | 25.559,00 | 25.559,00 | 100,00% |
| 322 | Rashodi za materijal i energiju | | 25.559,00 | 25.559,00 | 25.559,00 | 100,00% |
| 3222 | Materijal i sirovine | | | | 25.559,00 | |
| | Izvor 5.9. Pomoći temeljem prijenosa sredstava EU | | 144.832,00 | 144.832,00 | 144.832,00 | 100,00% |
| 322 | Rashodi za materijal i energiju | | 144.832,00 | 144.832,00 | 144.832,00 | 100,00% |
| 3222 | Materijal i sirovine | | | | 144.832,00 | |
| T600013 | Tekući projekt: Pomoćnici u nastavi IV | | 83.739,00 | 83.739,00 | 83.738,00 | 100,00% |
| | Izvor 1. OPĆI PRIHODI I PRIMICI | | 9.660,00 | 9.660,00 | 9.659,77 | 100,00% |
| | Izvor 1.1. Opći prihodi i primici proračuna | | 9.660,00 | 9.660,00 | 9.659,77 | 100,00% |
| 311 | Plaće (Bruto) | | 9.660,00 | 9.660,00 | 9.659,77 | 100,00% |
| 3111 | Plaće za redovan rad | | | | 9.659,77 | |
| | Izvor 5. POMOĆI | | 74.079,00 | 74.079,00 | 74.078,23 | 100,00% |
| | Izvor 5.2. Pomoći iz državnog proračuna - ostalo | | 8.211,00 | 8.211,00 | 8.210,80 | 100,00% |
| 311 | Plaće (Bruto) | | 8.211,00 | 8.211,00 | 8.210,80 | 100,00% |
| 3111 | Plaće za redovan rad | | | | 8.210,80 | |
| | Izvor 5.9. Pomoći temeljem prijenosa sredstava EU | | 65.868,00 | 65.868,00 | 65.867,43 | 100,00% |
| 311 | Plaće (Bruto) | | 45.255,00 | 45.255,00 | 45.254,43 | 100,00% |
| 3111 | Plaće za redovan rad | | | | 45.254,43 | |
| 312 | Ostali rashodi za zaposlene | 548 | 6.000,00 | 6.000,00 | 6.000,00 | 100,00% |
| 3121 | Ostali rashodi za zaposlene | | | | 6.000,00 | |

| | | | | | |
|--|--|-------------------|-------------------|-------------------|---------------|
| 313 | Doprinosi na plaće | 6.678,00 | 6.678,00 | 6.678,00 | 100,00% |
| 3132 | Doprinosi za obvezno zdravstveno osiguranje | | | 6.678,00 | |
| 321 | Naknade troškova zaposlenima | 7.935,00 | 7.935,00 | 7.935,00 | 100,00% |
| 3211 | Službena putovanja | | | 200,00 | |
| 3212 | Naknade za prijevoz, za rad na terenu i odvojeni život | | | 7.735,00 | |
| T600014 | Tekući projekt: Pomoćnici u nastavi V | 47.967,00 | 47.967,00 | 42.644,59 | 88,90% |
| Izvor 1. OPĆI PRIHODI I PRIMICI | | 10.815,00 | 10.815,00 | 9.540,67 | 88,22% |
| Izvor 1.1. Opći prihodi i primici proračuna | | 10.815,00 | 10.815,00 | 9.540,67 | 88,22% |
| 311 | Plaće (Bruto) | 10.815,00 | 10.815,00 | 9.540,67 | 88,22% |
| 3111 | Plaće za redovan rad | | | 9.540,67 | |
| Izvor 5. POMOĆI | | 37.152,00 | 37.152,00 | 33.103,92 | 89,10% |
| Izvor 5.2. Pomoći iz državnog proračuna - ostalo | | 5.573,00 | 5.573,00 | 4.916,11 | 88,21% |
| 311 | Plaće (Bruto) | 5.573,00 | 5.573,00 | 4.916,11 | 88,21% |
| 3111 | Plaće za redovan rad | | | 4.916,11 | |
| Izvor 5.9. Pomoći temeljem prijenosa sredstava EU | | 31.579,00 | 31.579,00 | 28.187,81 | 89,26% |
| 311 | Plaće (Bruto) | 14.326,00 | 14.326,00 | 13.929,34 | 97,23% |
| 3111 | Plaće za redovan rad | | | 13.929,34 | |
| 312 | Ostali rashodi za zaposlene | 4.500,00 | 4.500,00 | 3.500,00 | 77,78% |
| 3121 | Ostali rashodi za zaposlene | | | 3.500,00 | |
| 313 | Doprinosi na plaće | 5.067,00 | 5.067,00 | 4.683,12 | 92,42% |
| 3132 | Doprinosi za obvezno zdravstveno osiguranje | | | 4.683,12 | |
| 321 | Naknade troškova zaposlenima | 6.986,00 | 6.986,00 | 5.745,35 | 82,24% |
| 3212 | Naknade za prijevoz, za rad na terenu i odvojeni život | | | 5.745,35 | |
| 323 | Rashodi za usluge | 700,00 | 700,00 | 330,00 | 47,14% |
| 3236 | Zdravstvene i veterinarske usluge | | | 330,00 | |
| 8000 | Program: OSNOVNO ŠKOLSTVO - VLASTITA DJELATNOST | 715.735,00 | 715.735,00 | 509.793,56 | 71,23% |
| A800001 | Aktivnost: Redovna djelatnost - OŠ | 153.768,00 | 153.768,00 | 82.655,30 | 53,75% |
| Izvor 4. PRIHODI ZA POSEBNE NAMJENE | | 69.518,00 | 69.518,00 | 40.538,27 | 58,31% |
| Izvor 4.7. Prihodi za posebne namjene - prihodi PK | | 69.518,00 | 69.518,00 | 40.538,27 | 58,31% |
| 321 | Naknade troškova zaposlenima | 3.000,00 | 3.000,00 | 0,00 | 0,00% |
| 323 | Rashodi za usluge | 64.018,00 | 64.018,00 | 39.700,00 | 62,01% |
| 3231 | Usluge telefona, pošte i prijevoza | | | 39.700,00 | |
| 329 | Ostali nespomenuti rashodi poslovanja | 2.500,00 | 2.500,00 | 838,27 | 33,53% |
| 3293 | Reprezentacija | | | 573,89 | |
| 3299 | Ostali nespomenuti rashodi poslovanja | | | 264,38 | |
| Izvor 5. POMOĆI | | 30.750,00 | 30.750,00 | 9.357,06 | 30,43% |
| Izvor 5.B. Pomoći iz državnog proračuna - PK | | 30.750,00 | 30.750,00 | 9.357,06 | 30,43% |
| 312 | Ostali rashodi za zaposlene | 3.750,00 | 3.750,00 | 0,00 | 0,00% |
| 321 | Naknade troškova zaposlenima | 4.000,00 | 4.000,00 | 0,00 | 0,00% |
| 322 | Rashodi za materijal i energiju | 2.000,00 | 2.000,00 | 558,96 | 27,95% |
| 3221 | Uredski materijal i ostali materijalni rashodi | | | 558,96 | |
| 323 | Rashodi za usluge | 6.000,00 | 6.000,00 | 0,00 | 0,00% |
| 372 | Ostale naknade građanima i kućanstvima iz proračuna | 15.000,00 | 15.000,00 | 8.798,10 | 58,65% |
| 3721 | Naknade građanima i kućanstvima u novcu | | | 8.798,10 | |

| | | | | | |
|---|--|-------------------|-------------------|------------------|----------------|
| Izvor 6. DONACIJE | | 3.500,00 | 3.500,00 | 0,00 | 0,00% |
| Izvor 6.5. Donacije - prihodi PK | | 3.500,00 | 3.500,00 | 0,00 | 0,00% |
| 422 | Postrojenja i oprema | 3.500,00 | 3.500,00 | 0,00 | 0,00% |
| Izvor 9. VIŠAK PRIHODA IZ PRETHODNE GODINE | | 50.000,00 | 50.000,00 | 32.759,97 | 65,52% |
| Izvor 9.U. V.P. iz prethodne godine - prihodi za posebne namjene - PK | | 50.000,00 | 50.000,00 | 32.759,97 | 65,52% |
| 323 | Rashodi za usluge | 50.000,00 | 50.000,00 | 32.759,97 | 65,52% |
| 3232 | Usluge tekućeg i investicijskog održavanja | | | 32.759,97 | |
| A800004 | Aktivnost: Produženi boravak | 129.700,00 | 129.700,00 | 90.864,85 | 70,06% |
| Izvor 4. PRIHODI ZA POSEBNE NAMJENE | | 104.500,00 | 104.500,00 | 65.664,85 | 62,84% |
| Izvor 4.7. Prihodi za posebne namjene - prihodi PK | | 104.500,00 | 104.500,00 | 65.664,85 | 62,84% |
| 311 | Plaće (Bruto) | 29.000,00 | 30.000,00 | 29.874,68 | 99,58% |
| 3111 | Plaće za redovan rad | | | 29.874,68 | |
| 312 | Ostali rashodi za zaposlene | 1.000,00 | 1.000,00 | 806,90 | 80,69% |
| 3121 | Ostali rashodi za zaposlene | | | 806,90 | |
| 313 | Doprinosi na plaće | 7.000,00 | 8.000,00 | 7.264,04 | 90,80% |
| 3132 | Doprinosi za obvezno zdravstveno osiguranje | | | 7.264,04 | |
| 321 | Naknade troškova zaposlenima | 3.000,00 | 3.000,00 | 1.730,00 | 57,67% |
| 3212 | Naknade za prijevoz, za rad na terenu i odvojeni život | | | 1.730,00 | |
| 322 | Rashodi za materijal i energiju | 64.500,00 | 62.500,00 | 25.989,23 | 41,58% |
| 3222 | Materijal i sirovine | | | 25.989,23 | |
| Izvor 9. VIŠAK PRIHODA IZ PRETHODNE GODINE | | 25.200,00 | 25.200,00 | 25.200,00 | 100,00% |
| Izvor 9.U. V.P. iz prethodne godine - prihodi za posebne namjene - PK | | 25.200,00 | 25.200,00 | 25.200,00 | 100,00% |
| 311 | Plaće (Bruto) | 22.700,00 | 22.700,00 | 22.700,00 | 100,00% |
| 3111 | Plaće za redovan rad | | | 22.700,00 | |
| 313 | Doprinosi na plaće | 2.500,00 | 2.500,00 | 2.500,00 | 100,00% |
| 3132 | Doprinosi za obvezno zdravstveno osiguranje | | | 2.500,00 | |
| A800006 | Aktivnost: Školska kuhinja | 110.000,00 | 110.000,00 | 79.253,39 | 72,05% |
| Izvor 4. PRIHODI ZA POSEBNE NAMJENE | | 110.000,00 | 110.000,00 | 79.253,39 | 72,05% |
| Izvor 4.7. Prihodi za posebne namjene - prihodi PK | | 110.000,00 | 110.000,00 | 79.253,39 | 72,05% |
| 322 | Rashodi za materijal i energiju | 110.000,00 | 110.000,00 | 79.253,39 | 72,05% |
| 3222 | Materijal i sirovine | | | 65.553,37 | |
| 3223 | Energija | | | 7.537,52 | |
| 3225 | Sitni inventar i auto gume | | | 6.162,50 | |
| A800007 | Aktivnost: Najam dvorane i ostalo | 13.000,00 | 13.000,00 | 0,00 | 0,00% |
| Izvor 3. VLASTITI PRIHODI - PK | | 13.000,00 | 13.000,00 | 0,00 | 0,00% |
| Izvor 3.1. Ostali vlastiti prihodi - PK | | 13.000,00 | 13.000,00 | 0,00 | 0,00% |
| 321 | Naknade troškova zaposlenima | 5.000,00 | 5.000,00 | 0,00 | 0,00% |
| 322 | Rashodi za materijal i energiju | 4.000,00 | 4.000,00 | 0,00 | 0,00% |
| 323 | Rashodi za usluge | 4.000,00 | 4.000,00 | 0,00 | 0,00% |
| A800008 | Aktivnost: Natjecanje učenika | 2.600,00 | 2.600,00 | 2.507,85 | 96,46% |
| Izvor 5. POMOĆI | | 2.600,00 | 2.600,00 | 2.507,85 | 96,46% |
| Izvor 5.A. Pomoći iz županijskog proračuna - PK | | 2.600,00 | 2.600,00 | 2.507,85 | 96,46% |
| 322 | Rashodi za materijal i energiju | 2.600,00 | 2.600,00 | 2.507,85 | 96,46% |
| 3222 | Materijal i sirovine | | | 2.507,85 | |
| K800003 | Kapitalni projekt: Oprema i knjige | 61.153,00 | 61.153,00 | 74.610,57 | 122,01% |

| | | | | | |
|---|---|-------------------|-------------------|-------------------|---------------|
| Izvor 3. VLASTITI PRIHODI - PK | | 6.000,00 | 6.000,00 | 4.881,32 | 81,36% |
| Izvor 3.1. Ostali vlastiti prihodi - PK | | 6.000,00 | 6.000,00 | 4.881,32 | 81,36% |
| 422 | Postrojenja i oprema | 6.000,00 | 6.000,00 | 4.881,32 | 81,36% |
| 4226 | Sportska i glazbena oprema | | | 4.881,32 | |
| Izvor 4. PRIHODI ZA POSEBNE NAMJENE | | 33.000,00 | 33.000,00 | 48.076,25 | 145,69% |
| Izvor 4.7. Prihodi za posebne namjene - prihodi PK | | 33.000,00 | 33.000,00 | 48.076,25 | 145,69% |
| 422 | Postrojenja i oprema | 33.000,00 | 33.000,00 | 48.076,25 | 145,69% |
| 4227 | Uređaji, strojevi i oprema za ostale namjene | | | 48.076,25 | |
| Izvor 5. POMOĆI | | 3.500,00 | 3.500,00 | 4.000,00 | 114,29% |
| Izvor 5.B. Pomoći iz državnog proračuna - PK | | 3.500,00 | 3.500,00 | 4.000,00 | 114,29% |
| 424 | Knjige, umjetnička djela i ostale izložbene vrijednosti | 3.500,00 | 3.500,00 | 4.000,00 | 114,29% |
| 4241 | Knjige | | | 4.000,00 | |
| Izvor 6. DONACIJE | | 1.000,00 | 1.000,00 | 0,00 | 0,00% |
| Izvor 6.5. Donacije - prihodi PK | | 1.000,00 | 1.000,00 | 0,00 | 0,00% |
| 323 | Rashodi za usluge | 1.000,00 | 1.000,00 | 0,00 | 0,00% |
| Izvor 9. VIŠAK PRIHODA IZ PRETHODNE GODINE | | 17.653,00 | 17.653,00 | 17.653,00 | 100,00% |
| Izvor 9.I. V.P. iz prehodne godine - vlastiti prih. - PK | | 2.652,00 | 2.652,00 | 2.652,00 | 100,00% |
| 424 | Knjige, umjetnička djela i ostale izložbene vrijednosti | 2.652,00 | 2.652,00 | 2.652,00 | 100,00% |
| 4241 | Knjige | | | 2.652,00 | |
| Izvor 9.R. V.P. iz prošle godine - donacije PK | | 5.000,00 | 5.000,00 | 5.000,00 | 100,00% |
| 422 | Postrojenja i oprema | 5.000,00 | 5.000,00 | 5.000,00 | 100,00% |
| 4221 | Uredska oprema i namještaj | | | 1.333,47 | |
| 4226 | Sportska i glazbena oprema | | | 201,28 | |
| 4227 | Uređaji, strojevi i oprema za ostale namjene | | | 3.465,25 | |
| Izvor 9.U. V.P. iz prethodne godine - prihodi za posebne namjene - PK | | 10.001,00 | 10.001,00 | 10.001,00 | 100,00% |
| 422 | Postrojenja i oprema | 10.001,00 | 10.001,00 | 10.001,00 | 100,00% |
| 4227 | Uređaji, strojevi i oprema za ostale namjene | | | 10.001,00 | |
| T800014 | Tekući projekt: Shema školskog voća | 40.014,00 | 40.014,00 | 31.666,38 | 79,14% |
| Izvor 5. POMOĆI | | 37.600,00 | 37.600,00 | 29.295,93 | 77,91% |
| Izvor 5.8. Pomoći temeljem prijenosa sredstava EU-PK | | 33.000,00 | 33.000,00 | 28.172,65 | 85,37% |
| 322 | Rashodi za materijal i energiju | 33.000,00 | 33.000,00 | 28.172,65 | 85,37% |
| 3222 | Materijal i sirovine | | | 28.172,65 | |
| Izvor 5.B. Pomoći iz državnog proračuna - PK | | 4.600,00 | 4.600,00 | 1.123,28 | 24,42% |
| 322 | Rashodi za materijal i energiju | 4.600,00 | 4.600,00 | 1.123,28 | 24,42% |
| 3222 | Materijal i sirovine | | | 1.123,28 | |
| Izvor 9. VIŠAK PRIHODA IZ PRETHODNE GODINE | | 2.414,00 | 2.414,00 | 2.370,45 | 98,20% |
| Izvor 9.I. V.P. iz prehodne godine - vlastiti prih. - PK | | 1.103,00 | 1.103,00 | 1.103,00 | 100,00% |
| 322 | Rashodi za materijal i energiju | 1.103,00 | 1.103,00 | 1.103,00 | 100,00% |
| 3222 | Materijal i sirovine | | | 1.103,00 | |
| Izvor 9.T. V.P. iz prethodne godine - pomoći od izvanpror.kor.PK | | 1.311,00 | 1.311,00 | 1.267,45 | 96,68% |
| 322 | Rashodi za materijal i energiju | 1.268,00 | 1.268,00 | 1.267,45 | 99,96% |
| 3222 | Materijal i sirovine | | | 1.267,45 | |
| 329 | Ostali nespomenuti rashodi poslovanja | 43,00 | 43,00 | 0,00 | 0,00% |
| T800017 | Tekući projekt: "Škola za život" | 205.500,00 | 205.500,00 | 148.235,22 | 72,13% |
| Izvor 5. POMOĆI | | 205.500,00 | 205.500,00 | 148.235,22 | 72,13% |
| Izvor 5.B. Pomoći iz državnog proračuna - PK | | 205.500,00 | 205.500,00 | 148.235,22 | 72,13% |

| | | | | | |
|--|---|--------------|--------------|--------------|---------|
| 322 | Rashodi za materijal i energiju | 5.000,00 | 5.000,00 | 0,00 | 0,00% |
| 323 | Rashodi za usluge | 2.500,00 | 2.500,00 | 0,00 | 0,00% |
| 422 | Postrojenja i oprema | 13.000,00 | 13.000,00 | 0,00 | 0,00% |
| 424 | Knjige, umjetnička djela i ostale izložbene vrijednosti | 185.000,00 | 185.000,00 | 148.235,22 | 80,13% |
| 4241 | Knjige | | | 148.235,22 | |
| 9000 | Program: Rashodi za zaposlene u osnovnim školama | 8.206.100,00 | 8.206.100,00 | 8.110.195,75 | 98,83% |
| A900001 | Aktivnost: Rashodi za zaposlene u osnovnim školama | 8.206.100,00 | 8.206.100,00 | 8.110.195,75 | 98,83% |
| Izvor 5. POMOĆI | | 8.206.100,00 | 8.206.100,00 | 8.110.195,75 | 98,83% |
| Izvor 5.B. Pomoći iz državnog proračuna - PK | | 89.700,00 | 89.700,00 | 85.454,00 | 95,27% |
| 311 | Plaće (Bruto) | 40.000,00 | 40.000,00 | 38.373,39 | 95,93% |
| 3111 | Plaće za redovan rad | | | 38.373,39 | |
| 313 | Doprinosi na plaće | 6.900,00 | 6.900,00 | 6.600,23 | 95,66% |
| 3132 | Doprinosi za obvezno zdravstveno osiguranje | | | 5.947,90 | |
| 3133 | Doprinosi za obvezno osiguranje u slučaju nezaposlenosti | | | 652,33 | |
| 329 | Ostali nespomenuti rashodi poslovanja | 25.800,00 | 25.800,00 | 25.348,20 | 98,25% |
| 3295 | Pristojbe i naknade | | | 4.450,00 | |
| 3296 | Troškovi sudskih postupaka | | | 20.898,20 | |
| 343 | Ostali financijski rashodi | 17.000,00 | 17.000,00 | 15.132,18 | 89,01% |
| 3433 | Zatezne kamate | | | 15.132,18 | |
| Izvor 5.T. Pomoći iz MZO za plaće OŠ | | 8.116.400,00 | 8.116.400,00 | 8.024.741,75 | 98,87% |
| 311 | Plaće (Bruto) | 6.500.000,00 | 6.500.000,00 | 6.360.459,46 | 97,85% |
| 3111 | Plaće za redovan rad | | | 6.185.134,24 | |
| 3113 | Plaće za prekovremeni rad | | | 83.228,65 | |
| 3114 | Plaće za posebne uvjete rada | | | 92.096,57 | |
| 312 | Ostali rashodi za zaposlene | 260.000,00 | 260.000,00 | 305.249,27 | 117,40% |
| 3121 | Ostali rashodi za zaposlene | | | 305.249,27 | |
| 313 | Doprinosi na plaće | 1.022.000,00 | 1.022.000,00 | 1.034.733,24 | 101,25% |
| 3132 | Doprinosi za obvezno zdravstveno osiguranje | | | 1.034.733,24 | |
| 321 | Naknade troškova zaposlenima | 312.000,00 | 312.000,00 | 301.974,78 | 96,79% |
| 3212 | Naknade za prijevoz, za rad na terenu i odvojeni život | | | 301.974,78 | |
| 329 | Ostali nespomenuti rashodi poslovanja | 22.400,00 | 22.400,00 | 22.325,00 | 99,67% |
| 3295 | Pristojbe i naknade | | | 22.325,00 | |
| PROR. KORISNIK 08 OŠ MAHIČNO | | 5.320.269,00 | 5.320.269,00 | 5.221.624,24 | 98,15% |
| 6000 | Program: OSNOVNO ŠKOLSTVO - ZAKONSKI STANDARD - DEC | 478.000,00 | 478.000,00 | 477.992,91 | 100,00% |
| A600001 | Aktivnost: Financiranje materijalnih i financijskih rashoda | 460.000,00 | 460.658,00 | 460.651,32 | 100,00% |
| Izvor 5. POMOĆI | | 460.000,00 | 460.658,00 | 460.651,32 | 100,00% |
| Izvor 5.4. Prihodi za decentralizirane funkcije - OŠ | | 460.000,00 | 460.658,00 | 460.651,32 | 100,00% |
| 321 | Naknade troškova zaposlenima | 43.000,00 | 44.000,00 | 43.995,91 | 99,99% |
| 3211 | Službena putovanja | | | 34.544,91 | |
| 3213 | Stručno usavršavanje zaposlenika | | | 6.985,00 | |
| 3214 | Ostale naknade troškova zaposlenima | | | 2.466,00 | |
| 322 | Rashodi za materijal i energiju | 235.000,00 | 223.250,00 | 223.250,00 | 100,00% |
| 3221 | Uredski materijal i ostali materijalni rashodi | | | 42.480,52 | |
| 3223 | Energija | | | 149.664,11 | |

| | | | | | |
|--|---|-------------------|-------------------|-------------------|----------------|
| 3224 | Materijal i dijelovi za tekuće i investicijsko održavanje | | | 30.835,42 | |
| 3225 | Sitni inventar i auto gume | | | 269,95 | |
| 323 | Rashodi za usluge | 162.000,00 | 174.408,00 | 174.408,00 | 100,00% |
| 3231 | Usluge telefona, pošte i prijevoza | | | 9.518,94 | |
| 3232 | Usluge tekućeg i investicijskog održavanja | | | 99.378,68 | |
| 3234 | Komunalne usluge | | | 20.801,64 | |
| 3235 | Zakupnine i najamnine | | | 1.300,00 | |
| 3236 | Zdravstvene i veterinarske usluge | | | 18.170,00 | |
| 3237 | Intelektualne i osobne usluge | | | 16.409,98 | |
| 3238 | Računalne usluge | | | 620,50 | |
| 3239 | Ostale usluge | | | 8.208,26 | |
| 329 | Ostali nespomenuti rashodi poslovanja | 20.000,00 | 19.000,00 | 18.997,41 | 99,99% |
| 3292 | Premije osiguranja | | | 12.540,66 | |
| 3293 | Reprezentacija | | | 913,00 | |
| 3294 | Članarine i norme | | | 1.200,00 | |
| 3299 | Ostali nespomenuti rashodi poslovanja | | | 4.343,75 | |
| K600002 | Kapitalni projekt: Nabava nefinancijske imovine | 18.000,00 | 17.342,00 | 17.341,59 | 100,00% |
| Izvor 5. POMOĆI | | 18.000,00 | 17.342,00 | 17.341,59 | 100,00% |
| Izvor 5.4. Prihodi za decentralizirane funkcije - OŠ | | 18.000,00 | 17.342,00 | 17.341,59 | 100,00% |
| 422 | Postrojenja i oprema | 18.000,00 | 17.342,00 | 17.341,59 | 100,00% |
| 4221 | Uredska oprema i namještaj | | | 17.341,59 | |
| 6001 | Program: OSNOVNO ŠKOLSTVO - IZNAD STANDARDA | 71.500,00 | 71.500,00 | 71.485,43 | 99,98% |
| A600005 | Aktivnost: Rad s darovitim učenicima osnovnih škola | 4.000,00 | 4.000,00 | 4.000,00 | 100,00% |
| Izvor 1. OPĆI PRIHODI I PRIMICI | | 4.000,00 | 4.000,00 | 4.000,00 | 100,00% |
| Izvor 1.1. Opći prihodi i primici proračuna | | 4.000,00 | 4.000,00 | 4.000,00 | 100,00% |
| 322 | Rashodi za materijal i energiju | 1.700,00 | 1.700,00 | 1.700,00 | 100,00% |
| 3221 | Uredski materijal i ostali materijalni rashodi | | | 1.700,00 | |
| 323 | Rashodi za usluge | 300,00 | 300,00 | 300,00 | 100,00% |
| 3231 | Usluge telefona, pošte i prijevoza | | | 300,00 | |
| 329 | Ostali nespomenuti rashodi poslovanja | 2.000,00 | 2.000,00 | 2.000,00 | 100,00% |
| 3299 | Ostali nespomenuti rashodi poslovanja | | | 2.000,00 | |
| T600007 | Tekući projekt: Prevencija ovisnosti | 4.000,00 | 4.000,00 | 4.000,00 | 100,00% |
| Izvor 1. OPĆI PRIHODI I PRIMICI | | 4.000,00 | 4.000,00 | 4.000,00 | 100,00% |
| Izvor 1.1. Opći prihodi i primici proračuna | | 4.000,00 | 4.000,00 | 4.000,00 | 100,00% |
| 323 | Rashodi za usluge | 2.000,00 | 2.000,00 | 2.000,00 | 100,00% |
| 3231 | Usluge telefona, pošte i prijevoza | | | 2.000,00 | |
| 329 | Ostali nespomenuti rashodi poslovanja | 2.000,00 | 2.000,00 | 2.000,00 | 100,00% |
| 3299 | Ostali nespomenuti rashodi poslovanja | | | 2.000,00 | |
| T600009 | Tekući projekt: Nabava obrazovnog materijala za učenike OŠ | 63.500,00 | 63.500,00 | 63.485,43 | 99,98% |
| Izvor 1. OPĆI PRIHODI I PRIMICI | | 63.500,00 | 63.500,00 | 63.485,43 | 99,98% |
| Izvor 1.1. Opći prihodi i primici proračuna | | 63.500,00 | 63.500,00 | 63.485,43 | 99,98% |
| 372 | Ostale naknade građanima i kućanstvima iz proračuna | 63.500,00 | 63.500,00 | 63.485,43 | 99,98% |
| 3722 | Naknade građanima i kućanstvima u naravi | | | 63.485,43 | |
| 6003 | Program: OSTALE AKTIVNOSTI U OBRAZOVANJU | 93.313,00 | 93.313,00 | 93.107,27 | 99,78% |
| A600015 | Aktivnost: Školska kuhinja | 15.801,00 | 15.801,00 | 15.801,00 | 100,00% |

| | | | | | |
|---|--|------------------|------------------|------------------|----------------|
| Izvor 1. OPĆI PRIHODI I PRIMICI | | 15.801,00 | 15.801,00 | 15.801,00 | 100,00% |
| Izvor 1.1. Opći prihodi i primici proračuna | | 15.801,00 | 15.801,00 | 15.801,00 | 100,00% |
| 322 | Rashodi za materijal i energiju | 15.801,00 | 15.801,00 | 15.801,00 | 100,00% |
| 3222 | Materijal i sirovine | | | 15.801,00 | |
| T600009 | Tekući projekt: Prehrana za djecu u riziku od siromaštva - „Školski obrok za sve“ | 40.000,00 | 40.000,00 | 39.955,41 | 99,89% |
| Izvor 5. POMOĆI | | 40.000,00 | 40.000,00 | 39.955,41 | 99,89% |
| Izvor 5.2. Pomoći iz državnog proračuna - ostalo | | 6.000,00 | 6.000,00 | 5.993,32 | 99,89% |
| 322 | Rashodi za materijal i energiju | 6.000,00 | 6.000,00 | 5.993,32 | 99,89% |
| 3222 | Materijal i sirovine | | | 5.993,32 | |
| Izvor 5.9. Pomoći temeljem prijenosa sredstava EU | | 34.000,00 | 34.000,00 | 33.962,09 | 99,89% |
| 322 | Rashodi za materijal i energiju | 34.000,00 | 34.000,00 | 33.962,09 | 99,89% |
| 3222 | Materijal i sirovine | | | 33.962,09 | |
| T600013 | Tekući projekt: Pomoćnici u nastavi IV | 24.512,00 | 24.512,00 | 24.512,00 | 100,00% |
| Izvor 1. OPĆI PRIHODI I PRIMICI | | 4.143,00 | 4.143,00 | 4.143,00 | 100,00% |
| Izvor 1.1. Opći prihodi i primici proračuna | | 4.143,00 | 4.143,00 | 4.143,00 | 100,00% |
| 311 | Plaće (Bruto) | 4.143,00 | 4.143,00 | 4.143,00 | 100,00% |
| 3111 | Plaće za redovan rad | | | 4.143,00 | |
| 3231 | Usluge telefona, pošte i prijevoza | | | 1.216,00 | |
| 3236 | Zdravstvene i veterinarske usluge | | | -1.216,00 | |
| Izvor 5. POMOĆI | | 20.369,00 | 20.369,00 | 20.369,00 | 100,00% |
| Izvor 5.2. Pomoći iz državnog proračuna - ostalo | | 3.070,00 | 3.070,00 | 3.070,00 | 100,00% |
| 311 | Plaće (Bruto) | 3.070,00 | 3.070,00 | 3.070,00 | 100,00% |
| 3111 | Plaće za redovan rad | | | 3.070,00 | |
| Izvor 5.9. Pomoći temeljem prijenosa sredstava EU | | 17.299,00 | 17.299,00 | 17.299,00 | 100,00% |
| 311 | Plaće (Bruto) | 10.500,00 | 10.500,00 | 10.500,00 | 100,00% |
| 3111 | Plaće za redovan rad | | | 10.500,00 | |
| 312 | Ostali rashodi za zaposlene | 1.500,00 | 1.500,00 | 1.500,00 | 100,00% |
| 3121 | Ostali rashodi za zaposlene | | | 1.500,00 | |
| 313 | Doprinosi na plaće | 2.923,00 | 2.923,00 | 2.923,00 | 100,00% |
| 3132 | Doprinosi za obvezno zdravstveno osiguranje | | | 2.923,00 | |
| 321 | Naknade troškova zaposlenima | 2.376,00 | 2.376,00 | 2.376,00 | 100,00% |
| 3211 | Službena putovanja | | | 200,00 | |
| 3212 | Naknade za prijevoz, za rad na terenu i odvojeni život | | | 2.176,00 | |
| T600014 | Tekući projekt: Pomoćnici u nastavi V | 13.000,00 | 13.000,00 | 12.838,86 | 98,76% |
| Izvor 1. OPĆI PRIHODI I PRIMICI | | 2.930,00 | 2.930,00 | 2.930,00 | 100,00% |
| Izvor 1.1. Opći prihodi i primici proračuna | | 2.930,00 | 2.930,00 | 2.930,00 | 100,00% |
| 311 | Plaće (Bruto) | 2.930,00 | 2.930,00 | 2.930,00 | 100,00% |
| 3111 | Plaće za redovan rad | | | 2.930,00 | |
| Izvor 5. POMOĆI | | 10.070,00 | 10.070,00 | 9.908,86 | 98,40% |
| Izvor 5.2. Pomoći iz državnog proračuna - ostalo | | 1.510,00 | 1.510,00 | 1.489,50 | 98,64% |
| 311 | Plaće (Bruto) | 1.510,00 | 1.510,00 | 1.489,50 | 98,64% |
| 3111 | Plaće za redovan rad | | | 1.489,50 | |

| | | | | | |
|--|--|-------------------|-------------------|-------------------|----------------|
| Izvor 5.9. Pomoći temeljem prijenosa sredstava EU | | 8.560,00 | 8.560,00 | 8.419,36 | 98,36% |
| 311 | Plaće (Bruto) | 3.360,00 | 3.360,00 | 3.230,00 | 96,13% |
| 3111 | Plaće za redovan rad | | | 3.230,00 | |
| 312 | Ostali rashodi za zaposlene | 1.500,00 | 1.500,00 | 1.750,00 | 116,67% |
| 3121 | Ostali rashodi za zaposlene | | | 1.750,00 | |
| 313 | Doprinosi na plaće | 1.300,00 | 1.300,00 | 1.261,86 | 97,07% |
| 3132 | Doprinosi za obvezno zdravstveno osiguranje | | | 1.261,86 | |
| 321 | Naknade troškova zaposlenima | 2.400,00 | 2.400,00 | 2.177,50 | 90,73% |
| 3212 | Naknade za prijevoz, za rad na terenu i odvojeni život | | | 2.177,50 | |
| 8000 | Program: OSNOVNO ŠKOLSTVO - VLASTITA DJELATNOST | 305.456,00 | 305.456,00 | 226.775,88 | 74,24% |
| A800001 | Aktivnost: Redovna djelatnost - OŠ | 59.182,00 | 59.182,00 | 23.846,09 | 40,29% |
| Izvor 4. PRIHODI ZA POSEBNE NAMJENE | | 31.000,00 | 31.000,00 | 16.175,44 | 52,18% |
| Izvor 4.7. Prihodi za posebne namjene - prihodi PK | | 31.000,00 | 31.000,00 | 16.175,44 | 52,18% |
| 321 | Naknade troškova zaposlenima | 5.000,00 | 5.000,00 | 3.600,00 | 72,00% |
| 3211 | Službena putovanja | | | 3.600,00 | |
| 322 | Rashodi za materijal i energiju | 3.000,00 | 3.000,00 | 281,70 | 9,39% |
| 3221 | Uredski materijal i ostali materijalni rashodi | | | 281,70 | |
| 323 | Rashodi za usluge | 18.000,00 | 18.000,00 | 12.293,74 | 68,30% |
| 3231 | Usluge telefona, pošte i prijevoza | | | 5.316,42 | |
| 3232 | Usluge tekućeg i investicijskog održavanja | | | 5.918,65 | |
| 3234 | Komunalne usluge | | | 1.058,67 | |
| 3239 | Ostale usluge | | | 0,00 | |
| 329 | Ostali nespomenuti rashodi poslovanja | 5.000,00 | 5.000,00 | 0,00 | 0,00% |
| 3292 | Premije osiguranja | | | 0,00 | |
| Izvor 5. POMOĆI | | 20.000,00 | 20.000,00 | 1.488,65 | 7,44% |
| Izvor 5.B. Pomoći iz državnog proračuna - PK | | 20.000,00 | 20.000,00 | 1.488,65 | 7,44% |
| 312 | Ostali rashodi za zaposlene | 5.000,00 | 5.000,00 | 0,00 | 0,00% |
| 321 | Naknade troškova zaposlenima | 5.000,00 | 5.000,00 | 857,00 | 17,14% |
| 3211 | Službena putovanja | | | 857,00 | |
| 322 | Rashodi za materijal i energiju | 2.000,00 | 2.000,00 | 0,00 | 0,00% |
| 323 | Rashodi za usluge | 7.000,00 | 7.000,00 | 631,65 | 9,02% |
| 3231 | Usluge telefona, pošte i prijevoza | | | 31,65 | |
| 3236 | Zdravstvene i veterinarske usluge | | | 600,00 | |
| 329 | Ostali nespomenuti rashodi poslovanja | 1.000,00 | 1.000,00 | 0,00 | 0,00% |
| Izvor 6. DONACIJE | | 2.000,00 | 2.000,00 | 0,00 | 0,00% |
| Izvor 6.5. Donacije - prihodi PK | | 2.000,00 | 2.000,00 | 0,00 | 0,00% |
| 322 | Rashodi za materijal i energiju | 2.000,00 | 2.000,00 | 0,00 | 0,00% |
| Izvor 9. VIŠAK PRIHODA IZ PRETHODNE GODINE | | 6.182,00 | 6.182,00 | 6.182,00 | 100,00% |
| Izvor 9.J. V.P. iz prethodne godine - pomoći iz drž. pror. - PK | | 1.944,00 | 1.944,00 | 1.944,00 | 100,00% |
| 322 | Rashodi za materijal i energiju | 1.944,00 | 1.944,00 | 1.944,00 | 100,00% |
| 3221 | Uredski materijal i ostali materijalni rashodi | | | 1.944,00 | |
| Izvor 9.U. V.P. iz prethodne godine - prihodi za posebne namjene - PK | | 4.238,00 | 4.238,00 | 4.238,00 | 100,00% |
| 323 | Rashodi za usluge | 4.238,00 | 4.238,00 | 4.238,00 | 100,00% |
| 3232 | Usluge tekućeg i investicijskog održavanja | 555 | | 3.550,00 | |
| 3234 | Komunalne usluge | | | 313,00 | |

| | | | | | |
|---|---|-------------------|-------------------|-------------------|---------------|
| 3236 | Zdravstvene i veterinarske usluge | | | 330,00 | |
| 3239 | Ostale usluge | | | 45,00 | |
| A800006 | Aktivnost: Školska kuhinja | 141.000,00 | 141.000,00 | 126.347,18 | 89,61% |
| Izvor 4. PRIHODI ZA POSEBNE NAMJENE | | 124.000,00 | 124.000,00 | 109.347,18 | 88,18% |
| Izvor 4.7. Prihodi za posebne namjene - prihodi PK | | 124.000,00 | 124.000,00 | 109.347,18 | 88,18% |
| 321 | Naknade troškova zaposlenima | 3.000,00 | 3.000,00 | 0,00 | 0,00% |
| 322 | Rashodi za materijal i energiju | 113.000,00 | 113.000,00 | 104.554,95 | 92,53% |
| 3221 | Uredski materijal i ostali materijalni rashodi | | | 437,75 | |
| 3222 | Materijal i sirovine | | | 102.297,32 | |
| 3223 | Energija | | | 1.819,88 | |
| 323 | Rashodi za usluge | 5.000,00 | 5.000,00 | 4.792,23 | 95,84% |
| 3232 | Usluge tekućeg i investicijskog održavanja | | | 3.949,73 | |
| 3236 | Zdravstvene i veterinarske usluge | | | 592,50 | |
| 3239 | Ostale usluge | | | 250,00 | |
| 422 | Postrojenja i oprema | 3.000,00 | 3.000,00 | 0,00 | 0,00% |
| Izvor 9. VIŠAK PRIHODA IZ PRETHODNE GODINE | | 17.000,00 | 17.000,00 | 17.000,00 | 100,00% |
| Izvor 9.U. V.P. iz prethodne godine - prihodi za posebne namjene - PK | | 17.000,00 | 17.000,00 | 17.000,00 | 100,00% |
| 322 | Rashodi za materijal i energiju | 17.000,00 | 17.000,00 | 17.000,00 | 100,00% |
| 3221 | Uredski materijal i ostali materijalni rashodi | | | 5.009,93 | |
| 3222 | Materijal i sirovine | | | 11.903,25 | |
| 3223 | Energija | | | 86,82 | |
| K800003 | Kapitalni projekt: Oprema i knjige | 6.500,00 | 6.500,00 | 2.124,05 | 32,68% |
| Izvor 5. POMOĆI | | 2.500,00 | 2.500,00 | 2.124,05 | 84,96% |
| Izvor 5.B. Pomoći iz državnog proračuna - PK | | 2.500,00 | 2.500,00 | 2.124,05 | 84,96% |
| 424 | Knjige, umjetnička djela i ostale izložbene vrijednosti | 2.500,00 | 2.500,00 | 2.124,05 | 84,96% |
| 4241 | Knjige | | | 2.124,05 | |
| Izvor 6. DONACIJE | | 4.000,00 | 4.000,00 | 0,00 | 0,00% |
| Izvor 6.5. Donacije - prihodi PK | | 4.000,00 | 4.000,00 | 0,00 | 0,00% |
| 422 | Postrojenja i oprema | 4.000,00 | 4.000,00 | 0,00 | 0,00% |
| T800014 | Tekući projekt: Shema školskog voća | 16.774,00 | 16.774,00 | 13.417,98 | 79,99% |
| Izvor 5. POMOĆI | | 15.600,00 | 15.600,00 | 12.243,98 | 78,49% |
| Izvor 5.8. Pomoći temeljem prijenosa sredstava EU-PK | | 13.500,00 | 13.500,00 | 11.822,68 | 87,58% |
| 322 | Rashodi za materijal i energiju | 13.500,00 | 13.500,00 | 11.822,68 | 87,58% |
| 3222 | Materijal i sirovine | | | 11.822,68 | |
| Izvor 5.B. Pomoći iz državnog proračuna - PK | | 2.100,00 | 2.100,00 | 421,30 | 20,06% |
| 322 | Rashodi za materijal i energiju | 2.100,00 | 2.100,00 | 421,30 | 20,06% |
| 3222 | Materijal i sirovine | | | 421,30 | |
| Izvor 9. VIŠAK PRIHODA IZ PRETHODNE GODINE | | 1.174,00 | 1.174,00 | 1.174,00 | 100,00% |
| Izvor 9.J. V.P. iz prethodne godine - pomoći iz drž. pror. - PK | | 1.174,00 | 1.174,00 | 1.174,00 | 100,00% |
| 322 | Rashodi za materijal i energiju | 536,00 | 536,00 | 535,43 | 99,89% |
| 3222 | Materijal i sirovine | | | 535,43 | |
| 329 | Ostali nespomenuti rashodi poslovanja | 638,00 | 638,00 | 638,57 | 100,09% |
| 3299 | Ostali nespomenuti rashodi poslovanja | | | 638,57 | |
| T800017 | Tekući projekt: "Škola za život" | 82.000,00 | 82.000,00 | 61.040,58 | 74,44% |

| | | | | | |
|--|---|--------------|--------------|--------------|---------|
| Izvor 5. POMOĆI | | 82.000,00 | 82.000,00 | 61.040,58 | 74,44% |
| Izvor 5.B. Pomoći iz državnog proračuna - PK | | 82.000,00 | 82.000,00 | 61.040,58 | 74,44% |
| 322 | Rashodi za materijal i energiju | 9.000,00 | 9.000,00 | 0,00 | 0,00% |
| 323 | Rashodi za usluge | 1.000,00 | 1.000,00 | 0,00 | 0,00% |
| 422 | Postrojenja i oprema | 2.000,00 | 2.000,00 | 0,00 | 0,00% |
| 424 | Knjige, umjetnička djela i ostale izložbene vrijednosti | 70.000,00 | 70.000,00 | 61.040,58 | 87,20% |
| 4241 | Knjige | | | 61.040,58 | |
| 9000 | Program: Rashodi za zaposlene u osnovnim školama | 4.372.000,00 | 4.372.000,00 | 4.352.262,75 | 99,55% |
| A900001 | Aktivnost: Rashodi za zaposlene u osnovnim školama | 4.372.000,00 | 4.372.000,00 | 4.352.262,75 | 99,55% |
| Izvor 5. POMOĆI | | 4.372.000,00 | 4.372.000,00 | 4.352.262,75 | 99,55% |
| Izvor 5.B. Pomoći iz državnog proračuna - PK | | 54.000,00 | 54.000,00 | 21.378,45 | 39,59% |
| 311 | Plaće (Bruto) | 24.000,00 | 24.000,00 | 9.420,61 | 39,25% |
| 3111 | Plaće za redovan rad | | | 9.420,61 | |
| 313 | Doprinosi na plaće | 5.000,00 | 5.000,00 | 1.620,33 | 32,41% |
| 3132 | Doprinosi za obvezno zdravstveno osiguranje | | | 1.460,19 | |
| 3133 | Doprinosi za obvezno osiguranje u slučaju nezaposlenosti | | | 160,14 | |
| 329 | Ostali nespomenuti rashodi poslovanja | 16.200,00 | 16.200,00 | 6.718,75 | 41,47% |
| 3295 | Pristojbe i naknade | | | 1.250,00 | |
| 3296 | Troškovi sudskih postupaka | | | 5.468,75 | |
| 343 | Ostali finansijski rashodi | 8.800,00 | 8.800,00 | 3.618,76 | 41,12% |
| 3433 | Zatezne kamate | | | 3.618,76 | |
| Izvor 5.T. Pomoći iz MZO za plaće OŠ | | 4.318.000,00 | 4.318.000,00 | 4.330.884,30 | 100,30% |
| 311 | Plaće (Bruto) | 3.380.000,00 | 3.395.000,00 | 3.407.846,41 | 100,38% |
| 3111 | Plaće za redovan rad | | | 3.245.620,54 | |
| 3113 | Plaće za prekovremeni rad | | | 55.607,57 | |
| 3114 | Plaće za posebne uvjete rada | | | 106.618,30 | |
| 312 | Ostali rashodi za zaposlene | 165.000,00 | 160.000,00 | 159.700,08 | 99,81% |
| 3121 | Ostali rashodi za zaposlene | | | 159.700,08 | |
| 313 | Doprinosi na plaće | 558.000,00 | 558.000,00 | 562.294,75 | 100,77% |
| 3132 | Doprinosi za obvezno zdravstveno osiguranje | | | 562.294,75 | |
| 321 | Naknade troškova zaposlenima | 200.000,00 | 190.000,00 | 189.880,56 | 99,94% |
| 3212 | Naknade za prijevoz, za rad na terenu i odvojeni život | | | 189.880,56 | |
| 329 | Ostali nespomenuti rashodi poslovanja | 15.000,00 | 15.000,00 | 11.162,50 | 74,42% |
| 3295 | Pristojbe i naknade | | | 11.162,50 | |
| PROR. KORISNIK 09 OŠ REČICA | | 4.724.415,00 | 4.724.415,00 | 4.145.056,29 | 87,74% |
| 6000 | Program: OSNOVNO ŠKOLSTVO - ZAKONSKI STANDARD - DEC | 382.000,00 | 382.000,00 | 380.211,82 | 99,53% |
| A600001 | Aktivnost: Financiranje materijalnih i finansijskih rashoda | 364.414,00 | 364.414,00 | 362.572,53 | 99,49% |
| Izvor 5. POMOĆI | | 364.414,00 | 364.414,00 | 362.572,53 | 99,49% |
| Izvor 5.4. Prihodi za decentralizirane funkcije - OŠ | | 364.414,00 | 364.414,00 | 362.572,53 | 99,49% |
| 321 | Naknade troškova zaposlenima | 16.000,00 | 16.800,00 | 16.789,73 | 99,94% |
| 3211 | Službena putovanja | | | 15.022,23 | |
| 3213 | Stručno usavršavanje zaposlenika | | | 1.767,50 | |
| 322 | Rashodi za materijal i energiju | 243.537,00 | 239.537,00 | 237.862,63 | 99,30% |
| 3221 | Uredski materijal i ostali materijalni rashodi | | | 57.968,45 | |
| 3223 | Energija | | | 165.258,33 | |
| 3224 | Materijal i dijelovi za tekuće i investicijsko održavanje | | | 9.591,59 | |
| 3225 | Sitni inventar i auto gume | | | 4.268,73 | |
| 3227 | Službena, radna i zaštitna odjeća i obuća | | | 775,53 | |
| 323 | Rashodi za usluge | 93.377,00 | 96.377,00 | 96.230,01 | 99,85% |

| | | | | | |
|---|---|-------------------|-------------------|-------------------|----------------|
| 3231 | Usluge telefona, pošte i prijevoza | | | 13.959,03 | |
| 3232 | Usluge tekućeg i investicijskog održavanja | | | 35.034,26 | |
| 3234 | Komunalne usluge | | | 20.783,20 | |
| 3235 | Zakupnine i najmnine | | | 2.000,00 | |
| 3236 | Zdravstvene i veterinarske usluge | | | 10.492,41 | |
| 3237 | Intelektualne i osobne usluge | | | 10.688,00 | |
| 3238 | Računalne usluge | | | 650,00 | |
| 3239 | Ostale usluge | | | 2.623,11 | |
| 329 | Ostali nespomenuti rashodi poslovanja | 11.500,00 | 11.700,00 | 11.690,16 | 99,92% |
| 3292 | Premije osiguranja | | | 7.094,65 | |
| 3293 | Reprezentacija | | | 1.601,96 | |
| 3294 | Članarine i norme | | | 1.239,39 | |
| 3299 | Ostali nespomenuti rashodi poslovanja | | | 1.754,16 | |
| K600002 | Kapitalni projekt: Nabava nefinancijske imovine | 17.586,00 | 17.586,00 | 17.639,29 | 100,30% |
| Izvor 5. POMOĆI | | 17.586,00 | 17.586,00 | 17.639,29 | 100,30% |
| Izvor 5.4. Prihodi za decentralizirane funkcije - OŠ | | 17.586,00 | 17.586,00 | 17.639,29 | 100,30% |
| 422 | Postrojenja i oprema | 17.586,00 | 17.586,00 | 17.639,29 | 100,30% |
| 4221 | Uredska oprema i namještaj | | | 15.097,79 | |
| 4222 | Komunikacijska oprema | | | 54,00 | |
| 4227 | Uređaji, strojevi i oprema za ostale namjene | | | 2.487,50 | |
| 6001 | Program: OSNOVNO ŠKOLSTVO - IZNAD STANDARDA | 31.893,00 | 31.893,00 | 31.892,81 | 100,00% |
| A600005 | Aktivnost: Rad s darovitim učenicima osnovnih škola | 4.900,00 | 4.900,00 | 4.900,00 | 100,00% |
| Izvor 1. OPĆI PRIHODI I PRIMICI | | 4.900,00 | 4.900,00 | 4.900,00 | 100,00% |
| Izvor 1.1. Opći prihodi i primici proračuna | | 4.900,00 | 4.900,00 | 4.900,00 | 100,00% |
| 321 | Naknade troškova zaposlenima | 400,00 | 400,00 | 400,00 | 100,00% |
| 3211 | Službena putovanja | | | 400,00 | |
| 323 | Rashodi za usluge | 4.500,00 | 4.500,00 | 4.500,00 | 100,00% |
| 3231 | Usluge telefona, pošte i prijevoza | | | 4.500,00 | |
| T600007 | Tekući projekt: Prevencija ovisnosti | 2.000,00 | 2.000,00 | 2.000,00 | 100,00% |
| Izvor 1. OPĆI PRIHODI I PRIMICI | | 2.000,00 | 2.000,00 | 2.000,00 | 100,00% |
| Izvor 1.1. Opći prihodi i primici proračuna | | 2.000,00 | 2.000,00 | 2.000,00 | 100,00% |
| 323 | Rashodi za usluge | 2.000,00 | 2.000,00 | 2.000,00 | 100,00% |
| 3231 | Usluge telefona, pošte i prijevoza | | | 2.000,00 | |
| T600009 | Tekući projekt: Nabava obrazovnog materijala za učenike OŠ | 24.993,00 | 24.993,00 | 24.992,81 | 100,00% |
| Izvor 1. OPĆI PRIHODI I PRIMICI | | 24.993,00 | 24.993,00 | 24.992,81 | 100,00% |
| Izvor 1.1. Opći prihodi i primici proračuna | | 24.993,00 | 24.993,00 | 24.992,81 | 100,00% |
| 372 | Ostale naknade građanima i kućanstvima iz proračuna | 24.993,00 | 24.993,00 | 24.992,81 | 100,00% |
| 3721 | Naknade građanima i kućanstvima u novcu | | | 24.992,81 | |
| 6003 | Program: OSTALE AKTIVNOSTI U OBRAZOVANJU | 109.397,00 | 109.397,00 | 104.971,36 | 95,95% |
| A600015 | Aktivnost: Školska kuhinja | 7.264,00 | 7.264,00 | 7.264,00 | 100,00% |
| Izvor 1. OPĆI PRIHODI I PRIMICI | | 7.264,00 | 7.264,00 | 7.264,00 | 100,00% |
| Izvor 1.1. Opći prihodi i primici proračuna | | 7.264,00 | 7.264,00 | 7.264,00 | 100,00% |
| 322 | Rashodi za materijal i energiju | 7.264,00 | 7.264,00 | 7.264,00 | 100,00% |
| 3222 | Materijal i sirovine | | | 7.264,00 | |
| T600009 | Tekući projekt: Prehrana za djecu u riziku od siromaštva - „Školski obrok za sv: | 30.000,00 | 30.000,00 | 25.980,71 | 86,60% |
| Izvor 5. POMOĆI | | 30.000,00 | 30.000,00 | 25.980,71 | 86,60% |
| Izvor 5.2. Pomoći iz državnog proračuna - ostalo | | 4.500,00 | 4.500,00 | 3.897,11 | 86,60% |
| 322 | Rashodi za materijal i energiju | 4.500,00 | 4.500,00 | 3.897,11 | 86,60% |
| 3222 | Materijal i sirovine | | | 3.897,11 | |

| | | | | | |
|--|--|-------------------|-------------------|------------------|----------------|
| Izvor 5.9. Pomoći temeljem prijenosa sredstava EU | | 25.500,00 | 25.500,00 | 22.083,60 | 86,60% |
| 322 | Rashodi za materijal i energiju | 25.500,00 | 25.500,00 | 22.083,60 | 86,60% |
| 3222 | Materijal i sirovine | | | 22.083,60 | |
| T600013 | Tekući projekt: Pomoćnici u nastavi IV | 56.587,00 | 56.587,00 | 56.585,80 | 100,00% |
| Izvor 1. OPĆI PRIHODI I PRIMICI | | 8.488,00 | 8.488,00 | 8.487,87 | 100,00% |
| Izvor 1.1. Opći prihodi i primici proračuna | | 8.488,00 | 8.488,00 | 8.487,87 | 100,00% |
| 311 | Plaće (Bruto) | 8.488,00 | 8.488,00 | 8.487,87 | 100,00% |
| 3111 | Plaće za redovan rad | | | 8.487,87 | |
| Izvor 5. POMOĆI | | 48.099,00 | 48.099,00 | 48.097,93 | 100,00% |
| Izvor 5.2. Pomoći iz državnog proračuna - ostalo | | 7.215,00 | 7.215,00 | 7.214,69 | 100,00% |
| 311 | Plaće (Bruto) | 7.215,00 | 7.215,00 | 7.214,69 | 100,00% |
| 3111 | Plaće za redovan rad | | | 7.214,69 | |
| Izvor 5.9. Pomoći temeljem prijenosa sredstava EU | | 40.884,00 | 40.884,00 | 40.883,24 | 100,00% |
| 311 | Plaće (Bruto) | 27.973,00 | 27.973,00 | 27.972,44 | 100,00% |
| 3111 | Plaće za redovan rad | | | 27.972,44 | |
| 312 | Ostali rashodi za zaposlene | 3.000,00 | 3.000,00 | 3.000,00 | 100,00% |
| 3121 | Ostali rashodi za zaposlene | | | 3.000,00 | |
| 313 | Doprinosi na plaće | 4.216,00 | 4.216,00 | 4.215,80 | 100,00% |
| 3132 | Doprinosi za obvezno zdravstveno osiguranje | | | 4.215,80 | |
| 321 | Naknade troškova zaposlenima | 5.695,00 | 5.695,00 | 5.695,00 | 100,00% |
| 3211 | Službena putovanja | | | 1.200,00 | |
| 3212 | Naknade za prijevoz, za rad na terenu i odvojeni život | | | 4.495,00 | |
| T600014 | Tekući projekt: Pomoćnici u nastavi V | 15.546,00 | 15.546,00 | 15.140,85 | 97,39% |
| Izvor 1. OPĆI PRIHODI I PRIMICI | | 3.505,00 | 3.505,00 | 3.413,77 | 97,40% |
| Izvor 1.1. Opći prihodi i primici proračuna | | 3.505,00 | 3.505,00 | 3.413,77 | 97,40% |
| 311 | Plaće (Bruto) | 3.505,00 | 3.505,00 | 3.413,77 | 97,40% |
| 3111 | Plaće za redovan rad | | | 3.413,77 | |
| Izvor 5. POMOĆI | | 12.041,00 | 12.041,00 | 11.727,08 | 97,39% |
| Izvor 5.2. Pomoći iz državnog proračuna - ostalo | | 1.806,00 | 1.806,00 | 1.759,08 | 97,40% |
| 311 | Plaće (Bruto) | 1.806,00 | 1.806,00 | 1.759,08 | 97,40% |
| 3111 | Plaće za redovan rad | | | 1.759,08 | |
| Izvor 5.9. Pomoći temeljem prijenosa sredstava EU | | 10.235,00 | 10.235,00 | 9.968,00 | 97,39% |
| 311 | Plaće (Bruto) | 4.534,00 | 4.534,00 | 4.506,84 | 99,40% |
| 3111 | Plaće za redovan rad | | | 4.506,84 | |
| 312 | Ostali rashodi za zaposlene | 1.500,00 | 1.500,00 | 1.750,00 | 116,67% |
| 3121 | Ostali rashodi za zaposlene | | | 1.750,00 | |
| 313 | Doprinosi na plaće | 1.625,00 | 1.625,00 | 1.597,16 | 98,29% |
| 3132 | Doprinosi za obvezno zdravstveno osiguranje | | | 1.597,16 | |
| 321 | Naknade troškova zaposlenima | 2.576,00 | 2.576,00 | 2.114,00 | 82,07% |
| 3212 | Naknade za prijevoz, za rad na terenu i odvojeni život | | | 2.114,00 | |
| 8000 | Program: OSNOVNO ŠKOLSTVO - VLASTITA DJELATNOST | 146.125,00 | 146.125,00 | 90.102,78 | 61,66% |
| A800001 | Aktivnost: Redovna djelatnost - OŠ | 16.055,00 | 16.055,00 | 11.512,07 | 71,70% |
| Izvor 4. PRIHODI ZA POSEBNE NAMJENE | | 10.000,00 | 10.000,00 | 5.409,86 | 54,10% |
| Izvor 4.7. Prihodi za posebne namjene - prihodi PK | | 10.000,00 | 10.000,00 | 5.409,86 | 54,10% |
| 321 | Naknade troškova zaposlenima | 2.050,00 | 2.050,00 | 1.849,34 | 90,21% |

| | | | | | |
|--|--|------------------|------------------|------------------|-----------------|
| 3211 | Službena putovanja | | | 1.849,34 | |
| 322 | Rashodi za materijal i energiju | 900,00 | 900,00 | 900,00 | 100,00% |
| 3221 | Uredski materijal i ostali materijalni rashodi | | | 900,00 | |
| 323 | Rashodi za usluge | 6.050,00 | 6.050,00 | 2.400,00 | 39,67% |
| 3231 | Usluge telefona, pošte i prijevoza | | | 2.400,00 | |
| 424 | Knjige, umjetnička djela i ostale izložbene vrijednosti | 1.000,00 | 1.000,00 | 260,52 | 26,05% |
| 4241 | Knjige | | | 260,52 | |
| Izvor 5. POMOĆI | | 3.000,00 | 3.000,00 | 3.050,00 | 101,67% |
| Izvor 5.B. Pomoći iz državnog proračuna - PK | | 3.000,00 | 3.000,00 | 3.050,00 | 101,67% |
| 312 | Ostali rashodi za zaposlene | 200,00 | 200,00 | 0,00 | 0,00% |
| 321 | Naknade troškova zaposlenima | 50,00 | 50,00 | 600,00 | 1200,00% |
| 3211 | Službena putovanja | | | 600,00 | |
| 323 | Rashodi za usluge | 2.450,00 | 2.450,00 | 2.406,34 | 98,22% |
| 3236 | Zdravstvene i veterinarske usluge | | | 2.406,34 | |
| 329 | Ostali nespomenuti rashodi poslovanja | 300,00 | 300,00 | 43,66 | 14,55% |
| 3299 | Ostali nespomenuti rashodi poslovanja | | | 43,66 | |
| Izvor 6. DONACIJE | | 2.000,00 | 2.000,00 | 2.000,00 | 100,00% |
| Izvor 6.5. Donacije - prihodi PK | | 2.000,00 | 2.000,00 | 2.000,00 | 100,00% |
| 321 | Naknade troškova zaposlenima | 1.600,00 | 1.600,00 | 1.600,00 | 100,00% |
| 3211 | Službena putovanja | | | 1.600,00 | |
| 424 | Knjige, umjetnička djela i ostale izložbene vrijednosti | 400,00 | 400,00 | 400,00 | 100,00% |
| 4241 | Knjige | | | 400,00 | |
| Izvor 7. PRIHODI OD PRODAJE ILI ZAMJENE NEFINANCIJSKE IMOVINE | | 1.055,00 | 1.055,00 | 1.052,21 | 99,74% |
| Izvor 7.4. Prihodi od prodaje nefinancijske imovine -PK | | 1.055,00 | 1.055,00 | 1.052,21 | 99,74% |
| 422 | Postrojenja i oprema | 1.055,00 | 1.055,00 | 1.052,21 | 99,74% |
| 4221 | Uredska oprema i namještaj | | | 1.052,21 | |
| A800006 | Aktivnost: Školska kuhinja | 76.787,00 | 76.787,00 | 38.233,44 | 49,79% |
| Izvor 4. PRIHODI ZA POSEBNE NAMJENE | | 70.000,00 | 70.000,00 | 31.446,58 | 44,92% |
| Izvor 4.7. Prihodi za posebne namjene - prihodi PK | | 70.000,00 | 70.000,00 | 31.446,58 | 44,92% |
| 322 | Rashodi za materijal i energiju | 70.000,00 | 70.000,00 | 31.446,58 | 44,92% |
| 3221 | Uredski materijal i ostali materijalni rashodi | | | 0,00 | |
| 3222 | Materijal i sirovine | | | 31.446,58 | |
| Izvor 9. VIŠAK PRIHODA IZ PRETHODNE GODINE | | 6.787,00 | 6.787,00 | 6.786,86 | 100,00% |
| Izvor 9.U. V.P. iz prethodne godine - prihodi za posebne namjene - PK | | 6.787,00 | 6.787,00 | 6.786,86 | 100,00% |
| 322 | Rashodi za materijal i energiju | 6.787,00 | 6.787,00 | 6.786,86 | 100,00% |
| 3222 | Materijal i sirovine | | | 6.786,86 | |
| K800003 | Kapitalni projekt: Oprema i knjige | 2.000,00 | 2.000,00 | 1.500,00 | 75,00% |
| Izvor 5. POMOĆI | | 2.000,00 | 2.000,00 | 1.500,00 | 75,00% |
| Izvor 5.B. Pomoći iz državnog proračuna - PK | | 2.000,00 | 2.000,00 | 1.500,00 | 75,00% |
| 424 | Knjige, umjetnička djela i ostale izložbene vrijednosti | 2.000,00 | 2.000,00 | 1.500,00 | 75,00% |
| 4241 | Knjige | | | 1.500,00 | |
| T800014 | Tekući projekt: Shema školskog voća | 9.483,00 | 9.483,00 | 6.111,07 | 64,44% |
| Izvor 5. POMOĆI | | 9.000,00 | 9.000,00 | 5.628,57 | 62,54% |
| Izvor 5.8. Pomoći temeljem prijenosa sredstava EU-PK | | 8.000,00 | 8.000,00 | 5.612,17 | 70,15% |
| 322 | Rashodi za materijal i energiju | 8.000,00 | 8.000,00 | 5.612,17 | 70,15% |
| 3222 | Materijal i sirovine | | | 5.612,17 | |

| | | | | | |
|---|--|---------------------|---------------------|---------------------|---------------|
| Izvor 5.B. Pomoći iz državnog proračuna - PK | | 1.000,00 | 1.000,00 | 16,40 | 1,64% |
| 322 | Rashodi za materijal i energiju | 1.000,00 | 1.000,00 | 16,40 | 1,64% |
| 3222 | Materijal i sirovine | | | 16,40 | |
| Izvor 9. VIŠAK PRIHODA IZ PRETHODNE GODINE | | 483,00 | 483,00 | 482,50 | 99,90% |
| Izvor 9.J. V.P. iz prethodne godine - pomoći iz drž. pror. - PK | | 483,00 | 483,00 | 482,50 | 99,90% |
| 322 | Rashodi za materijal i energiju | 353,00 | 353,00 | 352,81 | 99,95% |
| 3222 | Materijal i sirovine | | | 352,81 | |
| 329 | Ostali nespomenuti rashodi poslovanja | 130,00 | 130,00 | 129,69 | 99,76% |
| 3299 | Ostali nespomenuti rashodi poslovanja | | | 129,69 | |
| T800017 | Tekući projekt: "Škola za život" | 41.800,00 | 41.800,00 | 32.746,20 | 78,34% |
| Izvor 5. POMOĆI | | 41.800,00 | 41.800,00 | 32.746,20 | 78,34% |
| Izvor 5.B. Pomoći iz državnog proračuna - PK | | 41.800,00 | 41.800,00 | 32.746,20 | 78,34% |
| 322 | Rashodi za materijal i energiju | 400,00 | 400,00 | 0,00 | 0,00% |
| 323 | Rashodi za usluge | 400,00 | 400,00 | 0,00 | 0,00% |
| 372 | Ostale naknade građanima i kućanstvima iz proračuna | 500,00 | 500,00 | 0,00 | 0,00% |
| 422 | Postrojenja i oprema | 500,00 | 500,00 | 0,00 | 0,00% |
| 424 | Knjige, umjetnička djela i ostale izložbene vrijednosti | 40.000,00 | 40.000,00 | 32.746,20 | 81,87% |
| 4241 | Knjige | | | 32.746,20 | |
| 9000 | Program: Rashodi za zaposlene u osnovnim školama | 4.055.000,00 | 4.055.000,00 | 3.537.877,52 | 87,25% |
| A900001 | Aktivnost: Rashodi za zaposlene u osnovnim školama | 4.055.000,00 | 4.055.000,00 | 3.537.877,52 | 87,25% |
| Izvor 5. POMOĆI | | 4.055.000,00 | 4.055.000,00 | 3.537.877,52 | 87,25% |
| Izvor 5.B. Pomoći iz državnog proračuna - PK | | 55.000,00 | 55.000,00 | 1.265,54 | 2,30% |
| 311 | Plaće (Bruto) | 25.000,00 | 25.000,00 | 676,30 | 2,71% |
| 3111 | Plaće za redovan rad | | | 676,30 | |
| 313 | Doprinosi na plaće | 5.000,00 | 5.000,00 | 122,57 | 2,45% |
| 3132 | Doprinosi za obvezno zdravstveno osiguranje | | | 110,48 | |
| 3133 | Doprinosi za obvezno osiguranje u slučaju nezaposlenosti | | | 12,09 | |
| 329 | Ostali nespomenuti rashodi poslovanja | 16.200,00 | 16.200,00 | 466,67 | 2,88% |
| 3295 | Pristojbe i naknade | | | 150,00 | |
| 3296 | Troškovi sudskih postupaka | | | 316,67 | |
| 343 | Ostali financijski rashodi | 8.800,00 | 8.800,00 | 0,00 | 0,00% |
| 3433 | Zatezne kamate | | | 0,00 | |
| Izvor 5.T. Pomoći iz MZO za plaće OŠ | | 4.000.000,00 | 4.000.000,00 | 3.536.611,98 | 88,42% |
| 311 | Plaće (Bruto) | 2.999.000,00 | 2.999.000,00 | 2.679.294,04 | 89,34% |
| 3111 | Plaće za redovan rad | | | 2.679.294,04 | |
| 312 | Ostali rashodi za zaposlene | 140.000,00 | 140.000,00 | 101.745,01 | 72,68% |
| 3121 | Ostali rashodi za zaposlene | | | 101.745,01 | |
| 313 | Doprinosi na plaće | 500.000,00 | 500.000,00 | 442.717,00 | 88,54% |
| 3132 | Doprinosi za obvezno zdravstveno osiguranje | | | 442.717,00 | |
| 321 | Naknade troškova zaposlenima | 348.000,00 | 348.000,00 | 301.693,43 | 86,69% |
| 3212 | Naknade za prijevoz, za rad na terenu i odvojeni život | | | 301.693,43 | |
| 329 | Ostali nespomenuti rashodi poslovanja | 13.000,00 | 13.000,00 | 11.162,50 | 85,87% |
| 3295 | Pristojbe i naknade | | | 11.162,50 | |
| PROR. KORISNIK 10 OŠ SKAKAVAC | | 3.750.169,00 | 3.750.169,00 | 3.658.354,79 | 97,55% |
| 6000 | Program: OSNOVNO ŠKOLSTVO - ZAKONSKI STANDARD - DEC | 214.200,00 | 214.200,00 | 214.005,85 | 99,91% |
| A600001 | Aktivnost: Financiranje materijalnih i financijskih rashoda | 206.200,00 | 206.200,00 | 206.009,37 | 99,91% |
| Izvor 5. POMOĆI | | 206.200,00 | 206.200,00 | 206.009,37 | 99,91% |
| Izvor 5.4. Prihodi za decentralizirane funkcije - OŠ | | 206.200,00 | 206.200,00 | 206.009,37 | 99,91% |
| 321 | Naknade troškova zaposlenima | 561 | 20.000,00 | 20.600,00 | 100,00% |
| 3211 | Stužbena putovanja | | | 18.447,00 | |
| 3213 | Stručno usavršavanje zaposlenika | | | 2.153,00 | |

| | | | | | | |
|--|---|-----|-------------------|-------------------|-------------------|----------------|
| 322 | Rashodi za materijal i energiju | | 122.000,00 | 122.000,00 | 121.993,99 | 100,00% |
| 3221 | Uredski materijal i ostali materijalni rashodi | | | | 40.971,75 | |
| 3222 | Materijal i sirovine | | | | 5.479,49 | |
| 3223 | Energija | | | | 71.228,27 | |
| 3224 | Materijal i dijelovi za tekuće i investicijsko održavanje | | | | 3.209,72 | |
| 3225 | Sitni inventar i auto gume | | | | 1.104,76 | |
| 323 | Rashodi za usluge | | 52.000,00 | 52.000,00 | 51.975,82 | 99,95% |
| 3231 | Usluge telefona, pošte i prijevoza | | | | 5.681,85 | |
| 3232 | Usluge tekućeg i investicijskog održavanja | | | | 1.628,34 | |
| 3234 | Komunalne usluge | | | | 16.933,16 | |
| 3236 | Zdravstvene i veterinarske usluge | | | | 4.526,25 | |
| 3237 | Intelektualne i osobne usluge | | | | 11.211,72 | |
| 3238 | Računalne usluge | | | | 1.452,00 | |
| 3239 | Ostale usluge | | | | 10.542,50 | |
| 329 | Ostali nespomenuti rashodi poslovanja | | 12.000,00 | 11.400,00 | 11.400,00 | 100,00% |
| 3292 | Premije osiguranja | | | | 4.652,25 | |
| 3293 | Reprezentacija | | | | 4.779,61 | |
| 3294 | Članarine i norme | | | | 800,00 | |
| 3295 | Pristojbe i naknade | | | | 800,00 | |
| 3299 | Ostali nespomenuti rashodi poslovanja | | | | 368,14 | |
| 343 | Ostali financijski rashodi | | 200,00 | 200,00 | 39,56 | 19,78% |
| 3433 | Zatezne kamate | | | | 39,56 | |
| K600002 | Kapitalni projekt: Nabava nefinancijske imovine | | 8.000,00 | 8.000,00 | 7.996,48 | 99,96% |
| Izvor 5. POMOĆI | | | 8.000,00 | 8.000,00 | 7.996,48 | 99,96% |
| Izvor 5.4. Prihodi za decentralizirane funkcije - OŠ | | | 8.000,00 | 8.000,00 | 7.996,48 | 99,96% |
| 422 | Postrojenja i oprema | | 8.000,00 | 8.000,00 | 7.996,48 | 99,96% |
| 4221 | Uredska oprema i namještaj | | | | 7.286,48 | |
| 4222 | Komunikacijska oprema | | | | 710,00 | |
| 6001 | Program: OSNOVNO ŠKOLSTVO - IZNAD STANDARDA | | 48.171,00 | 48.171,00 | 48.170,60 | 100,00% |
| A600005 | Aktivnost: Rad s darovitim učenicima osnovnih škola | | 1.500,00 | 1.500,00 | 1.499,50 | 99,97% |
| Izvor 1. OPĆI PRIHODI I PRIMICI | | | 1.500,00 | 1.500,00 | 1.499,50 | 99,97% |
| Izvor 1.1. Opći prihodi i primici proračuna | | | 1.500,00 | 1.500,00 | 1.499,50 | 99,97% |
| 322 | Rashodi za materijal i energiju | | 1.500,00 | 1.500,00 | 1.499,50 | 99,97% |
| 3221 | Uredski materijal i ostali materijalni rashodi | | | | 1.499,50 | |
| T600007 | Tekući projekt: Prevencija ovisnosti | | 3.500,00 | 3.500,00 | 3.500,00 | 100,00% |
| Izvor 1. OPĆI PRIHODI I PRIMICI | | | 3.500,00 | 3.500,00 | 3.500,00 | 100,00% |
| Izvor 1.1. Opći prihodi i primici proračuna | | | 3.500,00 | 3.500,00 | 3.500,00 | 100,00% |
| 322 | Rashodi za materijal i energiju | | 2.169,00 | 2.169,00 | 2.169,10 | 100,00% |
| 3221 | Uredski materijal i ostali materijalni rashodi | | | | 2.169,10 | |
| 422 | Postrojenja i oprema | | 1.331,00 | 1.331,00 | 1.330,90 | 99,99% |
| 4221 | Uredska oprema i namještaj | | | | 1.330,90 | |
| T600009 | Tekući projekt: Nabava obrazovnog materijala za učenike OŠ | | 43.171,00 | 43.171,00 | 43.171,10 | 100,00% |
| Izvor 1. OPĆI PRIHODI I PRIMICI | | | 43.171,00 | 43.171,00 | 43.171,10 | 100,00% |
| Izvor 1.1. Opći prihodi i primici proračuna | | | 43.171,00 | 43.171,00 | 43.171,10 | 100,00% |
| 372 | Ostale naknade građanima i kućanstvima iz proračuna | | 43.171,00 | 43.171,00 | 43.171,10 | 100,00% |
| 3722 | Naknade građanima i kućanstvima u naravi | 562 | | | 43.171,10 | |
| 6003 | Program: OSTALE AKTIVNOSTI U OBRAZOVANJU | | 193.298,00 | 193.298,00 | 190.948,72 | 98,78% |
| A600015 | Aktivnost: Školska kuhinja | | 5.842,00 | 5.842,00 | 5.842,00 | 100,00% |

| | | | | | |
|--|--|------------------|------------------|------------------|----------------|
| Izvor 1. OPĆI PRIHODI I PRIMICI | | 5.842,00 | 5.842,00 | 5.842,00 | 100,00% |
| Izvor 1.1. Opći prihodi i primici proračuna | | 5.842,00 | 5.842,00 | 5.842,00 | 100,00% |
| 322 | Rashodi za materijal i energiju | 5.842,00 | 5.842,00 | 5.842,00 | 100,00% |
| 3222 | Materijal i sirovine | | | 5.842,00 | |
| T600009 | Tekući projekt: Prehrana za djecu u riziku od siromaštva - „Školski obrok za sv | 33.000,00 | 33.000,00 | 32.579,32 | 98,73% |
| Izvor 5. POMOĆI | | 33.000,00 | 33.000,00 | 32.579,32 | 98,73% |
| Izvor 5.2. Pomoći iz državnog proračuna - ostalo | | 4.950,00 | 4.950,00 | 4.886,91 | 98,73% |
| 322 | Rashodi za materijal i energiju | 4.950,00 | 4.950,00 | 4.886,91 | 98,73% |
| 3222 | Materijal i sirovine | | | 4.886,91 | |
| Izvor 5.9. Pomoći temeljem prijenosa sredstava EU | | 28.050,00 | 28.050,00 | 27.692,41 | 98,73% |
| 322 | Rashodi za materijal i energiju | 28.050,00 | 28.050,00 | 27.692,41 | 98,73% |
| 3222 | Materijal i sirovine | | | 27.692,41 | |
| T600013 | Tekući projekt: Pomoćnici u nastavi IV | 90.861,00 | 90.861,00 | 90.370,42 | 99,46% |
| Izvor 1. OPĆI PRIHODI I PRIMICI | | 13.629,00 | 13.629,00 | 13.628,87 | 100,00% |
| Izvor 1.1. Opći prihodi i primici proračuna | | 13.629,00 | 13.629,00 | 13.628,87 | 100,00% |
| 312 | Ostali rashodi za zaposlene | 4.500,00 | 4.500,00 | 4.500,00 | 100,00% |
| 3121 | Ostali rashodi za zaposlene | | | 4.500,00 | |
| 313 | Doprinosi na plaće | 9.129,00 | 9.129,00 | 9.128,87 | 100,00% |
| 3132 | Doprinosi za obvezno zdravstveno osiguranje | | | 9.128,87 | |
| Izvor 5. POMOĆI | | 77.232,00 | 77.232,00 | 76.741,55 | 99,36% |
| Izvor 5.2. Pomoći iz državnog proračuna - ostalo | | 11.585,00 | 11.585,00 | 11.584,55 | 100,00% |
| 311 | Plaće (Bruto) | 5.494,00 | 5.494,00 | 5.493,91 | 100,00% |
| 3111 | Plaće za redovan rad | | | 5.493,91 | |
| 313 | Doprinosi na plaće | 1.770,00 | 1.770,00 | 1.769,64 | 99,98% |
| 3132 | Doprinosi za obvezno zdravstveno osiguranje | | | 1.769,64 | |
| 321 | Naknade troškova zaposlenima | 4.321,00 | 4.321,00 | 4.321,00 | 100,00% |
| 3211 | Službena putovanja | | | 800,00 | |
| 3212 | Naknade za prijevoz, za rad na terenu i odvojeni život | | | 3.521,00 | |
| Izvor 5.9. Pomoći temeljem prijenosa sredstava EU | | 65.647,00 | 65.647,00 | 65.157,00 | 99,25% |
| 311 | Plaće (Bruto) | 64.652,00 | 64.652,00 | 64.162,00 | 99,24% |
| 3111 | Plaće za redovan rad | | | 64.162,00 | |
| 313 | Doprinosi na plaće | 595,00 | 595,00 | 595,00 | 100,00% |
| 3132 | Doprinosi za obvezno zdravstveno osiguranje | | | 595,00 | |
| 321 | Naknade troškova zaposlenima | 400,00 | 400,00 | 400,00 | 100,00% |
| 3211 | Službena putovanja | | | 400,00 | |
| 3212 | Naknade za prijevoz, za rad na terenu i odvojeni život | | | 0,00 | |
| T600014 | Tekući projekt: Pomoćnici u nastavi V | 63.595,00 | 63.595,00 | 62.156,98 | 97,74% |
| Izvor 1. OPĆI PRIHODI I PRIMICI | | 14.339,00 | 14.339,00 | 14.014,39 | 97,74% |
| Izvor 1.1. Opći prihodi i primici proračuna | | 14.339,00 | 14.339,00 | 14.014,39 | 97,74% |
| 311 | Plaće (Bruto) | 6.786,00 | 6.786,00 | 6.637,92 | 97,82% |
| 3111 | Plaće za redovan rad | | | 6.637,92 | |
| 312 | Ostali rashodi za zaposlene | 6.000,00 | 6.000,00 | 6.000,00 | 100,00% |
| 3121 | Ostali rashodi za zaposlene | | | 6.000,00 | |
| 313 | Doprinosi na plaće | 1.553,00 | 1.553,00 | 1.376,47 | 88,63% |
| 3132 | Doprinosi za obvezno zdravstveno osiguranje | | | 1.376,47 | |

| | | | | | |
|--|---|------------|------------|-----------|---------|
| Izvor 5. POMOĆI | | 49.256,00 | 49.256,00 | 48.142,59 | 97,74% |
| Izvor 5.2. Pomoći iz državnog proračuna - ostalo | | 7.388,00 | 7.388,00 | 7.221,42 | 97,75% |
| 311 | Plaće (Bruto) | 4.850,00 | 4.850,00 | 4.683,42 | 96,57% |
| 3111 | Plaće za redovan rad | | | 4.683,42 | |
| 313 | Doprinosi na plaće | 800,00 | 800,00 | 800,00 | 100,00% |
| 3132 | Doprinosi za obvezno zdravstveno osiguranje | | | 800,00 | |
| 321 | Naknade troškova zaposlenima | 1.738,00 | 1.738,00 | 1.738,00 | 100,00% |
| 3212 | Naknade za prijevoz, za rad na terenu i odvojeni život | | | 1.738,00 | |
| Izvor 5.9. Pomoći temeljem prijenosa sredstava EU | | 41.868,00 | 41.868,00 | 40.921,17 | 97,74% |
| 311 | Plaće (Bruto) | 27.480,00 | 27.480,00 | 27.480,00 | 100,00% |
| 3111 | Plaće za redovan rad | | | 27.480,00 | |
| 313 | Doprinosi na plaće | 4.540,00 | 4.540,00 | 4.172,85 | 91,91% |
| 3132 | Doprinosi za obvezno zdravstveno osiguranje | | | 4.172,85 | |
| 321 | Naknade troškova zaposlenima | 9.848,00 | 9.848,00 | 9.268,32 | 94,11% |
| 3212 | Naknade za prijevoz, za rad na terenu i odvojeni život | | | 9.268,32 | |
| 8000 | Program: OSNOVNO ŠKOLSTVO - VLASTITA DJELATNOST | 152.000,00 | 152.000,00 | 83.602,03 | 55,00% |
| A800001 | Aktivnost: Redovna djelatnost - OŠ | 35.500,00 | 35.500,00 | 736,90 | 2,08% |
| Izvor 4. PRIHODI ZA POSEBNE NAMJENE | | 6.000,00 | 6.000,00 | 109,90 | 1,83% |
| Izvor 4.7. Prihodi za posebne namjene - prihodi PK | | 6.000,00 | 6.000,00 | 109,90 | 1,83% |
| 323 | Rashodi za usluge | 5.000,00 | 5.000,00 | 0,00 | 0,00% |
| 329 | Ostali nespomenuti rashodi poslovanja | 1.000,00 | 1.000,00 | 109,90 | 10,99% |
| 3299 | Ostali nespomenuti rashodi poslovanja | | | 109,90 | |
| Izvor 5. POMOĆI | | 23.500,00 | 23.500,00 | 0,00 | 0,00% |
| Izvor 5.A. Pomoći iz županijskog proračuna - PK | | 2.500,00 | 2.500,00 | 0,00 | 0,00% |
| 329 | Ostali nespomenuti rashodi poslovanja | 2.500,00 | 2.500,00 | 0,00 | 0,00% |
| Izvor 5.B. Pomoći iz državnog proračuna - PK | | 21.000,00 | 21.000,00 | 0,00 | 0,00% |
| 311 | Plaće (Bruto) | 8.000,00 | 8.000,00 | 0,00 | 0,00% |
| 312 | Ostali rashodi za zaposlene | 5.000,00 | 5.000,00 | 0,00 | 0,00% |
| 313 | Doprinosi na plaće | 4.000,00 | 4.000,00 | 0,00 | 0,00% |
| 321 | Naknade troškova zaposlenima | 3.000,00 | 3.000,00 | 0,00 | 0,00% |
| 329 | Ostali nespomenuti rashodi poslovanja | 1.000,00 | 1.000,00 | 0,00 | 0,00% |
| Izvor 6. DONACIJE | | 6.000,00 | 6.000,00 | 627,00 | 10,45% |
| Izvor 6.5. Donacije - prihodi PK | | 6.000,00 | 6.000,00 | 627,00 | 10,45% |
| 321 | Naknade troškova zaposlenima | 1.500,00 | 1.500,00 | 627,00 | 41,80% |
| 3211 | Službena putovanja | | | 370,00 | |
| 3213 | Stručno usavršavanje zaposlenika | | | 257,00 | |
| 322 | Rashodi za materijal i energiju | 1.500,00 | 1.500,00 | 0,00 | 0,00% |
| 323 | Rashodi za usluge | 1.500,00 | 1.500,00 | 0,00 | 0,00% |
| 329 | Ostali nespomenuti rashodi poslovanja | 1.500,00 | 1.500,00 | 0,00 | 0,00% |
| A800006 | Aktivnost: Školska kuhinja | 50.000,00 | 50.000,00 | 35.508,19 | 71,02% |
| Izvor 4. PRIHODI ZA POSEBNE NAMJENE | | 50.000,00 | 50.000,00 | 35.508,19 | 71,02% |
| Izvor 4.7. Prihodi za posebne namjene - prihodi PK | | 50.000,00 | 50.000,00 | 35.508,19 | 71,02% |
| 322 | Rashodi za materijal i energiju | 50.000,00 | 50.000,00 | 35.508,19 | 71,02% |
| 3222 | Materijal i sirovine | | | 35.508,19 | |
| K800003 | Kapitalni projekt: Oprema i knjige | 3.000,00 | 3.000,00 | 1.500,00 | 50,00% |
| Izvor 5. POMOĆI | | 3.000,00 | 3.000,00 | 1.500,00 | 50,00% |
| Izvor 5.B. Pomoći iz državnog proračuna - PK | | 3.000,00 | 3.000,00 | 1.500,00 | 50,00% |
| 424 | Knjige, umjetnička djela i ostale izložbene vrijednosti | 564 | 3.000,00 | 1.500,00 | 50,00% |
| 4241 | Knjige | | | 1.500,00 | |
| T800014 | Tekući projekt: Shema školskog voća | 7.500,00 | 7.500,00 | 6.374,05 | 84,99% |

| | | | | | |
|---|---|--------------|--------------|--------------|---------|
| Izvor 5. POMOĆI | | 7.500,00 | 7.500,00 | 6.374,05 | 84,99% |
| Izvor 5.8. Pomoći temeljem prijenosa sredstava EU-PK | | 6.000,00 | 6.000,00 | 5.806,96 | 96,78% |
| 322 | Rashodi za materijal i energiju | 6.000,00 | 6.000,00 | 5.806,96 | 96,78% |
| 3222 | Materijal i sirovine | | | 5.806,96 | |
| Izvor 5.B. Pomoći iz državnog proračuna - PK | | 1.500,00 | 1.500,00 | 567,09 | 37,81% |
| 322 | Rashodi za materijal i energiju | 1.500,00 | 1.500,00 | 567,09 | 37,81% |
| 3221 | Uredski materijal i ostali materijalni rashodi | | | 8,89 | |
| 3222 | Materijal i sirovine | | | 558,20 | |
| T800017 | Tekući projekt: "Škola za život" | 56.000,00 | 56.000,00 | 39.482,89 | 70,51% |
| Izvor 5. POMOĆI | | 56.000,00 | 56.000,00 | 39.482,89 | 70,51% |
| Izvor 5.B. Pomoći iz državnog proračuna - PK | | 56.000,00 | 56.000,00 | 39.482,89 | 70,51% |
| 322 | Rashodi za materijal i energiju | 3.000,00 | 3.000,00 | 0,00 | 0,00% |
| 323 | Rashodi za usluge | 1.000,00 | 1.000,00 | 0,00 | 0,00% |
| 422 | Postrojenja i oprema | 2.000,00 | 2.000,00 | 0,00 | 0,00% |
| 424 | Knjige, umjetnička djela i ostale izložbene vrijednosti | 50.000,00 | 50.000,00 | 39.482,89 | 78,97% |
| 4241 | Knjige | | | 39.482,89 | |
| 9000 | Program: Rashodi za zaposlene u osnovnim školama | 3.142.500,00 | 3.142.500,00 | 3.121.627,59 | 99,34% |
| A900001 | Aktivnost: Rashodi za zaposlene u osnovnim školama | 3.142.500,00 | 3.142.500,00 | 3.121.627,59 | 99,34% |
| Izvor 5. POMOĆI | | 3.142.500,00 | 3.142.500,00 | 3.121.627,59 | 99,34% |
| Izvor 5.B. Pomoći iz državnog proračuna - PK | | 17.500,00 | 17.500,00 | 16.828,10 | 96,16% |
| 311 | Plaće (Bruto) | 13.500,00 | 13.500,00 | 12.920,28 | 95,71% |
| 3111 | Plaće za redovan rad | | | 12.920,28 | |
| 313 | Doprinosi na plaće | 2.300,00 | 2.300,00 | 2.292,60 | 99,68% |
| 3132 | Doprinosi za obvezno zdravstveno osiguranje | | | 2.066,49 | |
| 3133 | Doprinosi za obvezno osiguranje u slučaju nezaposlenosti | | | 226,11 | |
| 329 | Ostali nespomenuti rashodi poslovanja | 1.700,00 | 1.700,00 | 1.615,22 | 95,01% |
| 3296 | Troškovi sudskih postupaka | | | 1.615,22 | |
| Izvor 5.T. Pomoći iz MZO za plaće OŠ | | 3.125.000,00 | 3.125.000,00 | 3.104.799,49 | 99,35% |
| 311 | Plaće (Bruto) | 2.360.000,00 | 2.360.000,00 | 2.363.420,19 | 100,14% |
| 3111 | Plaće za redovan rad | | | 2.335.443,20 | |
| 3114 | Plaće za posebne uvjete rada | | | 27.976,99 | |
| 312 | Ostali rashodi za zaposlene | 110.000,00 | 110.000,00 | 101.358,07 | 92,14% |
| 3121 | Ostali rashodi za zaposlene | | | 101.358,07 | |
| 313 | Doprinosi na plaće | 390.000,00 | 390.000,00 | 389.969,10 | 99,99% |
| 3132 | Doprinosi za obvezno zdravstveno osiguranje | | | 389.969,10 | |
| 321 | Naknade troškova zaposlenima | 253.000,00 | 253.000,00 | 238.889,63 | 94,42% |
| 3212 | Naknade za prijevoz, za rad na terenu i odvojeni život | | | 238.889,63 | |
| 329 | Ostali nespomenuti rashodi poslovanja | 12.000,00 | 12.000,00 | 11.162,50 | 93,02% |
| 3295 | Pristojbe i naknade | | | 11.162,50 | |
| PROR. KORISNIK 11 CENTAR ZA ODGOJ I OBRAZOVANJE DJECE I MLADEŽI | | 9.426.421,00 | 9.427.246,00 | 8.699.078,21 | 92,28% |
| 6000 | Program: OSNOVNO ŠKOLSTVO - ZAKONSKI STANDARD - DEC | 579.471,00 | 580.296,00 | 345.900,94 | 59,61% |
| A600001 | Aktivnost: Financiranje materijalnih i financijskih rashoda | 338.471,00 | 349.296,00 | 345.900,94 | 99,03% |
| Izvor 5. POMOĆI | | 305.000,00 | 315.825,00 | 312.429,94 | 98,93% |
| Izvor 5.4. Prihodi za decentralizirane funkcije - OŠ | | 305.000,00 | 315.825,00 | 312.429,94 | 98,93% |
| 321 | Naknade troškova zaposlenima | 15.000,00 | 15.000,00 | 14.999,68 | 100,00% |
| 3211 | Službena putovanja | | | 10.002,18 | |
| 3213 | Stručno usavršavanje zaposlenika | | | 4.997,50 | |
| 322 | Rashodi za materijal i energiju | 152.000,00 | 162.000,00 | 161.985,76 | 99,99% |

| | | | | | |
|---|---|-------------------|-------------------|-------------------|----------------|
| 3221 | Uredski materijal i ostali materijalni rashodi | | | 16.126,49 | |
| 3223 | Energija | | | 133.900,15 | |
| 3224 | Materijal i dijelovi za tekuće i investicijsko održavanje | | | 10.405,86 | |
| 3225 | Sitni inventar i auto gume | | | 563,45 | |
| 3227 | Službena, radna i zaštitna odjeća i obuća | | | 989,81 | |
| 323 | Rashodi za usluge | 119.000,00 | 120.775,00 | 120.724,86 | 99,96% |
| 3231 | Usluge telefona, pošte i prijevoza | | | 10.995,61 | |
| 3232 | Usluge tekućeg i investicijskog održavanja | | | 25.270,63 | |
| 3233 | Usluge promidžbe i informiranja | | | 3.635,00 | |
| 3234 | Komunalne usluge | | | 33.607,44 | |
| 3235 | Zakupnine i najamnine | | | 2.048,26 | |
| 3236 | Zdravstvene i veterinarske usluge | | | 23.430,00 | |
| 3237 | Intelektualne i osobne usluge | | | 11.375,00 | |
| 3238 | Računalne usluge | | | 5.842,51 | |
| 3239 | Ostale usluge | | | 4.520,41 | |
| 329 | Ostali nespomenuti rashodi poslovanja | 19.000,00 | 18.050,00 | 14.719,64 | 81,55% |
| 3292 | Premije osiguranja | | | 9.367,57 | |
| 3293 | Reprezentacija | | | 3.140,22 | |
| 3294 | Članarine i norme | | | 1.300,00 | |
| 3299 | Ostali nespomenuti rashodi poslovanja | | | 911,85 | |
| Izvor 9. VIŠAK PRIHODA IZ PRETHODNE GODINE | | 33.471,00 | 33.471,00 | 33.471,00 | 100,00% |
| Izvor 9.O. V.P. iz prethodne godine DEC OŠ | | 33.471,00 | 33.471,00 | 33.471,00 | 100,00% |
| 323 | Rashodi za usluge | 33.471,00 | 33.471,00 | 33.471,00 | 100,00% |
| 3232 | Usluge tekućeg i investicijskog održavanja | | | 33.471,00 | |
| K600002 | Kapitalni projekt: Nabava nefinancijske imovine | 241.000,00 | 231.000,00 | 0,00 | 0,00% |
| Izvor 5. POMOĆI | | 200.000,00 | 190.000,00 | 0,00 | 0,00% |
| Izvor 5.4. Prihodi za decentralizirane funkcije - OŠ | | 200.000,00 | 190.000,00 | 0,00 | 0,00% |
| 423 | Prijevozna sredstva | 200.000,00 | 190.000,00 | 0,00 | 0,00% |
| Izvor 9. VIŠAK PRIHODA IZ PRETHODNE GODINE | | 41.000,00 | 41.000,00 | 0,00 | 0,00% |
| Izvor 9.O. V.P. iz prethodne godine DEC OŠ | | 41.000,00 | 41.000,00 | 0,00 | 0,00% |
| 423 | Prijevozna sredstva | 41.000,00 | 41.000,00 | 0,00 | 0,00% |
| 6001 | Program: OSNOVNO ŠKOLSTVO - IZNAD STANDARDA | 26.820,00 | 26.820,00 | 25.423,83 | 94,79% |
| A600002 | Aktivnost: Ostale aktivnosti | 19.820,00 | 19.820,00 | 19.820,00 | 100,00% |
| Izvor 1. OPĆI PRIHODI I PRIMICI | | 19.820,00 | 19.820,00 | 19.820,00 | 100,00% |
| Izvor 1.1. Opći prihodi i primici proračuna | | 19.820,00 | 19.820,00 | 19.820,00 | 100,00% |
| 323 | Rashodi za usluge | 4.770,00 | 4.770,00 | 4.770,00 | 100,00% |
| 3231 | Usluge telefona, pošte i prijevoza | | | 4.770,00 | |
| 372 | Ostale naknade građanima i kućanstvima iz proračuna | 15.050,00 | 15.050,00 | 15.050,00 | 100,00% |
| 3722 | Naknade građanima i kućanstvima u naravi | | | 15.050,00 | |
| T600009 | Tekući projekt: Nabava obrazovnog materijala za učenike OŠ | 7.000,00 | 7.000,00 | 5.603,83 | 80,05% |
| Izvor 1. OPĆI PRIHODI I PRIMICI | | 7.000,00 | 7.000,00 | 5.603,83 | 80,05% |
| Izvor 1.1. Opći prihodi i primici proračuna | | 7.000,00 | 7.000,00 | 5.603,83 | 80,05% |
| 372 | Ostale naknade građanima i kućanstvima iz proračuna | 7.000,00 | 7.000,00 | 5.603,83 | 80,05% |
| 3722 | Naknade građanima i kućanstvima u naravi | | | 5.603,83 | |
| 6003 | Program: OSTALE AKTIVNOSTI U OBRAZOVANJU | 387.632,00 | 387.632,00 | 352.730,76 | 91,00% |
| A600015 | Aktivnost: Školska kuhinja | 4.446,00 | 4.446,00 | 4.352,90 | 97,91% |

| | | | | | |
|--|--|-------------------|-------------------|-------------------|----------------|
| Izvor 1. OPĆI PRIHODI I PRIMICI | | 4.446,00 | 4.446,00 | 4.352,90 | 97,91% |
| Izvor 1.1. Opći prihodi i primici proračuna | | 4.446,00 | 4.446,00 | 4.352,90 | 97,91% |
| 322 | Rashodi za materijal i energiju | 4.446,00 | 4.446,00 | 4.352,90 | 97,91% |
| 3222 | Materijal i sirovine | | | 4.352,90 | |
| T600004 | Tekući projekt: Sufinanciranje programa djece s teškoćama | 28.000,00 | 28.000,00 | 19.355,94 | 69,13% |
| Izvor 1. OPĆI PRIHODI I PRIMICI | | 28.000,00 | 28.000,00 | 19.355,94 | 69,13% |
| Izvor 1.1. Opći prihodi i primici proračuna | | 28.000,00 | 28.000,00 | 19.355,94 | 69,13% |
| 322 | Rashodi za materijal i energiju | 10.000,00 | 10.000,00 | 6.749,46 | 67,49% |
| 3222 | Materijal i sirovine | | | 6.749,46 | |
| 372 | Ostale naknade građanima i kućanstvima iz proračuna | 18.000,00 | 18.000,00 | 12.606,48 | 70,04% |
| 3721 | Naknade građanima i kućanstvima u novcu | | | 12.606,48 | |
| T600013 | Tekući projekt: Pomoćnici u nastavi IV | 198.786,00 | 198.786,00 | 198.784,83 | 100,00% |
| Izvor 1. OPĆI PRIHODI I PRIMICI | | 29.818,00 | 29.818,00 | 29.817,72 | 100,00% |
| Izvor 1.1. Opći prihodi i primici proračuna | | 29.818,00 | 29.818,00 | 29.817,72 | 100,00% |
| 311 | Plaće (Bruto) | 29.818,00 | 29.818,00 | 29.817,72 | 100,00% |
| 3111 | Plaće za redovan rad | | | 29.817,72 | |
| Izvor 5. POMOĆI | | 168.968,00 | 168.968,00 | 168.967,11 | 100,00% |
| Izvor 5.2. Pomoći iz državnog proračuna - ostalo | | 25.345,00 | 25.345,00 | 25.345,07 | 100,00% |
| 311 | Plaće (Bruto) | 25.345,00 | 25.345,00 | 25.345,07 | 100,00% |
| 3111 | Plaće za redovan rad | | | 25.345,07 | |
| Izvor 5.9. Pomoći temeljem prijenosa sredstava EU | | 143.623,00 | 143.623,00 | 143.622,04 | 100,00% |
| 311 | Plaće (Bruto) | 90.561,00 | 90.561,00 | 90.561,02 | 100,00% |
| 3111 | Plaće za redovan rad | | | 90.561,02 | |
| 312 | Ostali rashodi za zaposlene | 13.500,00 | 13.500,00 | 13.500,00 | 100,00% |
| 3121 | Ostali rashodi za zaposlene | | | 13.500,00 | |
| 313 | Doprinosi na plaće | 24.045,00 | 24.045,00 | 24.044,62 | 100,00% |
| 3132 | Doprinosi za obvezno zdravstveno osiguranje | | | 24.044,62 | |
| 321 | Naknade troškova zaposlenima | 15.517,00 | 15.517,00 | 15.516,40 | 100,00% |
| 3211 | Službena putovanja | | | 396,20 | |
| 3212 | Naknade za prijevoz, za rad na terenu i odvojeni život | | | 15.120,20 | |
| T600014 | Tekući projekt: Pomoćnici u nastavi V | 156.400,00 | 156.400,00 | 130.237,09 | 83,27% |
| Izvor 1. OPĆI PRIHODI I PRIMICI | | 35.264,00 | 35.264,00 | 29.355,49 | 83,24% |
| Izvor 1.1. Opći prihodi i primici proračuna | | 35.264,00 | 35.264,00 | 29.355,49 | 83,24% |
| 311 | Plaće (Bruto) | 35.264,00 | 35.264,00 | 29.355,49 | 83,24% |
| 3111 | Plaće za redovan rad | | | 29.355,49 | |
| Izvor 5. POMOĆI | | 121.136,00 | 121.136,00 | 100.881,60 | 83,28% |
| Izvor 5.2. Pomoći iz državnog proračuna - ostalo | | 18.170,00 | 18.170,00 | 15.133,70 | 83,29% |
| 311 | Plaće (Bruto) | 18.170,00 | 18.170,00 | 15.133,70 | 83,29% |
| 3111 | Plaće za redovan rad | | | 15.133,70 | |
| Izvor 5.9. Pomoći temeljem prijenosa sredstava EU | | 102.966,00 | 102.966,00 | 85.747,90 | 83,28% |
| 311 | Plaće (Bruto) | 48.566,00 | 46.166,00 | 38.993,62 | 84,46% |
| 3111 | Plaće za redovan rad | | | 38.993,62 | |
| 312 | Ostali rashodi za zaposlene | 16.500,00 | 19.250,00 | 19.250,00 | 100,00% |
| 3121 | Ostali rashodi za zaposlene | | | 19.250,00 | |
| 313 | Doprinosi na plaće | 16.900,00 | 16.550,00 | 13.774,71 | 83,23% |

| | | | | | |
|--|--|---------------------|---------------------|---------------------|----------------|
| 3132 | Doprinosi za obvezno zdravstveno osiguranje | | | 13.774,71 | |
| 321 | Naknade troškova zaposlenima | 21.000,00 | 21.000,00 | 13.729,57 | 65,38% |
| 3212 | Naknade za prijevoz, za rad na terenu i odvojeni život | | | 13.729,57 | |
| 8000 | Program: OSNOVNO ŠKOLSTVO - VLASTITA DJELATNOST | 1.472.998,00 | 1.472.998,00 | 1.300.878,40 | 88,32% |
| A800001 | Aktivnost: Redovna djelatnost - OŠ | 1.278.141,00 | 1.278.141,00 | 1.233.835,51 | 96,53% |
| Izvor 4. PRIHODI ZA POSEBNE NAMJENE | | 53.000,00 | 53.000,00 | 33.751,26 | 63,68% |
| Izvor 4.7. Prihodi za posebne namjene - prihodi PK | | 53.000,00 | 53.000,00 | 33.751,26 | 63,68% |
| 322 | Rashodi za materijal i energiju | 36.500,00 | 36.500,00 | 26.114,55 | 71,55% |
| 3221 | Uredski materijal i ostali materijalni rashodi | | | 1.125,00 | |
| 3222 | Materijal i sirovine | | | 24.773,55 | |
| 3227 | Službena, radna i zaštitna odjeća i obuća | | | 216,00 | |
| 323 | Rashodi za usluge | 15.000,00 | 15.000,00 | 7.636,71 | 50,91% |
| 3231 | Usluge telefona, pošte i prijevoza | | | 2.850,00 | |
| 3232 | Usluge tekućeg i investicijskog održavanja | | | 981,71 | |
| 3234 | Komunalne usluge | | | 2.800,00 | |
| 3236 | Zdravstvene i veterinarske usluge | | | 1.005,00 | |
| 329 | Ostali nespomenuti rashodi poslovanja | 500,00 | 500,00 | 0,00 | 0,00% |
| 372 | Ostale naknade građanima i kućanstvima iz proračuna | 1.000,00 | 1.000,00 | 0,00 | 0,00% |
| Izvor 5. POMOĆI | | 941.300,00 | 941.300,00 | 933.619,90 | 99,18% |
| Izvor 5.A. Pomoći iz županijskog proračuna - PK | | 1.000,00 | 1.000,00 | 480,00 | 48,00% |
| 322 | Rashodi za materijal i energiju | 1.000,00 | 1.000,00 | 480,00 | 48,00% |
| 3223 | Energija | | | 480,00 | |
| Izvor 5.B. Pomoći iz državnog proračuna - PK | | 938.300,00 | 938.300,00 | 931.139,90 | 99,24% |
| 312 | Ostali rashodi za zaposlene | 2.500,00 | 2.500,00 | 0,00 | 0,00% |
| 321 | Naknade troškova zaposlenima | 3.800,00 | 3.800,00 | 3.757,40 | 98,88% |
| 3211 | Službena putovanja | | | 3.407,40 | |
| 3213 | Stručno usavršavanje zaposlenika | | | 350,00 | |
| 322 | Rashodi za materijal i energiju | 143.000,00 | 136.000,00 | 126.024,72 | 92,67% |
| 3221 | Uredski materijal i ostali materijalni rashodi | | | 34.797,40 | |
| 3222 | Materijal i sirovine | | | 60.433,61 | |
| 3223 | Energija | | | 30.424,71 | |
| 3225 | Sitni inventar i auto gume | | | 369,00 | |
| 323 | Rashodi za usluge | 10.000,00 | 10.000,00 | 9.523,33 | 95,23% |
| 3231 | Usluge telefona, pošte i prijevoza | | | 37,50 | |
| 3232 | Usluge tekućeg i investicijskog održavanja | | | 1.167,55 | |
| 3233 | Usluge promidžbe i informiranja | | | 160,00 | |
| 3235 | Zakupnine i najamnine | | | 5.883,28 | |
| 3236 | Zdravstvene i veterinarske usluge | | | 1.650,00 | |
| 3238 | Računalne usluge | | | 625,00 | |
| 329 | Ostali nespomenuti rashodi poslovanja | 4.000,00 | 4.000,00 | 80,28 | 2,01% |
| 3299 | Ostali nespomenuti rashodi poslovanja | | | 80,28 | |
| 372 | Ostale naknade građanima i kućanstvima iz proračuna | 770.000,00 | 777.000,00 | 786.869,17 | 101,27% |
| 3721 | Naknade građanima i kućanstvima u novcu | | | 776.845,17 | |
| 3722 | Naknade građanima i kućanstvima u naravi | | | 10.024,00 | |
| 422 | Postrojenja i oprema | 5.000,00 | 5.000,00 | 4.885,00 | 97,70% |
| 4227 | Uređaji, strojevi i oprema za ostale namjene | | | 4.885,00 | |

| | | | | | |
|---|---|------------|------------|------------|---------|
| Izvor 5.C. Pomoći iz gradskih proračuna - PK | | 2.000,00 | 2.000,00 | 2.000,00 | 100,00% |
| 322 | Rashodi za materijal i energiju | 2.000,00 | 2.000,00 | 2.000,00 | 100,00% |
| 3222 | Materijal i sirovine | | | 2.000,00 | |
| Izvor 6. DONACIJE | | 2.000,00 | 2.000,00 | 0,00 | 0,00% |
| Izvor 6.5. Donacije - prihodi PK | | 2.000,00 | 2.000,00 | 0,00 | 0,00% |
| 322 | Rashodi za materijal i energiju | 2.000,00 | 2.000,00 | 0,00 | 0,00% |
| Izvor 9. VIŠAK PRIHODA IZ PRETHODNE GODINE | | 281.841,00 | 281.841,00 | 266.464,35 | 94,54% |
| Izvor 9.J. V.P. iz prethodne godine - pomoći iz drž. pror. - PK | | 33.730,00 | 33.730,00 | 33.657,73 | 99,79% |
| 322 | Rashodi za materijal i energiju | 18.730,00 | 18.730,00 | 18.657,73 | 99,61% |
| 3221 | Uredski materijal i ostali materijalni rashodi | | | 15.454,64 | |
| 3222 | Materijal i sirovine | | | 3.203,09 | |
| 323 | Rashodi za usluge | 15.000,00 | 15.000,00 | 15.000,00 | 100,00% |
| 3232 | Usluge tekućeg i investicijskog održavanja | | | 15.000,00 | |
| Izvor 9.U. V.P. iz prethodne godine - prihodi za posebne namjene - PK | | 221.662,00 | 221.662,00 | 219.095,84 | 98,84% |
| 322 | Rashodi za materijal i energiju | 9.193,00 | 9.193,00 | 6.626,84 | 72,09% |
| 3221 | Uredski materijal i ostali materijalni rashodi | | | 1.560,23 | |
| 3222 | Materijal i sirovine | | | 5.066,61 | |
| 323 | Rashodi za usluge | 212.469,00 | 212.469,00 | 212.469,00 | 100,00% |
| 3232 | Usluge tekućeg i investicijskog održavanja | | | 212.469,00 | |
| Izvor 9.Y. V.P.- pomoći iz drž.proračuna tem. prijenosa sredstava EU-PK | | 26.449,00 | 26.449,00 | 13.710,78 | 51,84% |
| 321 | Naknade troškova zaposlenima | 26.449,00 | 26.449,00 | 13.710,78 | 51,84% |
| 3211 | Službena putovanja | | | 7.848,28 | |
| 3213 | Stručno usavršavanje zaposlenika | | | 5.862,50 | |
| K800003 | Kapitalni projekt: Oprema i knjige | 9.000,00 | 9.000,00 | 4.939,04 | 54,88% |
| Izvor 5. POMOĆI | | 5.000,00 | 5.000,00 | 4.195,68 | 83,91% |
| Izvor 5.B. Pomoći iz državnog proračuna - PK | | 5.000,00 | 5.000,00 | 4.195,68 | 83,91% |
| 424 | Knjige, umjetnička djela i ostale izložbene vrijednosti | 5.000,00 | 5.000,00 | 4.195,68 | 83,91% |
| 4241 | Knjige | | | 4.195,68 | |
| Izvor 7. PRIHODI OD PRODAJE ILI ZAMJENE NEFINANCIJSKE IMOVINE | | 4.000,00 | 4.000,00 | 743,36 | 18,58% |
| Izvor 7.4. Prihodi od prodaje nefinancijske imovine -PK | | 4.000,00 | 4.000,00 | 743,36 | 18,58% |
| 329 | Ostali nespomenuti rashodi poslovanja | 1.000,00 | 1.000,00 | 635,36 | 63,54% |
| 3299 | Ostali nespomenuti rashodi poslovanja | | | 635,36 | |
| 422 | Postrojenja i oprema | 3.000,00 | 3.000,00 | 108,00 | 3,60% |
| 4222 | Komunikacijska oprema | | | 108,00 | |
| K800006 | Kapitalni projekt: Prijevozna sredstva | 100.247,00 | 100.247,00 | 0,00 | 0,00% |
| Izvor 9. VIŠAK PRIHODA IZ PRETHODNE GODINE | | 100.247,00 | 100.247,00 | 0,00 | 0,00% |
| Izvor 9.J. V.P. iz prethodne godine - pomoći iz drž. pror. - PK | | 50.000,00 | 50.000,00 | 0,00 | 0,00% |
| 423 | Prijevozna sredstva | 50.000,00 | 50.000,00 | 0,00 | 0,00% |
| Izvor 9.P. V.P. iz prošle god. - od prodaje nefinanc. imovine - PK | | 15.247,00 | 15.247,00 | 0,00 | 0,00% |
| 423 | Prijevozna sredstva | 15.247,00 | 15.247,00 | 0,00 | 0,00% |
| Izvor 9.U. V.P. iz prethodne godine - prihodi za posebne namjene - PK | | 35.000,00 | 35.000,00 | 0,00 | 0,00% |
| 423 | Prijevozna sredstva | 35.000,00 | 35.000,00 | 0,00 | 0,00% |
| T800012 | Tekući projekt: Pomoć za sufinanciranje djece s teškoćama u razvoju | 51.000,00 | 51.000,00 | 40.000,00 | 78,43% |
| Izvor 5. POMOĆI | | 51.000,00 | 51.000,00 | 40.000,00 | 78,43% |
| Izvor 5.B. Pomoći iz državnog proračuna - PK | | 51.000,00 | 51.000,00 | 40.000,00 | 78,43% |
| 321 | Naknade troškova zaposlenima | | | 6.450,00 | 88,97% |
| 3213 | Stručno usavršavanje zaposlenika | 569 | | 6.450,00 | |
| 322 | Rashodi za materijal i energiju | 25.600,00 | 25.600,00 | 20.291,25 | 79,26% |

| | | | | | |
|---|--|---------------------|---------------------|---------------------|----------------|
| 3221 | Uredski materijal i ostali materijalni rashodi | | | 4.643,75 | |
| 3225 | Sitni inventar i auto gume | | | 15.647,50 | |
| 422 | Postrojenja i oprema | 18.150,00 | 18.150,00 | 13.258,75 | 73,05% |
| 4227 | Uređaji, strojevi i oprema za ostale namjene | | | 13.258,75 | |
| T800014 | Tekući projekt: Shema školskog voća | 9.610,00 | 9.610,00 | 7.140,39 | 74,30% |
| Izvor 5. POMOĆI | | 9.000,00 | 9.000,00 | 6.611,42 | 73,46% |
| Izvor 5.8. Pomoći temeljem prijenosa sredstava EU-PK | | 8.000,00 | 8.000,00 | 6.523,44 | 81,54% |
| 322 | Rashodi za materijal i energiju | 8.000,00 | 8.000,00 | 6.523,44 | 81,54% |
| 3222 | Materijal i sirovine | | | 6.523,44 | |
| Izvor 5.B. Pomoći iz državnog proračuna - PK | | 1.000,00 | 1.000,00 | 87,98 | 8,80% |
| 322 | Rashodi za materijal i energiju | 1.000,00 | 1.000,00 | 87,98 | 8,80% |
| 3222 | Materijal i sirovine | | | 87,98 | |
| Izvor 9. VIŠAK PRIHODA IZ PRETHODNE GODINE | | 610,00 | 610,00 | 528,97 | 86,72% |
| Izvor 9.J. V.P. iz prethodne godine - pomoći iz drž. pror. - PK | | 610,00 | 610,00 | 528,97 | 86,72% |
| 322 | Rashodi za materijal i energiju | 557,00 | 557,00 | 475,97 | 85,45% |
| 3222 | Materijal i sirovine | | | 475,97 | |
| 329 | Ostali nespomenuti rashodi poslovanja | 53,00 | 53,00 | 53,00 | 100,00% |
| 3299 | Ostali nespomenuti rashodi poslovanja | | | 53,00 | |
| T800017 | Tekući projekt: "Škola za život" | 25.000,00 | 25.000,00 | 14.963,46 | 59,85% |
| Izvor 5. POMOĆI | | 25.000,00 | 25.000,00 | 14.963,46 | 59,85% |
| Izvor 5.B. Pomoći iz državnog proračuna - PK | | 25.000,00 | 25.000,00 | 14.963,46 | 59,85% |
| 322 | Rashodi za materijal i energiju | 2.000,00 | 2.000,00 | 0,00 | 0,00% |
| 323 | Rashodi za usluge | 1.000,00 | 1.000,00 | 0,00 | 0,00% |
| 422 | Postrojenja i oprema | 6.000,00 | 6.000,00 | 0,00 | 0,00% |
| 424 | Knjige, umjetnička djela i ostale izložbene vrijednosti | 16.000,00 | 16.000,00 | 14.963,46 | 93,52% |
| 4241 | Knjige | | | 14.963,46 | |
| 9000 | Program: Rashodi za zaposlene u osnovnim školama | 6.959.500,00 | 6.959.500,00 | 6.674.144,28 | 95,90% |
| A900001 | Aktivnost: Rashodi za zaposlene u osnovnim školama | 6.959.500,00 | 6.959.500,00 | 6.674.144,28 | 95,90% |
| Izvor 5. POMOĆI | | 6.959.500,00 | 6.959.500,00 | 6.674.144,28 | 95,90% |
| Izvor 5.T. Pomoći iz MZO za plaće OŠ | | 6.959.500,00 | 6.959.500,00 | 6.674.144,28 | 95,90% |
| 311 | Plaće (Bruto) | 5.500.000,00 | 5.500.000,00 | 5.381.156,83 | 97,84% |
| 3111 | Plaće za redovan rad | | | 5.116.404,18 | |
| 3113 | Plaće za prekovremeni rad | | | 35.198,59 | |
| 3114 | Plaće za posebne uvjete rada | | | 229.554,06 | |
| 312 | Ostali rashodi za zaposlene | 230.000,00 | 230.000,00 | 201.505,81 | 87,61% |
| 3121 | Ostali rashodi za zaposlene | | | 201.505,81 | |
| 313 | Doprinosi na plaće | 907.500,00 | 907.500,00 | 787.300,69 | 86,75% |
| 3132 | Doprinosi za obvezno zdravstveno osiguranje | | | 787.300,69 | |
| 321 | Naknade troškova zaposlenima | 300.000,00 | 300.000,00 | 284.668,45 | 94,89% |
| 3212 | Naknade za prijevoz, za rad na terenu i odvojeni život | | | 284.668,45 | |
| 329 | Ostali nespomenuti rashodi poslovanja | 22.000,00 | 22.000,00 | 19.512,50 | 88,69% |
| 3295 | Pristojbe i naknade | | | 19.512,50 | |

| | | | | | |
|--|-----|----------------------|----------------------|----------------------|---------------|
| GLAVA 00803 USTANOVE KULTURE | | 25.469.126,00 | 25.469.126,00 | 24.347.047,54 | 95,59% |
| Izvor 1. OPĆI PRIHODI I PRIMICI | | 19.297.940,00 | 19.297.940,00 | 19.138.999,98 | 99,18% |
| Izvor 1.1. Opći prihodi i primici proračuna | | 19.297.940,00 | 19.297.940,00 | 19.138.999,98 | 99,18% |
| Izvor 3. VLASTITI PRIHODI - PK | | 770.000,00 | 770.000,00 | 687.006,72 | 89,22% |
| Izvor 3.1. Ostali vlastiti prihodi - PK | | 770.000,00 | 770.000,00 | 687.006,72 | 89,22% |
| Izvor 4. PRIHODI ZA POSEBNE NAMJENE | | 1.467.529,00 | 1.467.529,00 | 1.439.168,94 | 98,07% |
| Izvor 4.7. Prihodi za posebne namjene - prihodi PK | | 1.467.529,00 | 1.467.529,00 | 1.439.168,94 | 98,07% |
| Izvor 5. POMOĆI | | 2.486.722,00 | 2.486.722,00 | 2.199.405,88 | 88,45% |
| Izvor 5.8. Pomoći temeljem prijennosa sredstava EU-PK | | 480.873,00 | 480.873,00 | 253.584,90 | 52,73% |
| Izvor 5.9. Pomoći temeljem prijennosa sredstava EU | | 292.529,00 | 292.529,00 | 287.282,06 | 98,21% |
| Izvor 5.A. Pomoći iz županijskog proračuna - PK | | 240.000,00 | 240.000,00 | 239.999,70 | 100,00% |
| Izvor 5.B. Pomoći iz državnog proračuna - PK | | 1.462.018,00 | 1.462.018,00 | 1.407.296,72 | 96,26% |
| Izvor 5.U. Pomoći iz inozemstva - PK | | 11.302,00 | 11.302,00 | 11.242,50 | 99,47% |
| Izvor 6. DONACIJE | | 536.585,00 | 536.585,00 | 536.780,40 | 100,04% |
| Izvor 6.5. Donacije - prihodi PK | | 536.585,00 | 536.585,00 | 536.780,40 | 100,04% |
| Izvor 7. PRIHODI OD PRODAJE ILI ZAMJENE NEFINANCIJSKE IMOVINE | | 20.300,00 | 20.300,00 | 18.547,95 | 91,37% |
| Izvor 7.4. Prihodi od prodaje nefinancijske imovine -PK | | 20.300,00 | 20.300,00 | 18.547,95 | 91,37% |
| Izvor 9. VIŠAK PRIHODA IZ PRETHODNE GODINE | | 890.050,00 | 890.050,00 | 327.137,67 | 36,75% |
| Izvor 9.I. V.P. iz prethodne godine - vlastiti prih. - PK | | 180.477,00 | 180.477,00 | 78.755,20 | 43,64% |
| Izvor 9.J. V.P. iz prethodne godine - pomoći iz drž. pror. - PK | | 67.831,00 | 67.831,00 | 67.831,00 | 100,00% |
| Izvor 9.P. V.P. iz prošle god. - od prodaje nefinanc. imovine - PK | | 2.500,00 | 2.500,00 | 2.500,00 | 100,00% |
| Izvor 9.R. V.P. iz prošle godine - donacije PK | | 667,00 | 667,00 | 667,00 | 100,00% |
| Izvor 9.U. V.P. iz prethodne godine - prihodi za posebne namjene - PK | | 595.238,00 | 595.238,00 | 134.047,47 | 22,52% |
| Izvor 9.Y. V.P.- pomoći iz drž.proračuna tem. prijennosa sredstava EU-PK | | 43.337,00 | 43.337,00 | 43.337,00 | 100,00% |
| PROR. KORISNIK 01 GRADSKA KNJIŽNICA "IVAN GORAN KOVAČIĆ" | | 9.058.994,00 | 9.058.994,00 | 8.619.395,52 | 95,15% |
| 6005 Program: JAVNE USTANOVE U KULTURI | | 6.880.000,00 | 6.880.000,00 | 6.789.020,40 | 98,68% |
| A600001 Aktivnost: Rashodi za zaposlene | | 5.403.656,00 | 5.387.656,00 | 5.333.677,22 | 99,00% |
| Izvor 1. OPĆI PRIHODI I PRIMICI | | 5.403.656,00 | 5.387.656,00 | 5.333.677,22 | 99,00% |
| Izvor 1.1. Opći prihodi i primici proračuna | | 5.403.656,00 | 5.387.656,00 | 5.333.677,22 | 99,00% |
| 311 Plaće (Bruto) | | 4.254.873,00 | 4.244.873,00 | 4.202.889,05 | 99,01% |
| 3111 Plaće za redovan rad | | | | 4.179.519,05 | |
| 3112 Plaće u naravi | | | | 23.370,00 | |
| 312 Ostali rashodi za zaposlene | | 467.443,00 | 467.443,00 | 457.391,79 | 97,85% |
| 3121 Ostali rashodi za zaposlene | | | | 457.391,79 | |
| 313 Doprinosi na plaće | | 681.340,00 | 675.340,00 | 673.396,38 | 99,71% |
| 3132 Doprinosi za obvezno zdravstveno osiguranje | | | | 673.396,38 | |
| A600002 Aktivnost: Materijalni i finansijski rashodi | | 1.068.232,00 | 1.084.232,00 | 1.048.261,77 | 96,68% |
| Izvor 1. OPĆI PRIHODI I PRIMICI | | 1.068.232,00 | 1.084.232,00 | 1.048.261,77 | 96,68% |
| Izvor 1.1. Opći prihodi i primici proračuna | | 1.068.232,00 | 1.084.232,00 | 1.048.261,77 | 96,68% |
| 321 Naknade troškova zaposlenima | | 275.892,00 | 262.392,00 | 251.460,56 | 95,83% |
| 3211 Službena putovanja | | | | 6.772,78 | |
| 3212 Naknade za prijevoz, za rad na terenu i odvojeni život | | | | 236.010,98 | |
| 3213 Stručno usavršavanje zaposlenika | | | | 8.676,80 | |
| 3214 Ostale naknade troškova zaposlenima | | | | 0,00 | |
| 322 Rashodi za materijal i energiju | 571 | 458.987,00 | 436.087,00 | 426.665,87 | 97,84% |
| 3221 Uredski materijal i ostali materijalni rashodi | | | | 72.512,03 | |

| | | | | | |
|--|---|-------------------|-------------------|-------------------|----------------|
| 3223 | Energija | | | 333.090,04 | |
| 3224 | Materijal i dijelovi za tekuće i investicijsko održavanje | | | 1.961,30 | |
| 3225 | Sitni inventar i auto gume | | | 18.542,50 | |
| 3227 | Službena, radna i zaštitna odjeća i obuća | | | 560,00 | |
| 323 | Rashodi za usluge | 285.353,00 | 337.753,00 | 322.618,64 | 95,52% |
| 3231 | Usluge telefona, pošte i prijevoza | | | 20.373,26 | |
| 3232 | Usluge tekućeg i investicijskog održavanja | | | 147.577,69 | |
| 3233 | Usluge promidžbe i informiranja | | | 21.720,00 | |
| 3234 | Komunalne usluge | | | 17.060,46 | |
| 3236 | Zdravstvene i veterinarske usluge | | | 1.650,00 | |
| 3237 | Intelektualne i osobne usluge | | | 43.861,08 | |
| 3238 | Računalne usluge | | | 56.440,04 | |
| 3239 | Ostale usluge | | | 13.936,11 | |
| 329 | Ostali nespomenuti rashodi poslovanja | 32.000,00 | 32.000,00 | 32.000,00 | 100,00% |
| 3292 | Premije osiguranja | | | 26.126,06 | |
| 3293 | Reprezentacija | | | 1.630,07 | |
| 3295 | Pristojbe i naknade | | | 2.918,87 | |
| 3299 | Ostali nespomenuti rashodi poslovanja | | | 1.325,00 | |
| 422 | Postrojenja i oprema | 16.000,00 | 16.000,00 | 15.516,70 | 96,98% |
| 4221 | Uredska oprema i namještaj | | | 15.516,70 | |
| A600003 | Aktivnost: Sredstva za rad Upravnih vijeća | 28.112,00 | 28.112,00 | 27.081,41 | 96,33% |
| Izvor 1. OPĆI PRIHODI I PRIMICI | | 28.112,00 | 28.112,00 | 27.081,41 | 96,33% |
| Izvor 1.1. Opći prihodi i primici proračuna | | 28.112,00 | 28.112,00 | 27.081,41 | 96,33% |
| 329 | Ostali nespomenuti rashodi poslovanja | 28.112,00 | 28.112,00 | 27.081,41 | 96,33% |
| 3291 | Naknade za rad predstavničkih i izvršnih tijela, povjerenstava i slično | | | 27.081,41 | |
| A600011 | Aktivnost: Programska djelatnost | 380.000,00 | 380.000,00 | 380.000,00 | 100,00% |
| Izvor 1. OPĆI PRIHODI I PRIMICI | | 380.000,00 | 380.000,00 | 380.000,00 | 100,00% |
| Izvor 1.1. Opći prihodi i primici proračuna | | 380.000,00 | 380.000,00 | 380.000,00 | 100,00% |
| 321 | Naknade troškova zaposlenima | 3.000,00 | 3.000,00 | 3.000,00 | 100,00% |
| 3211 | Službena putovanja | | | 2.500,00 | |
| 3213 | Stručno usavršavanje zaposlenika | | | 500,00 | |
| 322 | Rashodi za materijal i energiju | 23.767,00 | 23.983,00 | 23.983,00 | 100,00% |
| 3221 | Uredski materijal i ostali materijalni rashodi | | | 23.983,00 | |
| 323 | Rashodi za usluge | 43.233,00 | 43.017,00 | 43.017,00 | 100,00% |
| 3233 | Usluge promidžbe i informiranja | | | 16.250,00 | |
| 3237 | Intelektualne i osobne usluge | | | 22.895,75 | |
| 3238 | Računalne usluge | | | 0,00 | |
| 3239 | Ostale usluge | | | 3.871,25 | |
| 422 | Postrojenja i oprema | 15.000,00 | 15.000,00 | 15.000,00 | 100,00% |
| 4221 | Uredska oprema i namještaj | | | 15.000,00 | |
| 424 | Knjige, umjetnička djela i ostale izložbene vrijednosti | 280.000,00 | 280.000,00 | 280.000,00 | 100,00% |
| 4241 | Knjige | | | 280.000,00 | |
| 426 | Nematerijalna proizvedena imovina | 15.000,00 | 15.000,00 | 15.000,00 | 100,00% |
| 4263 | Umjetnička, literarna i znanstvena djela | | | 15.000,00 | |
| 6006 | Program: JAVNE POTREBE U KULTURI | 10.000,00 | 10.000,00 | 9.999,69 | 100,00% |
| T600014 | Tekući projekt: Manifestacija "Zvezdano ljeto" | 10.000,00 | 10.000,00 | 9.999,69 | 100,00% |

| | | | | | |
|---|---|---------------------|---------------------|---------------------|----------------|
| Izvor 1. OPĆI PRIHODI I PRIMICI | | 10.000,00 | 10.000,00 | 9.999,69 | 100,00% |
| Izvor 1.1. Opći prihodi i primici proračuna | | 10.000,00 | 10.000,00 | 9.999,69 | 100,00% |
| 322 | Rashodi za materijal i energiju | 2.982,00 | 2.982,00 | 2.982,00 | 100,00% |
| 3221 | Uredski materijal i ostali materijalni rashodi | | | 2.982,00 | |
| 323 | Rashodi za usluge | 6.299,00 | 6.299,00 | 6.298,73 | 100,00% |
| 3235 | Zakupnine i najamnine | | | 3.236,23 | |
| 3237 | Intelektualne i osobne usluge | | | 1.000,00 | |
| 3239 | Ostale usluge | | | 2.062,50 | |
| 329 | Ostali nespomenuti rashodi poslovanja | 719,00 | 719,00 | 718,96 | 99,99% |
| 3293 | Reprezentacija | | | 718,96 | |
| 8001 | Program: USTANOVE U KULTURI - VLASTITA DJELATNOST | 2.168.994,00 | 2.168.994,00 | 1.820.375,43 | 83,93% |
| A800001 | Aktivnost: Redovna djelatnost - ustanove kulture | 900.401,00 | 899.440,00 | 829.117,02 | 92,18% |
| Izvor 3. VLASTITI PRIHODI - PK | | 50.000,00 | 50.000,00 | 31.690,59 | 63,38% |
| Izvor 3.1. Ostali vlastiti prihodi - PK | | 50.000,00 | 50.000,00 | 31.690,59 | 63,38% |
| 321 | Naknade troškova zaposlenima | 5.000,00 | 5.000,00 | 400,00 | 8,00% |
| 3213 | Stručno usavršavanje zaposlenika | | | 400,00 | |
| 322 | Rashodi za materijal i energiju | 20.000,00 | 20.000,00 | 9.754,12 | 48,77% |
| 3221 | Uredski materijal i ostali materijalni rashodi | | | 6.322,10 | |
| 3224 | Materijal i dijelovi za tekuće i investicijsko održavanje | | | 682,02 | |
| 3225 | Sitni inventar i auto gume | | | 2.750,00 | |
| 323 | Rashodi za usluge | 21.201,00 | 21.201,00 | 21.200,60 | 100,00% |
| 3232 | Usluge tekućeg i investicijskog održavanja | | | 9.780,83 | |
| 3233 | Usluge promidžbe i informiranja | | | 11.011,00 | |
| 3235 | Zakupnine i najamnine | | | 408,77 | |
| 329 | Ostali nespomenuti rashodi poslovanja | 2.799,00 | 2.799,00 | 335,87 | 12,00% |
| 3293 | Reprezentacija | | | 335,87 | |
| 343 | Ostali financijski rashodi | 1.000,00 | 1.000,00 | 0,00 | 0,00% |
| Izvor 4. PRIHODI ZA POSEBNE NAMJENE | | 272.335,00 | 271.374,00 | 227.881,44 | 83,97% |
| Izvor 4.7. Prihodi za posebne namjene - prihodi PK | | 272.335,00 | 271.374,00 | 227.881,44 | 83,97% |
| 312 | Ostali rashodi za zaposlene | 1.235,00 | 1.235,00 | 0,00 | 0,00% |
| 321 | Naknade troškova zaposlenima | 35.000,00 | 34.039,00 | 17.031,99 | 50,04% |
| 3211 | Službena putovanja | | | 14.799,99 | |
| 3214 | Ostale naknade troškova zaposlenima | | | 2.232,00 | |
| 322 | Rashodi za materijal i energiju | 7.659,00 | 7.659,00 | 7.653,97 | 99,93% |
| 3221 | Uredski materijal i ostali materijalni rashodi | | | 6.556,11 | |
| 3225 | Sitni inventar i auto gume | | | 377,86 | |
| 3227 | Službena, radna i zaštitna odjeća i obuća | | | 720,00 | |
| 323 | Rashodi za usluge | 217.341,00 | 217.341,00 | 193.079,36 | 88,84% |
| 3231 | Usluge telefona, pošte i prijevoza | | | 1.458,56 | |
| 3232 | Usluge tekućeg i investicijskog održavanja | | | 31.360,88 | |
| 3233 | Usluge promidžbe i informiranja | | | 3.638,18 | |
| 3235 | Zakupnine i najamnine | | | 2.900,00 | |
| 3236 | Zdravstvene i veterinarske usluge | | | 42.221,49 | |
| 3237 | Intelektualne i osobne usluge | | | 15.201,80 | |
| 3238 | Računalne usluge | | | 95.661,95 | |
| 3239 | Ostale usluge | | | 636,50 | |

| | | | | | |
|--|--|-------------------|-------------------|-------------------|----------------|
| 329 | Ostali nespomenuti rashodi poslovanja | 11.100,00 | 11.100,00 | 10.116,12 | 91,14% |
| 3292 | Premije osiguranja | | | 0,30 | |
| 3293 | Reprezentacija | | | 6.461,69 | |
| 3295 | Pristojbe i naknade | | | 2.766,63 | |
| 3299 | Ostali nespomenuti rashodi poslovanja | | | 887,50 | |
| Izvor 5. POMOĆI | | 521.102,00 | 521.102,00 | 512.581,52 | 98,36% |
| Izvor 5.A. Pomoći iz županijskog proračuna - PK | | 80.000,00 | 80.000,00 | 79.999,70 | 100,00% |
| 322 | Rashodi za materijal i energiju | 31.831,00 | 31.831,00 | 31.830,81 | 100,00% |
| 3221 | Uredski materijal i ostali materijalni rashodi | | | 90,00 | |
| 3223 | Energija | | | 31.740,81 | |
| 323 | Rashodi za usluge | 46.721,00 | 46.721,00 | 46.720,89 | 100,00% |
| 3231 | Usluge telefona, pošte i prijevoza | | | 2.099,95 | |
| 3232 | Usluge tekućeg i investicijskog održavanja | | | 36.454,17 | |
| 3239 | Ostale usluge | | | 8.166,77 | |
| 329 | Ostali nespomenuti rashodi poslovanja | 1.448,00 | 1.448,00 | 1.448,00 | 100,00% |
| 3292 | Premije osiguranja | | | 1.448,00 | |
| Izvor 5.B. Pomoći iz državnog proračuna - PK | | 429.800,00 | 429.800,00 | 421.339,32 | 98,03% |
| 311 | Plaće (Bruto) | 306.626,00 | 306.626,00 | 303.915,87 | 99,12% |
| 3111 | Plaće za redovan rad | | | 303.915,87 | |
| 312 | Ostali rashodi za zaposlene | 16.311,00 | 16.311,00 | 15.774,32 | 96,71% |
| 3121 | Ostali rashodi za zaposlene | | | 15.774,32 | |
| 313 | Doprinosi na plaće | 50.666,00 | 50.666,00 | 50.114,12 | 98,91% |
| 3132 | Doprinosi za obvezno zdravstveno osiguranje | | | 50.114,12 | |
| 321 | Naknade troškova zaposlenima | 36.238,00 | 36.238,00 | 32.258,61 | 89,02% |
| 3211 | Službena putovanja | | | 19.185,20 | |
| 3212 | Naknade za prijevoz, za rad na terenu i odvojeni život | | | 10.928,00 | |
| 3213 | Stručno usavršavanje zaposlenika | | | 2.145,41 | |
| 322 | Rashodi za materijal i energiju | 7.567,00 | 7.567,00 | 6.884,96 | 90,99% |
| 3221 | Uredski materijal i ostali materijalni rashodi | | | 4.103,14 | |
| 3223 | Energija | | | 1.928,69 | |
| 3225 | Sitni inventar i auto gume | | | 853,13 | |
| 323 | Rashodi za usluge | 9.292,00 | 9.292,00 | 9.292,00 | 100,00% |
| 3233 | Usluge promidžbe i informiranja | | | 7.379,28 | |
| 3237 | Intelektualne i osobne usluge | | | 1.737,72 | |
| 3239 | Ostale usluge | | | 175,00 | |
| 329 | Ostali nespomenuti rashodi poslovanja | 3.100,00 | 3.100,00 | 3.099,44 | 99,98% |
| 3293 | Reprezentacija | | | 3.099,44 | |
| Izvor 5.U. Pomoći iz inozemstva - PK | | 11.302,00 | 11.302,00 | 11.242,50 | 99,47% |
| 321 | Naknade troškova zaposlenima | 8.722,00 | 8.722,00 | 8.662,50 | 99,32% |
| 3211 | Službena putovanja | | | 8.662,50 | |
| 329 | Ostali nespomenuti rashodi poslovanja | 1.008,00 | 1.008,00 | 1.008,00 | 100,00% |
| 3292 | Premije osiguranja | | | 1.008,00 | |
| 424 | Knjige, umjetnička djela i ostale izložbene vrijednosti | 1.572,00 | 1.572,00 | 1.572,00 | 100,00% |
| 4241 | Knjige | | | 1.572,00 | |
| Izvor 7. PRIHODI OD PRODAJE ILI ZAMJENE NEFINANCIJSKE IMOVINE | | 3.000,00 | 3.000,00 | 3.000,00 | 100,00% |
| Izvor 7.4. Prihodi od prodaje nefinancijske imovine -PK | | 3.000,00 | 3.000,00 | 3.000,00 | 100,00% |
| 422 | Postrojenja i oprema | 3.000,00 | 3.000,00 | 3.000,00 | 100,00% |
| 4221 | Uredska oprema i namještaj | | | 3.000,00 | |

| | | | | | |
|--|--|-------------------|-------------------|-------------------|----------------|
| Izvor 9. VIŠAK PRIHODA IZ PRETHODNE GODINE | | 53.964,00 | 53.964,00 | 53.963,47 | 100,00% |
| Izvor 9.U. V.P. iz prethodne godine - prihodi za posebne namjene - PK | | 53.964,00 | 53.964,00 | 53.963,47 | 100,00% |
| 322 | Rashodi za materijal i energiju | 43.526,00 | 43.526,00 | 43.526,00 | 100,00% |
| 3223 | Energija | | | 43.526,00 | |
| 547 | Otplata glavnice primljenih zajmova od drugih razina vlasti | 10.438,00 | 10.438,00 | 10.437,47 | 99,99% |
| 5473 | Otplata glavnice primljenih zajmova od gradskih proračuna | | | 10.437,47 | |
| A800006 | Aktivnost: Programska djelatnost | 665.165,00 | 666.126,00 | 658.379,11 | 98,84% |
| Izvor 4. PRIHODI ZA POSEBNE NAMJENE | | 107.665,00 | 108.626,00 | 106.851,61 | 98,37% |
| Izvor 4.7. Prihodi za posebne namjene - prihodi PK | | 107.665,00 | 108.626,00 | 106.851,61 | 98,37% |
| 422 | Postrojenja i oprema | 38.765,00 | 39.726,00 | 38.849,95 | 97,79% |
| 4221 | Uredska oprema i namještaj | | | 37.140,05 | |
| 4222 | Komunikacijska oprema | | | 1.439,95 | |
| 4227 | Uređaji, strojevi i oprema za ostale namjene | | | 269,95 | |
| 424 | Knjige, umjetnička djela i ostale izložbene vrijednosti | 50.000,00 | 48.158,00 | 47.260,41 | 98,14% |
| 4241 | Knjige | | | 47.260,41 | |
| 426 | Nematerijalna proizvedena imovina | 18.900,00 | 20.742,00 | 20.741,25 | 100,00% |
| 4263 | Umjetnička, literarna i znanstvena djela | | | 20.741,25 | |
| Izvor 5. POMOĆI | | 525.500,00 | 525.500,00 | 525.500,00 | 100,00% |
| Izvor 5.B. Pomoći iz državnog proračuna - PK | | 525.500,00 | 525.500,00 | 525.500,00 | 100,00% |
| 321 | Naknade troškova zaposlenima | 10.000,00 | 10.000,00 | 10.000,00 | 100,00% |
| 3211 | Službena putovanja | | | 10.000,00 | |
| 322 | Rashodi za materijal i energiju | 24.500,00 | 24.500,00 | 24.500,00 | 100,00% |
| 3221 | Uredski materijal i ostali materijalni rashodi | | | 24.500,00 | |
| 323 | Rashodi za usluge | 26.000,00 | 26.000,00 | 26.000,00 | 100,00% |
| 3231 | Usluge telefona, pošte i prijevoza | | | 0,00 | |
| 3233 | Usluge promidžbe i informiranja | | | 3.000,00 | |
| 3235 | Zakupnine i najamnine | | | 855,00 | |
| 3237 | Intelektualne i osobne usluge | | | 22.051,00 | |
| 3238 | Računalne usluge | | | 94,00 | |
| 422 | Postrojenja i oprema | 20.000,00 | 20.000,00 | 20.000,00 | 100,00% |
| 4221 | Uredska oprema i namještaj | | | 19.268,75 | |
| 4222 | Komunikacijska oprema | | | 731,25 | |
| 424 | Knjige, umjetnička djela i ostale izložbene vrijednosti | 410.000,00 | 410.000,00 | 410.000,00 | 100,00% |
| 4241 | Knjige | | | 410.000,00 | |
| 426 | Nematerijalna proizvedena imovina | 35.000,00 | 35.000,00 | 35.000,00 | 100,00% |
| 4263 | Umjetnička, literarna i znanstvena djela | | | 35.000,00 | |
| Izvor 6. DONACIJE | | 32.000,00 | 32.000,00 | 26.027,50 | 81,34% |
| Izvor 6.5. Donacije - prihodi PK | | 32.000,00 | 32.000,00 | 26.027,50 | 81,34% |
| 322 | Rashodi za materijal i energiju | 5.000,00 | 5.000,00 | 5.000,00 | 100,00% |
| 3221 | Uredski materijal i ostali materijalni rashodi | | | 4.242,50 | |
| 3225 | Sitni inventar i auto gume | | | 757,50 | |
| 323 | Rashodi za usluge | 19.602,00 | 19.852,00 | 19.852,00 | 100,00% |
| 3237 | Intelektualne i osobne usluge | | | 19.852,00 | |
| 329 | Ostali nespomenuti rashodi poslovanja | 1.398,00 | 1.398,00 | 0,00 | 0,00% |
| 3292 | Premije osiguranja | | | 0,00 | |
| 422 | Postrojenja i oprema | 1.000,00 | 1.000,00 | 0,00 | 0,00% |
| 424 | Knjige, umjetnička djela i ostale izložbene vrijednosti | 5.000,00 | 4.750,00 | 1.175,50 | 24,75% |
| 4241 | Knjige | | | 1.175,50 | |
| K800012 | Kapitalni projekt: Nabava bibliobusa Gradske knjižnice Ivan Goran Kovačić | 543.991,00 | 543.991,00 | 273.442,30 | 50,27% |

| | | | | | |
|---|--|-------------------|-------------------|-------------------|----------------|
| Izvor 5. POMOĆI | | 543.991,00 | 543.991,00 | 273.442,30 | 50,27% |
| Izvor 5.8. Pomoći temeljem prijenosa sredstava EU-PK | | 464.773,00 | 464.773,00 | 237.484,90 | 51,10% |
| 311 | Plaće (Bruto) | 204.000,00 | 204.000,00 | 113.526,86 | 55,65% |
| 3111 | Plaće za redovan rad | | | 113.526,86 | |
| 312 | Ostali rashodi za zaposlene | 17.000,00 | 17.000,00 | 8.121,07 | 47,77% |
| 3121 | Ostali rashodi za zaposlene | | | 8.121,07 | |
| 313 | Doprinosi na plaće | 29.750,00 | 29.750,00 | 16.155,51 | 54,30% |
| 3132 | Doprinosi za obvezno zdravstveno osiguranje | | | 16.155,51 | |
| 321 | Naknade troškova zaposlenima | 28.050,00 | 28.050,00 | 8.218,48 | 29,30% |
| 3212 | Naknade za prijevoz, za rad na terenu i odvojeni život | | | 8.218,48 | |
| 322 | Rashodi za materijal i energiju | 15.872,00 | 15.872,00 | 9.118,98 | 57,45% |
| 3223 | Energija | | | 9.118,98 | |
| 323 | Rashodi za usluge | 117.826,00 | 117.826,00 | 45.962,41 | 39,01% |
| 3231 | Usluge telefona, pošte i prijevoza | | | 3.285,19 | |
| 3234 | Komunalne usluge | | | 8.100,83 | |
| 3237 | Intelektualne i osobne usluge | | | 34.576,39 | |
| 329 | Ostali nespomenuti rashodi poslovanja | 1.275,00 | 1.275,00 | 0,00 | 0,00% |
| 422 | Postrojenja i oprema | 17.000,00 | 17.000,00 | 16.787,50 | 98,75% |
| 4221 | Uredska oprema i namještaj | | | 16.787,50 | |
| 424 | Knjige, umjetnička djela i ostale izložbene vrijednosti | 34.000,00 | 34.000,00 | 19.594,09 | 57,63% |
| 4241 | Knjige | | | 19.594,09 | |
| Izvor 5.B. Pomoći iz državnog proračuna - PK | | 79.218,00 | 79.218,00 | 35.957,40 | 45,39% |
| 311 | Plaće (Bruto) | 36.000,00 | 36.000,00 | 20.034,15 | 55,65% |
| 3111 | Plaće za redovan rad | | | 20.034,15 | |
| 312 | Ostali rashodi za zaposlene | 3.000,00 | 3.000,00 | 1.433,13 | 47,77% |
| 3121 | Ostali rashodi za zaposlene | | | 1.433,13 | |
| 313 | Doprinosi na plaće | 5.250,00 | 5.250,00 | 2.850,97 | 54,30% |
| 3132 | Doprinosi za obvezno zdravstveno osiguranje | | | 2.850,97 | |
| 321 | Naknade troškova zaposlenima | 4.950,00 | 4.950,00 | 1.450,34 | 29,30% |
| 3212 | Naknade za prijevoz, za rad na terenu i odvojeni život | | | 1.450,34 | |
| 322 | Rashodi za materijal i energiju | 2.801,00 | 2.801,00 | 0,00 | 0,00% |
| 323 | Rashodi za usluge | 17.992,00 | 17.992,00 | 3.768,53 | 20,95% |
| 3234 | Komunalne usluge | | | 3.618,53 | |
| 3237 | Intelektualne i osobne usluge | | | 150,00 | |
| 329 | Ostali nespomenuti rashodi poslovanja | 225,00 | 225,00 | 0,00 | 0,00% |
| 422 | Postrojenja i oprema | 3.000,00 | 3.000,00 | 2.962,50 | 98,75% |
| 4221 | Uredska oprema i namještaj | | | 2.962,50 | |
| 424 | Knjige, umjetnička djela i ostale izložbene vrijednosti | 6.000,00 | 6.000,00 | 3.457,78 | 57,63% |
| 4241 | Knjige | | | 3.457,78 | |
| T800012 | Tekući projekt: ERASMUS + | 59.437,00 | 59.437,00 | 59.437,00 | 100,00% |
| Izvor 5. POMOĆI | | 16.100,00 | 16.100,00 | 16.100,00 | 100,00% |
| Izvor 5.8. Pomoći temeljem prijenosa sredstava EU-PK | | 16.100,00 | 16.100,00 | 16.100,00 | 100,00% |
| 321 | Naknade troškova zaposlenima | 16.100,00 | 16.100,00 | 16.100,00 | 100,00% |
| 3211 | Službena putovanja | | | 13.809,28 | |
| 3214 | Ostale naknade troškova zaposlenima | | | 2.290,72 | |

| | | | | | |
|---|---|---------------------|---------------------|---------------------|----------------|
| Izvor 9. VIŠAK PRIHODA IZ PRETHODNE GODINE | | 43.337,00 | 43.337,00 | 43.337,00 | 100,00% |
| Izvor 9.Y. V.P.- pomoći iz drž.proračuna tem. prijenosa sredstava EU-PK | | 43.337,00 | 43.337,00 | 43.337,00 | 100,00% |
| 321 | Naknade troškova zaposlenima | 43.337,00 | 43.337,00 | 43.337,00 | 100,00% |
| 3211 | Službena putovanja | | | 35.434,53 | |
| 3214 | Ostale naknade troškova zaposlenima | | | 7.902,47 | |
| PROR. KORISNIK 02 MUZEJI GRADA KARLOVCA | | 9.329.623,00 | 9.329.623,00 | 8.598.090,80 | 92,16% |
| 6005 | Program: JAVNE USTANOVE U KULTURI | 6.772.000,00 | 6.772.000,00 | 6.726.741,13 | 99,33% |
| A600001 | Aktivnost: Rashodi za zaposlene | 4.074.000,00 | 4.074.000,00 | 4.064.119,98 | 99,76% |
| Izvor 1. OPĆI PRIHODI I PRIMICI | | 4.074.000,00 | 4.074.000,00 | 4.064.119,98 | 99,76% |
| Izvor 1.1. Opći prihodi i primici proračuna | | 4.074.000,00 | 4.074.000,00 | 4.064.119,98 | 99,76% |
| 311 | Plaće (Bruto) | 3.183.000,00 | 3.183.000,00 | 3.178.176,45 | 99,85% |
| 3111 | Plaće za redovan rad | | | 3.160.320,45 | |
| 3112 | Plaće u naravi | | | 17.856,00 | |
| 312 | Ostali rashodi za zaposlene | 392.000,00 | 392.000,00 | 390.926,39 | 99,73% |
| 3121 | Ostali rashodi za zaposlene | | | 390.926,39 | |
| 313 | Doprinosi na plaće | 499.000,00 | 499.000,00 | 495.017,14 | 99,20% |
| 3132 | Doprinosi za obvezno zdravstveno osiguranje | | | 495.017,14 | |
| A600002 | Aktivnost: Materijalni i financijski rashodi | 2.176.377,00 | 2.176.377,00 | 2.172.990,53 | 99,84% |
| Izvor 1. OPĆI PRIHODI I PRIMICI | | 2.176.377,00 | 2.176.377,00 | 2.172.990,53 | 99,84% |
| Izvor 1.1. Opći prihodi i primici proračuna | | 2.176.377,00 | 2.176.377,00 | 2.172.990,53 | 99,84% |
| 321 | Naknade troškova zaposlenima | 228.000,00 | 228.000,00 | 225.051,84 | 98,71% |
| 3211 | Službena putovanja | | | 15.120,39 | |
| 3212 | Naknade za prijevoz, za rad na terenu i odvojeni život | | | 195.294,60 | |
| 3213 | Stručno usavršavanje zaposlenika | | | 10.080,85 | |
| 3214 | Ostale naknade troškova zaposlenima | | | 4.556,00 | |
| 322 | Rashodi za materijal i energiju | 620.000,00 | 589.000,00 | 589.000,00 | 100,00% |
| 3221 | Uredski materijal i ostali materijalni rashodi | | | 161.565,01 | |
| 3223 | Energija | | | 392.588,31 | |
| 3224 | Materijal i dijelovi za tekuće i investicijsko održavanje | | | 25.495,89 | |
| 3225 | Sitni inventar i auto gume | | | 6.473,39 | |
| 3227 | Službena, radna i zaštitna odjeća i obuća | | | 2.877,40 | |
| 323 | Rashodi za usluge | 1.206.377,00 | 1.237.377,00 | 1.237.377,00 | 100,00% |
| 3231 | Usluge telefona, pošte i prijevoza | | | 56.406,17 | |
| 3232 | Usluge tekućeg i investicijskog održavanja | | | 70.923,06 | |
| 3233 | Usluge promidžbe i informiranja | | | 125.490,98 | |
| 3234 | Komunalne usluge | | | 78.018,89 | |
| 3235 | Zakupnine i najamnine | | | 122.786,19 | |
| 3236 | Zdravstvene i veterinarske usluge | | | 1.973,05 | |
| 3237 | Intelektualne i osobne usluge | | | 256.378,66 | |
| 3238 | Računalne usluge | | | 81.420,89 | |
| 3239 | Ostale usluge | | | 443.979,11 | |
| 329 | Ostali nespomenuti rashodi poslovanja | 121.800,00 | 121.800,00 | 121.503,39 | 99,76% |
| 3292 | Premije osiguranja | | | 55.949,48 | |
| 3293 | Reprezentacija | | | 12.107,22 | |
| 3294 | Članarine i norme | | | 2.450,00 | |
| 3295 | Pristojbe i naknade | | | 47.834,19 | |
| 3299 | Ostali nespomenuti rashodi poslovanja | | | 3.162,50 | |
| 343 | Ostali financijski rashodi | 200,00 | 200,00 | 58,30 | 29,15% |
| 3431 | Bankarske usluge i usluge platnog prometa | | | 28,34 | |
| 3433 | Zatezne kamate | | | 29,96 | |
| A600003 | Aktivnost: Sredstva za rad Upravnih vijeća | 33.035,00 | 33.035,00 | 30.305,77 | 91,74% |

| | | | | | |
|--|--|-------------------|-------------------|-------------------|----------------|
| Izvor 1. OPĆI PRIHODI I PRIMICI | | 33.035,00 | 33.035,00 | 30.305,77 | 91,74% |
| Izvor 1.1. Opći prihodi i primici proračuna | | 33.035,00 | 33.035,00 | 30.305,77 | 91,74% |
| 329 | Ostali nespomenuti rashodi poslovanja | 33.035,00 | 33.035,00 | 30.305,77 | 91,74% |
| 3291 | Naknade za rad predstavičkih i izvršnih tijela, povjerenstava i slično | | | 30.305,77 | |
| A600011 | Aktivnost: Programska djelatnost | 400.000,00 | 400.000,00 | 370.737,35 | 92,68% |
| Izvor 1. OPĆI PRIHODI I PRIMICI | | 400.000,00 | 400.000,00 | 370.737,35 | 92,68% |
| Izvor 1.1. Opći prihodi i primici proračuna | | 400.000,00 | 400.000,00 | 370.737,35 | 92,68% |
| 322 | Rashodi za materijal i energiju | 12.373,00 | 12.373,00 | 10.949,82 | 88,50% |
| 3221 | Uredski materijal i ostali materijalni rashodi | | | 10.949,82 | |
| 3225 | Sitni inventar i auto gume | | | 0,00 | |
| 323 | Rashodi za usluge | 362.627,00 | 362.627,00 | 334.787,53 | 92,32% |
| 3231 | Usluge telefona, pošte i prijevoza | | | 5.920,11 | |
| 3235 | Zakupnine i najmnine | | | 1.092,68 | |
| 3237 | Intelektualne i osobne usluge | | | 85.307,01 | |
| 3239 | Ostale usluge | | | 242.467,73 | |
| 329 | Ostali nespomenuti rashodi poslovanja | 4.000,00 | 4.000,00 | 4.000,00 | 100,00% |
| 3293 | Reprezentacija | | | 4.000,00 | |
| 424 | Knjige, umjetnička djela i ostale izložbene vrijednosti | 14.000,00 | 14.000,00 | 14.000,00 | 100,00% |
| 4242 | Umjetnička djela (izložena u galerijama, muzejima i slično) | | | 14.000,00 | |
| 426 | Nematerijalna proizvedena imovina | 7.000,00 | 7.000,00 | 7.000,00 | 100,00% |
| 4264 | Ostala nematerijalna proizvedena imovina | | | 7.000,00 | |
| K600005 | Kapitalni projekt: Informatizacija ustanove | 10.000,00 | 10.000,00 | 10.000,00 | 100,00% |
| Izvor 1. OPĆI PRIHODI I PRIMICI | | 10.000,00 | 10.000,00 | 10.000,00 | 100,00% |
| Izvor 1.1. Opći prihodi i primici proračuna | | 10.000,00 | 10.000,00 | 10.000,00 | 100,00% |
| 422 | Postrojenja i oprema | 10.000,00 | 10.000,00 | 10.000,00 | 100,00% |
| 4221 | Uredska oprema i namještaj | | | 10.000,00 | |
| T600008 | Tekući projekt: Opremanje ustanove | 78.588,00 | 78.588,00 | 78.587,50 | 100,00% |
| Izvor 1. OPĆI PRIHODI I PRIMICI | | 78.588,00 | 78.588,00 | 78.587,50 | 100,00% |
| Izvor 1.1. Opći prihodi i primici proračuna | | 78.588,00 | 78.588,00 | 78.587,50 | 100,00% |
| 422 | Postrojenja i oprema | 30.000,00 | 30.000,00 | 30.000,00 | 100,00% |
| 4221 | Uredska oprema i namještaj | | | 12.443,99 | |
| 4227 | Uređaji, strojevi i oprema za ostale namjene | | | 17.556,01 | |
| 424 | Knjige, umjetnička djela i ostale izložbene vrijednosti | 2.000,00 | 2.000,00 | 2.000,00 | 100,00% |
| 4244 | Ostale nespomenute izložbene vrijednosti | | | 2.000,00 | |
| 452 | Dodatna ulaganja na postrojenjima i opremi | 46.588,00 | 46.588,00 | 46.587,50 | 100,00% |
| 4521 | Dodatna ulaganja na postrojenjima i opremi | | | 46.587,50 | |
| 6006 | Program: JAVNE POTREBE U KULTURI | 185.500,00 | 185.500,00 | 176.329,25 | 95,06% |
| A600010 | Aktivnost: Izložbene aktivnosti na Starom gradu Dubovac | 40.000,00 | 40.000,00 | 35.537,50 | 88,84% |
| Izvor 1. OPĆI PRIHODI I PRIMICI | | 40.000,00 | 40.000,00 | 35.537,50 | 88,84% |
| Izvor 1.1. Opći prihodi i primici proračuna | | 40.000,00 | 40.000,00 | 35.537,50 | 88,84% |
| 323 | Rashodi za usluge | 23.750,00 | 23.750,00 | 19.287,50 | 81,21% |
| 3239 | Ostale usluge | | | 19.287,50 | |
| 426 | Nematerijalna proizvedena imovina | 16.250,00 | 16.250,00 | 16.250,00 | 100,00% |
| 4264 | Ostala nematerijalna proizvedena imovina | | | 16.250,00 | |
| K600006 | Kapitalni projekt: Održavanje objekta Stari grad Dubovac | 138.000,00 | 138.000,00 | 133.291,75 | 96,59% |
| Izvor 1. OPĆI PRIHODI I PRIMICI | | 138.000,00 | 138.000,00 | 133.291,75 | 96,59% |
| Izvor 1.1. Opći prihodi i primici proračuna | | 138.000,00 | 138.000,00 | 133.291,75 | 96,59% |
| 322 | Rashodi za materijal i energiju | 2.000,00 | 2.000,00 | 1.004,25 | 50,21% |

| | | | | | |
|---|--|---------------------|---------------------|---------------------|----------------|
| 3221 | Uredski materijal i ostali materijalni rashodi | | | 68,35 | |
| 3224 | Materijal i dijelovi za tekuće i investicijsko održavanje | | | 269,95 | |
| 3225 | Sitni inventar i auto gume | | | 665,95 | |
| 323 | Rashodi za usluge | 36.000,00 | 36.000,00 | 36.000,00 | 100,00% |
| 3232 | Usluge tekućeg i investicijskog održavanja | | | 16.631,25 | |
| 3233 | Usluge promidžbe i informiranja | | | 1.248,75 | |
| 3239 | Ostale usluge | | | 18.120,00 | |
| 452 | Dodatna ulaganja na postrojenjima i opremi | 100.000,00 | 100.000,00 | 96.287,50 | 96,29% |
| 4521 | Dodatna ulaganja na postrojenjima i opremi | | | 96.287,50 | |
| T600014 | Tekući projekt: Manifestacija "Zvezdano ljeto" | 7.500,00 | 7.500,00 | 7.500,00 | 100,00% |
| Izvor 1. OPĆI PRIHODI I PRIMICI | | 7.500,00 | 7.500,00 | 7.500,00 | 100,00% |
| Izvor 1.1. Opći prihodi i primici proračuna | | 7.500,00 | 7.500,00 | 7.500,00 | 100,00% |
| 323 | Rashodi za usluge | 7.500,00 | 7.500,00 | 7.500,00 | 100,00% |
| 3239 | Ostale usluge | | | 7.500,00 | |
| 8001 | Program: USTANOVE U KULTURI - VLASTITA DJELATNOST | 2.372.123,00 | 2.372.123,00 | 1.695.020,42 | 71,46% |
| A800001 | Aktivnost: Redovna djelatnost - ustanove kulture | 474.585,00 | 474.585,00 | 502.235,00 | 105,83% |
| Izvor 6. DONACIJE | | 474.585,00 | 474.585,00 | 502.235,00 | 105,83% |
| Izvor 6.5. Donacije - prihodi PK | | 474.585,00 | 474.585,00 | 502.235,00 | 105,83% |
| 323 | Rashodi za usluge | 6.650,00 | 6.650,00 | 6.650,00 | 100,00% |
| 3239 | Ostale usluge | | | 6.650,00 | |
| 424 | Knjige, umjetnička djela i ostale izložbene vrijednosti | 451.935,00 | 451.935,00 | 479.585,00 | 106,12% |
| 4242 | Umjetnička djela (izložena u galerijama, muzejima i slično) | | | 446.000,00 | |
| 4244 | Ostale nespomenute izložbene vrijednosti | | | 33.585,00 | |
| 452 | Dodatna ulaganja na postrojenjima i opremi | 16.000,00 | 16.000,00 | 16.000,00 | 100,00% |
| 4521 | Dodatna ulaganja na postrojenjima i opremi | | | 16.000,00 | |
| A800006 | Aktivnost: Programska djelatnost | 1.114.660,00 | 1.114.660,00 | 996.534,32 | 89,40% |
| Izvor 3. VLASTITI PRIHODI - PK | | 320.000,00 | 320.000,00 | 277.960,99 | 86,86% |
| Izvor 3.1. Ostali vlastiti prihodi - PK | | 320.000,00 | 320.000,00 | 277.960,99 | 86,86% |
| 322 | Rashodi za materijal i energiju | 70.000,00 | 70.000,00 | 50.173,47 | 71,68% |
| 3221 | Uredski materijal i ostali materijalni rashodi | | | 40.802,59 | |
| 3223 | Energija | | | 2.379,85 | |
| 3224 | Materijal i dijelovi za tekuće i investicijsko održavanje | | | 3.350,58 | |
| 3227 | Službena, radna i zaštitna odjeća i obuća | | | 3.640,45 | |
| 323 | Rashodi za usluge | 250.000,00 | 250.000,00 | 227.787,52 | 91,12% |
| 3231 | Usluge telefona, pošte i prijevoza | | | 3.839,03 | |
| 3232 | Usluge tekućeg i investicijskog održavanja | | | 19.441,83 | |
| 3233 | Usluge promidžbe i informiranja | | | 6.082,35 | |
| 3234 | Komunalne usluge | | | 5.775,42 | |
| 3235 | Zakupnine i najamnine | | | 8.572,43 | |
| 3237 | Intelektualne i osobne usluge | | | 37.005,66 | |
| 3238 | Računalne usluge | | | 4.424,21 | |
| 3239 | Ostale usluge | | | 142.646,59 | |
| Izvor 4. PRIHODI ZA POSEBNE NAMJENE | | 517.529,00 | 517.529,00 | 445.862,02 | 86,15% |
| Izvor 4.7. Prihodi za posebne namjene - prihodi PK | | 517.529,00 | 517.529,00 | 445.862,02 | 86,15% |
| 312 | Ostali rashodi za zaposlene | 5.000,00 | 5.000,00 | 0,00 | 0,00% |
| 321 | Naknade troškova zaposlenima | 15.000,00 | 15.000,00 | 0,00 | 0,00% |
| 322 | Rashodi za materijal i energiju | 125.000,00 | 118.750,00 | 81.036,87 | 68,24% |
| 3221 | Uredski materijal i ostali materijalni rashodi | | | 38.870,82 | |
| 3223 | Energija | | | 41.996,00 | |
| 3225 | Sitni inventar i auto gume | | | 170,05 | |

| | | | | | | |
|--|--|-----|-------------------|-------------------|-------------------|----------------|
| 323 | Rashodi za usluge | | 204.329,00 | 210.579,00 | 255.035,87 | 121,11% |
| 3231 | Usluge telefona, pošte i prijevoza | | | | 26.230,38 | |
| 3232 | Usluge tekućeg i investicijskog održavanja | | | | 99.258,62 | |
| 3233 | Usluge promidžbe i informiranja | | | | 6.926,13 | |
| 3234 | Komunalne usluge | | | | 8.671,23 | |
| 3235 | Zakupnine i najamnine | | | | 1.175,00 | |
| 3236 | Zdravstvene i veterinarske usluge | | | | 225,00 | |
| 3237 | Intelektualne i osobne usluge | | | | 43.857,18 | |
| 3238 | Računalne usluge | | | | 12.426,75 | |
| 3239 | Ostale usluge | | | | 56.265,58 | |
| 324 | Naknade troškova osobama izvan radnog odnosa | | 5.000,00 | 5.000,00 | 0,00 | 0,00% |
| 329 | Ostali nespomenuti rashodi poslovanja | | 40.000,00 | 40.000,00 | 25.089,70 | 62,72% |
| 3292 | Premije osiguranja | | | | 8.706,49 | |
| 3293 | Reprezentacija | | | | 14.840,08 | |
| 3295 | Pristojbe i naknade | | | | 1.048,38 | |
| 3299 | Ostali nespomenuti rashodi poslovanja | | | | 494,75 | |
| 422 | Postrojenja i oprema | | 90.000,00 | 90.000,00 | 59.654,49 | 66,28% |
| 4221 | Uredska oprema i namještaj | | | | 22.898,04 | |
| 4222 | Komunikacijska oprema | | | | 459,92 | |
| 4223 | Oprema za održavanje i zaštitu | | | | 969,00 | |
| 4227 | Uređaji, strojevi i oprema za ostale namjene | | | | 35.327,53 | |
| 424 | Knjige, umjetnička djela i ostale izložbene vrijednosti | | 10.000,00 | 10.000,00 | 8.454,89 | 84,55% |
| 4241 | Knjige | | | | 1.566,01 | |
| 4242 | Umjetnička djela (izložena u galerijama, muzejima i slično) | | | | 0,00 | |
| 4244 | Ostale nespomenute izložbene vrijednosti | | | | 6.888,88 | |
| 426 | Nematerijalna proizvedena imovina | | 23.200,00 | 23.200,00 | 16.590,20 | 71,51% |
| 4262 | Ulaganja u računalne programe | | | | 4.688,69 | |
| 4264 | Ostala nematerijalna proizvedena imovina | | | | 11.901,51 | |
| Izvor 5. POMOĆI | | | 192.500,00 | 192.500,00 | 189.500,00 | 98,44% |
| Izvor 5.A. Pomoći iz županijskog proračuna - PK | | | 80.000,00 | 80.000,00 | 80.000,00 | 100,00% |
| 323 | Rashodi za usluge | | 71.281,00 | 71.281,00 | 71.281,25 | 100,00% |
| 3237 | Intelektualne i osobne usluge | | | | 4.929,94 | |
| 3239 | Ostale usluge | | | | 66.351,31 | |
| 426 | Nematerijalna proizvedena imovina | | 8.719,00 | 8.719,00 | 8.718,75 | 100,00% |
| 4264 | Ostala nematerijalna proizvedena imovina | | | | 8.718,75 | |
| Izvor 5.B. Pomoći iz državnog proračuna - PK | | | 112.500,00 | 112.500,00 | 109.500,00 | 97,33% |
| 323 | Rashodi za usluge | | 82.500,00 | 82.500,00 | 82.500,00 | 100,00% |
| 3237 | Intelektualne i osobne usluge | | | | 1.500,00 | |
| 3239 | Ostale usluge | | | | 81.000,00 | |
| 426 | Nematerijalna proizvedena imovina | | 30.000,00 | 30.000,00 | 27.000,00 | 90,00% |
| 4264 | Ostala nematerijalna proizvedena imovina | | | | 27.000,00 | |
| Izvor 7. PRIHODI OD PRODAJE ILI ZAMJENE NEFINANCIJSKE IMOVINE | | | 16.800,00 | 16.800,00 | 15.380,31 | 91,55% |
| Izvor 7.4. Prihodi od prodaje nefinancijske imovine -PK | | | 16.800,00 | 16.800,00 | 15.380,31 | 91,55% |
| 323 | Rashodi za usluge | 580 | 16.800,00 | 16.800,00 | 15.380,31 | 91,55% |
| 3231 | Usluge telefona, pošte i prijevoza | | | | 1.826,48 | |
| 3237 | Intelektualne i osobne usluge | | | | 13.553,83 | |

| | | | | | |
|---|---|--------------|--------------|--------------|---------|
| Izvor 9. VIŠAK PRIHODA IZ PRETHODNE GODINE | | 67.831,00 | 67.831,00 | 67.831,00 | 100,00% |
| Izvor 9.J. V.P. iz prethodne godine - pomoći iz drž. pror. - PK | | 67.831,00 | 67.831,00 | 67.831,00 | 100,00% |
| 323 | Rashodi za usluge | 67.831,00 | 67.831,00 | 67.831,00 | 100,00% |
| 3237 | Intelektualne i osobne usluge | | | 52.831,00 | |
| 3239 | Ostale usluge | | | 15.000,00 | |
| A800007 | Aktivnost: Suvenirnica | 200.000,00 | 200.000,00 | 176.284,90 | 88,14% |
| Izvor 3. VLASTITI PRIHODI - PK | | 200.000,00 | 200.000,00 | 176.284,90 | 88,14% |
| Izvor 3.1. Ostali vlastiti prihodi - PK | | 200.000,00 | 200.000,00 | 176.284,90 | 88,14% |
| 322 | Rashodi za materijal i energiju | 185.000,00 | 185.000,00 | 167.327,84 | 90,45% |
| 3222 | Materijal i sirovine | | | 167.327,84 | |
| 343 | Ostali financijski rashodi | 15.000,00 | 15.000,00 | 8.957,06 | 59,71% |
| 3431 | Bankarske usluge i usluge platnog prometa | | | 8.957,06 | |
| K800013 | Kapitalni projekt: Mjere zaštite Gradskog muzeja | 582.878,00 | 582.878,00 | 19.966,20 | 3,43% |
| Izvor 9. VIŠAK PRIHODA IZ PRETHODNE GODINE | | 582.878,00 | 582.878,00 | 19.966,20 | 3,43% |
| Izvor 9.I. V.P. iz prethodne godine - vlastiti prih. - PK | | 120.001,00 | 120.001,00 | 18.279,20 | 15,23% |
| 426 | Nematerijalna proizvedena imovina | 18.280,00 | 18.280,00 | 18.279,20 | 100,00% |
| 4264 | Ostala nematerijalna proizvedena imovina | | | 18.279,20 | |
| 451 | Dodatna ulaganja na građevinskim objektima | 101.721,00 | 101.721,00 | 0,00 | 0,00% |
| Izvor 9.P. V.P. iz prošle god. - od prodaje nefinanc. imovine - PK | | 1.687,00 | 1.687,00 | 1.687,00 | 100,00% |
| 426 | Nematerijalna proizvedena imovina | 1.687,00 | 1.687,00 | 1.687,00 | 100,00% |
| 4264 | Ostala nematerijalna proizvedena imovina | | | 1.687,00 | |
| Izvor 9.U. V.P. iz prethodne godine - prihodi za posebne namjene - PK | | 461.190,00 | 461.190,00 | 0,00 | 0,00% |
| 451 | Dodatna ulaganja na građevinskim objektima | 461.190,00 | 461.190,00 | 0,00 | 0,00% |
| PROR. KORISNIK 03 GRADSKO KAZALIŠTE "ZORIN DOM" KARLOVAC | | 7.080.509,00 | 7.080.509,00 | 7.129.561,22 | 100,69% |
| 3002 | Program: GRADNJA OBJEKATA | 292.529,00 | 292.529,00 | 287.282,06 | 98,21% |
| K300097 | Kapitalni projekt: Revitalizacija kina Edison u funkciji pokretanja integriranih tu | 292.529,00 | 292.529,00 | 287.282,06 | 98,21% |
| Izvor 5. POMOĆI | | 292.529,00 | 292.529,00 | 287.282,06 | 98,21% |
| Izvor 5.9. Pomoći temeljem prijenosa sredstava EU | | 292.529,00 | 292.529,00 | 287.282,06 | 98,21% |
| 311 | Plaće (Bruto) | 215.900,00 | 215.900,00 | 213.406,22 | 98,84% |
| 3111 | Plaće za redovan rad | | | 213.406,22 | |
| 312 | Ostali rashodi za zaposlene | 28.944,00 | 28.944,00 | 27.999,88 | 96,74% |
| 3121 | Ostali rashodi za zaposlene | | | 27.999,88 | |
| 313 | Doprinosi na plaće | 36.365,00 | 36.365,00 | 35.211,96 | 96,83% |
| 3132 | Doprinosi za obvezno zdravstveno osiguranje | | | 35.211,96 | |
| 321 | Naknade troškova zaposlenima | 11.320,00 | 11.320,00 | 10.664,00 | 94,20% |
| 3212 | Naknade za prijevoz, za rad na terenu i odvojeni život | | | 10.664,00 | |
| 6005 | Program: JAVNE USTANOVE U KULTURI | 4.967.440,00 | 4.962.440,00 | 4.949.639,24 | 99,74% |
| A600001 | Aktivnost: Rashodi za zaposlene | 3.306.500,00 | 3.295.900,00 | 3.294.895,71 | 99,97% |
| Izvor 1. OPĆI PRIHODI I PRIMICI | | 3.306.500,00 | 3.295.900,00 | 3.294.895,71 | 99,97% |
| Izvor 1.1. Opći prihodi i primici proračuna | | 3.306.500,00 | 3.295.900,00 | 3.294.895,71 | 99,97% |
| 311 | Plaće (Bruto) | 2.561.000,00 | 2.553.100,00 | 2.553.007,42 | 100,00% |
| 3111 | Plaće za redovan rad | | | 2.538.007,42 | |
| 3112 | Plaće u naravi | | | 15.000,00 | |
| 312 | Ostali rashodi za zaposlene | 324.000,00 | 324.000,00 | 323.094,99 | 99,72% |
| 3121 | Ostali rashodi za zaposlene | | | 323.094,99 | |
| 313 | Doprinosi na plaće | 421.500,00 | 418.800,00 | 418.793,30 | 100,00% |
| 3132 | Doprinosi za obvezno zdravstveno osiguranje | | | 418.791,27 | |

| | | | | | |
|---|---|---------------------|---------------------|---------------------|----------------|
| 3133 | Doprinosi za obvezno osiguranje u slučaju nezaposlenosti | | | 2,03 | |
| A600002 | Aktivnost: Materijalni i financijski rashodi | 1.000.940,00 | 1.006.540,00 | 1.000.930,11 | 99,44% |
| Izvor 1. OPĆI PRIHODI I PRIMICI | | 1.000.940,00 | 1.006.540,00 | 1.000.930,11 | 99,44% |
| Izvor 1.1. Opći prihodi i primici proračuna | | 1.000.940,00 | 1.006.540,00 | 1.000.930,11 | 99,44% |
| 321 | Naknade troškova zaposlenima | 186.000,00 | 189.000,00 | 188.544,50 | 99,76% |
| 3211 | Službena putovanja | | | 22.170,00 | |
| 3212 | Naknade za prijevoz, za rad na terenu i odvojeni život | | | 158.488,00 | |
| 3213 | Stručno usavršavanje zaposlenika | | | 5.262,50 | |
| 3214 | Ostale naknade troškova zaposlenima | | | 2.624,00 | |
| 322 | Rashodi za materijal i energiju | 436.000,00 | 426.000,00 | 425.963,34 | 99,99% |
| 3221 | Uredski materijal i ostali materijalni rashodi | | | 63.210,52 | |
| 3222 | Materijal i sirovine | | | 375,00 | |
| 3223 | Energija | | | 349.837,14 | |
| 3224 | Materijal i dijelovi za tekuće i investicijsko održavanje | | | 186,99 | |
| 3225 | Sitni inventar i auto gume | | | 9.590,84 | |
| 3227 | Službena, radna i zaštitna odjeća i obuća | | | 2.762,85 | |
| 323 | Rashodi za usluge | 288.940,00 | 298.940,00 | 298.938,39 | 100,00% |
| 3231 | Usluge telefona, pošte i prijevoza | | | 33.944,23 | |
| 3232 | Usluge tekućeg i investicijskog održavanja | | | 117.901,87 | |
| 3233 | Usluge promidžbe i informiranja | | | 11.709,99 | |
| 3234 | Komunalne usluge | | | 29.069,44 | |
| 3235 | Zakupnine i najamnine | | | 1.710,70 | |
| 3236 | Zdravstvene i veterinarske usluge | | | 4.747,07 | |
| 3237 | Intelektualne i osobne usluge | | | 38.864,44 | |
| 3238 | Računalne usluge | | | 2.608,77 | |
| 3239 | Ostale usluge | | | 58.381,88 | |
| 324 | Naknade troškova osobama izvan radnog odnosa | 6.000,00 | 6.000,00 | 4.346,02 | 72,43% |
| 3241 | Naknade troškova osobama izvan radnog odnosa | | | 4.346,02 | |
| 329 | Ostali nespomenuti rashodi poslovanja | 82.000,00 | 84.600,00 | 83.137,86 | 98,27% |
| 3292 | Premije osiguranja | | | 60.686,86 | |
| 3293 | Reprezentacija | | | 890,00 | |
| 3294 | Članarine i norme | | | 4.000,00 | |
| 3295 | Pristojbe i naknade | | | 70,00 | |
| 3299 | Ostali nespomenuti rashodi poslovanja | | | 17.491,00 | |
| 343 | Ostali financijski rashodi | 2.000,00 | 2.000,00 | 0,00 | 0,00% |
| A600003 | Aktivnost: Sredstva za rad Upravnih vijeća | 28.000,00 | 28.000,00 | 27.340,68 | 97,65% |
| Izvor 1. OPĆI PRIHODI I PRIMICI | | 28.000,00 | 28.000,00 | 27.340,68 | 97,65% |
| Izvor 1.1. Opći prihodi i primici proračuna | | 28.000,00 | 28.000,00 | 27.340,68 | 97,65% |
| 329 | Ostali nespomenuti rashodi poslovanja | 28.000,00 | 28.000,00 | 27.340,68 | 97,65% |
| 3291 | Naknade za rad predstavničkih i izvršnih tijela, povjerenstava i slično | | | 27.340,68 | |
| A600011 | Aktivnost: Programska djelatnost | 485.000,00 | 485.000,00 | 482.789,63 | 99,54% |
| Izvor 1. OPĆI PRIHODI I PRIMICI | | 485.000,00 | 485.000,00 | 482.789,63 | 99,54% |
| Izvor 1.1. Opći prihodi i primici proračuna | | 485.000,00 | 485.000,00 | 482.789,63 | 99,54% |
| 322 | Rashodi za materijal i energiju | 3.000,00 | 3.000,00 | 1.218,58 | 40,62% |
| 3221 | Uredski materijal i ostali materijalni rashodi | | | 1.218,58 | |
| 323 | Rashodi za usluge | 373.000,00 | 378.400,00 | 378.351,41 | 99,99% |
| 3231 | Usluge telefona, pošte i prijevoza | 582 | | 8.500,00 | |
| 3232 | Usluge tekućeg i investicijskog održavanja | | | 0,00 | |

| | | | | | |
|----------------|--|---------------------|---------------------|---------------------|----------------|
| 3235 | Zakupnine i najmnine | | | 2.700,00 | |
| 3237 | Intelektualne i osobne usluge | | | 322.676,41 | |
| 3239 | Ostale usluge | | | 44.475,00 | |
| 329 | Ostali nespomenuti rashodi poslovanja | 109.000,00 | 103.600,00 | 103.219,64 | 99,63% |
| 3293 | Reprezentacija | | | 3.808,11 | |
| 3299 | Ostali nespomenuti rashodi poslovanja | | | 99.411,53 | |
| K600005 | Kapitalni projekt: Informatizacija ustanove | 2.000,00 | 2.000,00 | 0,00 | 0,00% |
| | Izvor 1. OPĆI PRIHODI I PRIMICI | 2.000,00 | 2.000,00 | 0,00 | 0,00% |
| | Izvor 1.1. Opći prihodi i primici proračuna | 2.000,00 | 2.000,00 | 0,00 | 0,00% |
| 426 | Nematerijalna proizvedena imovina | 2.000,00 | 2.000,00 | 0,00 | 0,00% |
| T600008 | Tekući projekt: Opremanje ustanove | 45.000,00 | 45.000,00 | 43.712,81 | 97,14% |
| | Izvor 1. OPĆI PRIHODI I PRIMICI | 45.000,00 | 45.000,00 | 43.712,81 | 97,14% |
| | Izvor 1.1. Opći prihodi i primici proračuna | 45.000,00 | 45.000,00 | 43.712,81 | 97,14% |
| 422 | Postrojenja i oprema | 45.000,00 | 45.000,00 | 43.712,81 | 97,14% |
| 4221 | Uredska oprema i namještaj | | | 22.870,41 | |
| 4222 | Komunikacijska oprema | | | 3.179,90 | |
| 4227 | Uređaji, strojevi i oprema za ostale namjene | | | 17.662,50 | |
| T600013 | Tekući projekt: Obljetnica Gradskog kazališta "Zorin Dom" | 100.000,00 | 100.000,00 | 99.970,30 | 99,97% |
| | Izvor 1. OPĆI PRIHODI I PRIMICI | 100.000,00 | 100.000,00 | 99.970,30 | 99,97% |
| | Izvor 1.1. Opći prihodi i primici proračuna | 100.000,00 | 100.000,00 | 99.970,30 | 99,97% |
| 323 | Rashodi za usluge | 100.000,00 | 100.000,00 | 99.970,30 | 99,97% |
| 3237 | Intelektualne i osobne usluge | | | 87.870,30 | |
| 3239 | Ostale usluge | | | 12.100,00 | |
| 6006 | Program: JAVNE POTREBE U KULTURI | 300.000,00 | 300.000,00 | 299.581,19 | 99,86% |
| T600014 | Tekući projekt: Manifestacija "Zvezdano ljeto" | 300.000,00 | 300.000,00 | 299.581,19 | 99,86% |
| | Izvor 1. OPĆI PRIHODI I PRIMICI | 300.000,00 | 300.000,00 | 299.581,19 | 99,86% |
| | Izvor 1.1. Opći prihodi i primici proračuna | 300.000,00 | 300.000,00 | 299.581,19 | 99,86% |
| 323 | Rashodi za usluge | 130.000,00 | 130.000,00 | 129.581,19 | 99,68% |
| 3237 | Intelektualne i osobne usluge | | | 31.993,69 | |
| 3239 | Ostale usluge | | | 97.587,50 | |
| 324 | Naknade troškova osobama izvan radnog odnosa | 20.000,00 | 20.000,00 | 20.000,00 | 100,00% |
| 3241 | Naknade troškova osobama izvan radnog odnosa | | | 20.000,00 | |
| 329 | Ostali nespomenuti rashodi poslovanja | 150.000,00 | 150.000,00 | 150.000,00 | 100,00% |
| 3293 | Reprezentacija | | | 26.452,84 | |
| 3299 | Ostali nespomenuti rashodi poslovanja | | | 123.547,16 | |
| 6019 | Program: KAPITALNA ULAGANJA U OBJEKTE KULTURE | 183.000,00 | 188.000,00 | 187.689,08 | 99,83% |
| K600010 | Kapitalni projekt: Dodatna ulaganja na ustanovama kulture | 183.000,00 | 188.000,00 | 187.689,08 | 99,83% |
| | Izvor 1. OPĆI PRIHODI I PRIMICI | 183.000,00 | 188.000,00 | 187.689,08 | 99,83% |
| | Izvor 1.1. Opći prihodi i primici proračuna | 183.000,00 | 188.000,00 | 187.689,08 | 99,83% |
| 451 | Dodatna ulaganja na građevinskim objektima | 183.000,00 | 188.000,00 | 187.689,08 | 99,83% |
| 4511 | Dodatna ulaganja na građevinskim objektima | | | 187.689,08 | |
| 8001 | Program: USTANOVE U KULTURI - VLASTITA DJELATNOST | 1.337.540,00 | 1.337.540,00 | 1.405.369,65 | 105,07% |
| A800001 | Aktivnost: Redovna djelatnost - ustanove kulture | 81.980,00 | 81.980,00 | 60.165,54 | 73,39% |
| | Izvor 4. PRIHODI ZA POSEBNE NAMJENE | 50.000,00 | 50.000,00 | 50.000,00 | 100,00% |
| | Izvor 4.7. Prihodi za posebne namjene - prihodi PK | 50.000,00 | 50.000,00 | 50.000,00 | 100,00% |
| 323 | Rashodi za usluge | 50.000,00 | 50.000,00 | 50.000,00 | 100,00% |
| 3232 | Usluge tekućeg i investicijskog održavanja | | | 50.000,00 | |
| | Izvor 6. DONACIJE | 30.000,00 | 30.000,00 | 8.517,90 | 28,39% |
| | Izvor 6.5. Donacije - prihodi PK | 30.000,00 | 30.000,00 | 8.517,90 | 28,39% |
| 323 | Rashodi za usluge | 25.000,00 | 25.000,00 | 8.517,90 | 34,07% |

| | | | | | |
|---|---|---------------------|---------------------|---------------------|----------------|
| 3237 | Intelektualne i osobne usluge | | | 2.017,90 | |
| 3239 | Ostale usluge | | | 6.500,00 | |
| 324 | Naknade troškova osobama izvan radnog odnosa | 5.000,00 | 5.000,00 | 0,00 | 0,00% |
| 3241 | Naknade troškova osobama izvan radnog odnosa | | | 0,00 | |
| Izvor 7. PRIHODI OD PRODAJE ILI ZAMJENE NEFINANCIJSKE IMOVINE | | 500,00 | 500,00 | 167,64 | 33,53% |
| Izvor 7.4. Prihodi od prodaje nefinancijske imovine -PK | | 500,00 | 500,00 | 167,64 | 33,53% |
| 323 | Rashodi za usluge | 500,00 | 500,00 | 167,64 | 33,53% |
| 3239 | Ostale usluge | | | 167,64 | |
| Izvor 9. VIŠAK PRIHODA IZ PRETHODNE GODINE | | 1.480,00 | 1.480,00 | 1.480,00 | 100,00% |
| Izvor 9.P. V.P. iz prošle god. - od prodaje nefinanc. imovine - PK | | 813,00 | 813,00 | 813,00 | 100,00% |
| 323 | Rashodi za usluge | 813,00 | 813,00 | 813,00 | 100,00% |
| 3237 | Intelektualne i osobne usluge | | | 813,00 | |
| Izvor 9.R. V.P. iz prošle godine - donacije PK | | 667,00 | 667,00 | 667,00 | 100,00% |
| 323 | Rashodi za usluge | 667,00 | 667,00 | 667,00 | 100,00% |
| 3237 | Intelektualne i osobne usluge | | | 667,00 | |
| A800006 | Aktivnost: Programska djelatnost | 1.155.560,00 | 1.155.560,00 | 1.245.204,11 | 107,76% |
| Izvor 3. VLASTITI PRIHODI - PK | | 200.000,00 | 200.000,00 | 201.070,24 | 100,54% |
| Izvor 3.1. Ostali vlastiti prihodi - PK | | 200.000,00 | 200.000,00 | 201.070,24 | 100,54% |
| 312 | Ostali rashodi za zaposlene | 2.000,00 | 2.000,00 | 0,00 | 0,00% |
| 321 | Naknade troškova zaposlenima | 8.000,00 | 8.000,00 | 8.525,97 | 106,57% |
| 3211 | Službena putovanja | | | 8.525,97 | |
| 323 | Rashodi za usluge | 115.000,00 | 115.000,00 | 134.693,83 | 117,13% |
| 3231 | Usluge telefona, pošte i prijevoza | | | 15.202,02 | |
| 3232 | Usluge tekućeg i investicijskog održavanja | | | 5.770,00 | |
| 3233 | Usluge promidžbe i informiranja | | | 2.512,50 | |
| 3235 | Zakupnine i najamnine | | | 11.875,00 | |
| 3237 | Intelektualne i osobne usluge | | | 76.486,18 | |
| 3238 | Računalne usluge | | | 225,63 | |
| 3239 | Ostale usluge | | | 22.622,50 | |
| 324 | Naknade troškova osobama izvan radnog odnosa | 25.000,00 | 25.000,00 | 15.525,00 | 62,10% |
| 3241 | Naknade troškova osobama izvan radnog odnosa | | | 15.525,00 | |
| 329 | Ostali nespomenuti rashodi poslovanja | 45.000,00 | 45.000,00 | 37.405,44 | 83,12% |
| 3292 | Premije osiguranja | | | 1.892,00 | |
| 3293 | Reprezentacija | | | 28.647,29 | |
| 3299 | Ostali nespomenuti rashodi poslovanja | | | 6.866,15 | |
| 422 | Postrojenja i oprema | 5.000,00 | 5.000,00 | 4.920,00 | 98,40% |
| 4221 | Uredska oprema i namještaj | | | 4.920,00 | |
| Izvor 4. PRIHODI ZA POSEBNE NAMJENE | | 520.000,00 | 520.000,00 | 608.573,87 | 117,03% |
| Izvor 4.7. Prihodi za posebne namjene - prihodi PK | | 520.000,00 | 520.000,00 | 608.573,87 | 117,03% |
| 312 | Ostali rashodi za zaposlene | 1.000,00 | 1.000,00 | 0,00 | 0,00% |
| 321 | Naknade troškova zaposlenima | 35.000,00 | 35.000,00 | 30.746,00 | 87,85% |
| 3211 | Službena putovanja | | | 30.746,00 | |
| 322 | Rashodi za materijal i energiju | 47.000,00 | 47.000,00 | 42.025,69 | 89,42% |
| 3221 | Uredski materijal i ostali materijalni rashodi | | | 12.099,91 | |
| 3222 | Materijal i sirovine | | | 26.120,29 | |
| 3223 | Energija | | | 1.545,49 | |
| 3225 | Sitni inventar i auto gume | | | 2.260,00 | |

| | | | | | |
|--|---|----------------------|----------------------|----------------------|----------------|
| 323 | Rashodi za usluge | 284.000,00 | 284.000,00 | 346.518,72 | 122,01% |
| 3231 | Usluge telefona, pošte i prijevoza | | | 1.100,00 | |
| 3232 | Usluge tekućeg i investicijskog održavanja | | | 4.963,00 | |
| 3233 | Usluge promidžbe i informiranja | | | 2.200,79 | |
| 3234 | Komunalne usluge | | | 2.849,00 | |
| 3237 | Intelektualne i osobne usluge | | | 313.938,26 | |
| 3238 | Računalne usluge | | | 4.562,50 | |
| 3239 | Ostale usluge | | | 16.905,17 | |
| 324 | Naknade troškova osobama izvan radnog odnosa | 33.000,00 | 33.000,00 | 30.734,51 | 93,13% |
| 3241 | Naknade troškova osobama izvan radnog odnosa | | | 30.734,51 | |
| 329 | Ostali nespomenuti rashodi poslovanja | 120.000,00 | 120.000,00 | 158.548,95 | 132,12% |
| 3293 | Reprezentacija | | | 45.564,90 | |
| 3299 | Ostali nespomenuti rashodi poslovanja | | | 112.984,05 | |
| Izvor 5. POMOĆI | | 295.000,00 | 295.000,00 | 295.000,00 | 100,00% |
| Izvor 5.A. Pomoći iz županijskog proračuna - PK | | 80.000,00 | 80.000,00 | 80.000,00 | 100,00% |
| 323 | Rashodi za usluge | 80.000,00 | 80.000,00 | 80.000,00 | 100,00% |
| 3233 | Usluge promidžbe i informiranja | | | 7.018,75 | |
| 3237 | Intelektualne i osobne usluge | | | 62.193,75 | |
| 3239 | Ostale usluge | | | 10.787,50 | |
| Izvor 5.B. Pomoći iz državnog proračuna - PK | | 215.000,00 | 215.000,00 | 215.000,00 | 100,00% |
| 323 | Rashodi za usluge | 180.000,00 | 180.000,00 | 180.000,00 | 100,00% |
| 3237 | Intelektualne i osobne usluge | | | 102.156,16 | |
| 3239 | Ostale usluge | | | 77.843,84 | |
| 329 | Ostali nespomenuti rashodi poslovanja | 35.000,00 | 35.000,00 | 35.000,00 | 100,00% |
| 3299 | Ostali nespomenuti rashodi poslovanja | | | 35.000,00 | |
| Izvor 9. VIŠAK PRIHODA IZ PRETHODNE GODINE | | 140.560,00 | 140.560,00 | 140.560,00 | 100,00% |
| Izvor 9.I. V.P. iz prehodne godine - vlastiti prih. - PK | | 60.476,00 | 60.476,00 | 60.476,00 | 100,00% |
| 322 | Rashodi za materijal i energiju | 20.476,00 | 20.476,00 | 20.476,00 | 100,00% |
| 3221 | Uredski materijal i ostali materijalni rashodi | | | 15.091,40 | |
| 3222 | Materijal i sirovine | | | 5.384,60 | |
| 323 | Rashodi za usluge | 40.000,00 | 40.000,00 | 40.000,00 | 100,00% |
| 3237 | Intelektualne i osobne usluge | | | 29.569,51 | |
| 3239 | Ostale usluge | | | 10.430,49 | |
| Izvor 9.U. V.P. iz prethodne godine - prihodi za posebne namjene - PK | | 80.084,00 | 80.084,00 | 80.084,00 | 100,00% |
| 323 | Rashodi za usluge | 80.084,00 | 80.084,00 | 80.084,00 | 100,00% |
| 3237 | Intelektualne i osobne usluge | | | 19.333,12 | |
| 3239 | Ostale usluge | | | 60.750,88 | |
| K800003 | Kapitalni projekt: Oprema i knjige | 100.000,00 | 100.000,00 | 100.000,00 | 100,00% |
| Izvor 5. POMOĆI | | 100.000,00 | 100.000,00 | 100.000,00 | 100,00% |
| Izvor 5.B. Pomoći iz državnog proračuna - PK | | 100.000,00 | 100.000,00 | 100.000,00 | 100,00% |
| 451 | Dodatna ulaganja na građevinskim objektima | 100.000,00 | 100.000,00 | 100.000,00 | 100,00% |
| 4511 | Dodatna ulaganja na građevinskim objektima | | | 100.000,00 | |
| GLAVA 00804 USTANOVE PREDŠKOLSKOG ODGOJA | | 37.555.850,00 | 37.555.850,00 | 35.049.704,51 | 93,33% |
| Izvor 1. OPĆI PRIHODI I PRIMICI | | 23.457.114,00 | 23.457.114,00 | 21.678.756,78 | 92,42% |
| Izvor 1.1. Opći prihodi i primici proračuna | | 23.457.114,00 | 23.457.114,00 | 21.678.756,78 | 92,42% |
| Izvor 4. PRIHODI ZA POSEBNE NAMJENE | | 9.433.350,00 | 9.433.350,00 | 9.645.053,90 | 102,24% |
| Izvor 4.7. Prihodi za posebne namjene - prihodi PK | | 9.433.350,00 | 9.433.350,00 | 9.645.053,90 | 102,24% |
| Izvor 5. POMOĆI | | 3.616.033,00 | 3.616.033,00 | 2.679.569,64 | 74,10% |

| | | | | | |
|--|-----|----------------------|----------------------|----------------------|----------------|
| Izvor 5.2. Pomoći iz državnog proračuna - ostalo | | 486.533,00 | 486.533,00 | 148.818,71 | 30,59% |
| Izvor 5.9. Pomoći temeljem prijennosa sredstava EU | | 2.757.020,00 | 2.757.020,00 | 2.236.442,23 | 81,12% |
| Izvor 5.B. Pomoći iz državnog proračuna - PK | | 372.480,00 | 372.480,00 | 294.308,70 | 79,01% |
| Izvor 6. DONACIJE | | 3.000,00 | 3.000,00 | 0,00 | 0,00% |
| Izvor 6.5. Donacije - prihodi PK | | 3.000,00 | 3.000,00 | 0,00 | 0,00% |
| Izvor 9. VIŠAK PRIHODA IZ PRETHODNE GODINE | | 1.046.353,00 | 1.046.353,00 | 1.046.324,19 | 100,00% |
| Izvor 9.1. V.P. iz prethodne godine - opći prihodi | | 170.000,00 | 170.000,00 | 169.971,19 | 99,98% |
| Izvor 9.T. V.P. iz prethodne godine - pomoći od izvanpror.kor.PK | | 63.467,00 | 63.467,00 | 63.467,00 | 100,00% |
| Izvor 9.U. V.P. iz prethodne godine - prihodi za posebne namjene - PK | | 812.886,00 | 812.886,00 | 812.886,00 | 100,00% |
| PROR. KORISNIK 01 DJEČJI VRTIĆ KARLOVAC | | 17.507.267,00 | 17.507.267,00 | 16.831.574,83 | 96,14% |
| 6004 Program: PREDŠKOLSKI ODGOJ I OBRAZOVANJE | | 12.495.000,00 | 12.495.000,00 | 11.673.836,96 | 93,43% |
| A600001 Aktivnost: Rashodi za zaposlene | | 10.030.000,00 | 9.929.700,00 | 9.877.050,56 | 99,47% |
| Izvor 1. OPĆI PRIHODI I PRIMICI | | 10.030.000,00 | 9.929.700,00 | 9.877.050,56 | 99,47% |
| Izvor 1.1. Opći prihodi i primici proračuna | | 10.030.000,00 | 9.929.700,00 | 9.877.050,56 | 99,47% |
| 311 Plaće (Bruto) | | 10.030.000,00 | 9.929.700,00 | 9.877.050,56 | 99,47% |
| 3111 Plaće za redovan rad | | | | 9.877.050,56 | |
| A600007 Aktivnost: Naknade za rad Upravnog vijeća | | 30.000,00 | 30.000,00 | 29.086,65 | 96,96% |
| Izvor 1. OPĆI PRIHODI I PRIMICI | | 30.000,00 | 30.000,00 | 29.086,65 | 96,96% |
| Izvor 1.1. Opći prihodi i primici proračuna | | 30.000,00 | 30.000,00 | 29.086,65 | 96,96% |
| 329 Ostali nespomenuti rashodi poslovanja | | 30.000,00 | 30.000,00 | 29.086,65 | 96,96% |
| 3291 Naknade za rad predstavnčkih i izvršnih tijela, povjerenstava i slično | | | | 29.086,65 | |
| K600003 Kapitalni projekt: Opremanje dječjeg vrtića | | 120.000,00 | 120.000,00 | 120.000,00 | 100,00% |
| Izvor 1. OPĆI PRIHODI I PRIMICI | | 120.000,00 | 120.000,00 | 120.000,00 | 100,00% |
| Izvor 1.1. Opći prihodi i primici proračuna | | 120.000,00 | 120.000,00 | 120.000,00 | 100,00% |
| 322 Rashodi za materijal i energiju | | 30.000,00 | 30.000,00 | 30.000,00 | 100,00% |
| 3221 Uredski materijal i ostali materijalni rashodi | | | | 25.885,13 | |
| 3224 Materijal i dijelovi za tekuće i investicijsko održavanje | | | | 910,60 | |
| 3225 Sitni inventar i auto gume | | | | 3.204,27 | |
| 422 Postrojenja i oprema | | 90.000,00 | 90.000,00 | 90.000,00 | 100,00% |
| 4227 Uređaji, strojevi i oprema za ostale namjene | | | | 90.000,00 | |
| T600012 Tekući projekt: Unapređenje kvalitete predškolskog odgoja i obrazovanja | | 2.315.000,00 | 2.415.300,00 | 1.647.699,75 | 68,22% |
| Izvor 1. OPĆI PRIHODI I PRIMICI | | 2.315.000,00 | 2.415.300,00 | 1.647.699,75 | 68,22% |
| Izvor 1.1. Opći prihodi i primici proračuna | | 2.315.000,00 | 2.415.300,00 | 1.647.699,75 | 68,22% |
| 311 Plaće (Bruto) | | 900.000,00 | 855.000,00 | 518.681,29 | 60,66% |
| 3111 Plaće za redovan rad | | | | 518.681,29 | |
| 312 Ostali rashodi za zaposlene | | 76.000,00 | 72.200,00 | 14.500,00 | 20,08% |
| 3121 Ostali rashodi za zaposlene | | | | 14.500,00 | |
| 313 Doprinosi na plaće | | 70.000,00 | 66.500,00 | 49.897,60 | 75,03% |
| 3132 Doprinosi za obvezno zdravstveno osiguranje | | | | 49.897,60 | |
| 321 Naknade troškova zaposlenima | | 70.000,00 | 66.500,00 | 37.351,00 | 56,17% |
| 3212 Naknade za prijevoz, za rad na terenu i odvojeni život | | | | 35.951,00 | |
| 3213 Stručno usavršavanje zaposlenika | | | | 1.400,00 | |
| 322 Rashodi za materijal i energiju | | 600.000,00 | 786.050,00 | 542.026,96 | 68,96% |
| 3221 Uredski materijal i ostali materijalni rashodi | | | | 23.811,06 | |
| 3222 Materijal i sirovine | | | | 105.712,95 | |
| 3223 Energija | 586 | | | 377.862,71 | |
| 3224 Materijal i dijelovi za tekuće i investicijsko održavanje | | | | 884,89 | |

| | | | | | |
|--|---|---------------------|---------------------|---------------------|----------------|
| 3225 | Sitni inventar i auto gume | | | 33.432,41 | |
| 3227 | Službena, radna i zaštitna odjeća i obuća | | | 322,94 | |
| 323 | Rashodi za usluge | 509.000,00 | 483.550,00 | 449.333,39 | 92,92% |
| 3231 | Usluge telefona, pošte i prijevoza | | | 25.746,40 | |
| 3232 | Usluge tekućeg i investicijskog održavanja | | | 190.975,05 | |
| 3233 | Usluge promidžbe i informiranja | | | 13.545,00 | |
| 3234 | Komunalne usluge | | | 126.026,21 | |
| 3235 | Zakupnine i najamnine | | | 4.070,52 | |
| 3236 | Zdravstvene i veterinarske usluge | | | 47.587,50 | |
| 3238 | Računalne usluge | | | 11.323,71 | |
| 3239 | Ostale usluge | | | 30.059,00 | |
| 422 | Postrojenja i oprema | 90.000,00 | 85.500,00 | 35.909,51 | 42,00% |
| 4221 | Uredska oprema i namještaj | | | 1.649,94 | |
| 4222 | Komunikacijska oprema | | | 234,00 | |
| 4227 | Uređaji, strojevi i oprema za ostale namjene | | | 34.025,57 | |
| 7000 | Program: UPRAVLJANJE IMOVINOM | 170.000,00 | 170.000,00 | 169.971,19 | 99,98% |
| K700009 | Kapitalni projekt: Dječji vrtić Zadobarje | 170.000,00 | 170.000,00 | 169.971,19 | 99,98% |
| Izvor 9. VIŠAK PRIHODA IZ PRETHODNE GODINE | | 170.000,00 | 170.000,00 | 169.971,19 | 99,98% |
| Izvor 9.1. V.P. iz prethodne godine - opći prihodi | | 170.000,00 | 170.000,00 | 169.971,19 | 99,98% |
| 322 | Rashodi za materijal i energiju | 20.000,00 | 20.000,00 | 19.971,19 | 99,86% |
| 3221 | Uredski materijal i ostali materijalni rashodi | | | 1.097,88 | |
| 3225 | Sitni inventar i auto gume | | | 18.873,31 | |
| 422 | Postrojenja i oprema | 150.000,00 | 150.000,00 | 150.000,00 | 100,00% |
| 4223 | Oprema za održavanje i zaštitu | | | 1.499,00 | |
| 4227 | Uređaji, strojevi i oprema za ostale namjene | | | 148.501,00 | |
| 8002 | Program: PREDŠKOLSKI ODGOJ - VLASTITA DJELATNOST | 4.842.267,00 | 4.842.267,00 | 4.987.766,68 | 103,00% |
| A800001 | Aktivnost: Redovna djelatnost - predškolski odgoj | 4.657.267,00 | 4.657.267,00 | 4.878.358,62 | 104,75% |
| Izvor 4. PRIHODI ZA POSEBNE NAMJENE | | 4.593.800,00 | 4.593.800,00 | 4.814.891,62 | 104,81% |
| Izvor 4.7. Prihodi za posebne namjene - prihodi PK | | 4.593.800,00 | 4.593.800,00 | 4.814.891,62 | 104,81% |
| 311 | Plaće (Bruto) | 274.000,00 | 260.300,00 | 192.859,52 | 74,09% |
| 3111 | Plaće za redovan rad | | | 127.999,52 | |
| 3112 | Plaće u naravi | | | 64.860,00 | |
| 312 | Ostali rashodi za zaposlene | 860.000,00 | 860.000,00 | 859.799,09 | 99,98% |
| 3121 | Ostali rashodi za zaposlene | | | 859.799,09 | |
| 313 | Doprinosi na plaće | 1.465.000,00 | 1.450.350,00 | 1.445.254,97 | 99,65% |
| 3132 | Doprinosi za obvezno zdravstveno osiguranje | | | 1.445.254,97 | |
| 321 | Naknade troškova zaposlenima | 623.800,00 | 611.324,00 | 615.057,23 | 100,61% |
| 3211 | Službena putovanja | | | 9.626,00 | |
| 3212 | Naknade za prijevoz, za rad na terenu i odvojeni život | | | 587.106,00 | |
| 3213 | Stručno usavršavanje zaposlenika | | | 18.325,23 | |
| 322 | Rashodi za materijal i energiju | 1.100.000,00 | 1.140.826,00 | 1.372.716,89 | 120,33% |
| 3221 | Uredski materijal i ostali materijalni rashodi | | | 196.709,96 | |
| 3222 | Materijal i sirovine | | | 832.231,85 | |
| 3223 | Energija | | | 266.070,46 | |
| 3224 | Materijal i dijelovi za tekuće i investicijsko održavanje | | 587 | 33.667,21 | |
| 3225 | Sitni inventar i auto gume | | | 17.221,02 | |
| 3227 | Službena, radna i zaštitna odjeća i obuća | | | 26.816,39 | |

| | | | | | |
|---|---|-------------------|-------------------|-------------------|----------------|
| 323 | Rashodi za usluge | 135.000,00 | 135.000,00 | 191.849,83 | 142,11% |
| 3231 | Usluge telefona, pošte i prijevoza | | | 41.082,32 | |
| 3232 | Usluge tekućeg i investicijskog održavanja | | | 52.286,86 | |
| 3233 | Usluge promidžbe i informiranja | | | 4.710,00 | |
| 3234 | Komunalne usluge | | | 54.772,48 | |
| 3235 | Zakupnine i najamnine | | | 1.131,65 | |
| 3236 | Zdravstvene i veterinarske usluge | | | 21.884,13 | |
| 3237 | Intelektualne i osobne usluge | | | 625,00 | |
| 3238 | Računalne usluge | | | 7.336,89 | |
| 3239 | Ostale usluge | | | 8.020,50 | |
| 329 | Ostali nespomenuti rashodi poslovanja | 135.000,00 | 135.000,00 | 137.245,70 | 101,66% |
| 3292 | Premije osiguranja | | | 57.021,36 | |
| 3295 | Pristojbe i naknade | | | 23.856,25 | |
| 3299 | Ostali nespomenuti rashodi poslovanja | | | 56.368,09 | |
| 343 | Ostali financijski rashodi | 1.000,00 | 1.000,00 | 108,39 | 10,84% |
| 3433 | Zatezne kamate | | | 108,39 | |
| Izvor 9. VIŠAK PRIHODA IZ PRETHODNE GODINE | | 63.467,00 | 63.467,00 | 63.467,00 | 100,00% |
| Izvor 9.T. V.P. iz prethodne godine - pomoći od izvanpror.kor.PK | | 63.467,00 | 63.467,00 | 63.467,00 | 100,00% |
| 311 | Plaće (Bruto) | 63.467,00 | 63.467,00 | 63.467,00 | 100,00% |
| 3111 | Plaće za redovan rad | | | 63.467,00 | |
| K800004 | Kapitalni projekt: Oprema | 6.200,00 | 6.200,00 | 6.181,25 | 99,70% |
| Izvor 4. PRIHODI ZA POSEBNE NAMJENE | | 6.200,00 | 6.200,00 | 6.181,25 | 99,70% |
| Izvor 4.7. Prihodi za posebne namjene - prihodi PK | | 6.200,00 | 6.200,00 | 6.181,25 | 99,70% |
| 426 | Nematerijalna proizvedena imovina | 6.200,00 | 6.200,00 | 6.181,25 | 99,70% |
| 4262 | Ulaganja u računalne programe | | | 6.181,25 | |
| T800003 | Tekući projekt: Ostali vrtički programi | 2.000,00 | 2.000,00 | 0,00 | 0,00% |
| Izvor 6. DONACIJE | | 2.000,00 | 2.000,00 | 0,00 | 0,00% |
| Izvor 6.5. Donacije - prihodi PK | | 2.000,00 | 2.000,00 | 0,00 | 0,00% |
| 322 | Rashodi za materijal i energiju | 1.000,00 | 1.000,00 | 0,00 | 0,00% |
| 323 | Rashodi za usluge | 1.000,00 | 1.000,00 | 0,00 | 0,00% |
| T800008 | Tekući projekt: Sufinanciranje programa za djecu s teškoćama u integraciji | 115.200,00 | 115.200,00 | 90.692,38 | 78,73% |
| Izvor 5. POMOĆI | | 115.200,00 | 115.200,00 | 90.692,38 | 78,73% |
| Izvor 5.B. Pomoći iz državnog proračuna - PK | | 115.200,00 | 115.200,00 | 90.692,38 | 78,73% |
| 321 | Naknade troškova zaposlenima | 5.000,00 | 5.000,00 | 4.200,00 | 84,00% |
| 3213 | Stručno usavršavanje zaposlenika | | | 4.200,00 | |
| 322 | Rashodi za materijal i energiju | 60.200,00 | 60.200,00 | 45.820,00 | 76,11% |
| 3221 | Uredski materijal i ostali materijalni rashodi | | | 45.820,00 | |
| 422 | Postrojenja i oprema | 50.000,00 | 50.000,00 | 40.672,38 | 81,34% |
| 4227 | Uređaji, strojevi i oprema za ostale namjene | | | 40.672,38 | |
| T800009 | Tekući projekt: Sufinanciranje predškolskog odgoja | 40.000,00 | 40.000,00 | 9.000,60 | 22,50% |
| Izvor 5. POMOĆI | | 40.000,00 | 40.000,00 | 9.000,60 | 22,50% |
| Izvor 5.B. Pomoći iz državnog proračuna - PK | | 40.000,00 | 40.000,00 | 9.000,60 | 22,50% |
| 322 | Rashodi za materijal i energiju | 40.000,00 | 40.000,00 | 9.000,60 | 22,50% |
| 3221 | Uredski materijal i ostali materijalni rashodi | | | 9.000,60 | |
| T800012 | Tekući projekt: Sufinanciranje za darovitu djecu | 21.600,00 | 21.600,00 | 3.533,83 | 16,36% |
| Izvor 5. POMOĆI | | 21.600,00 | 21.600,00 | 3.533,83 | 16,36% |
| Izvor 5.B. Pomoći iz državnog proračuna - PK | | 21.600,00 | 21.600,00 | 3.533,83 | 16,36% |
| 322 | Rashodi za materijal i energiju | 21.600,00 | 21.600,00 | 3.533,83 | 16,36% |
| 3221 | Uredski materijal i ostali materijalni rashodi | | | 3.533,83 | |

| | | | | | |
|---|--|----------------------|----------------------|----------------------|---------------|
| PROR. KORISNIK 02 DJEČJI VRTIĆ ČETIRI RIJEKE | | 20.048.583,00 | 20.048.583,00 | 18.218.129,68 | 90,87% |
| 6004 | Program: PREDŠKOLSKI ODGOJ I OBRAZOVANJE | 14.205.667,00 | 14.205.667,00 | 12.390.180,76 | 87,22% |
| A600001 | Aktivnost: Rashodi za zaposlene | 10.860.114,00 | 10.860.114,00 | 9.906.516,21 | 91,22% |
| Izvor 1. OPĆI PRIHODI I PRIMICI | | 10.860.114,00 | 10.860.114,00 | 9.906.516,21 | 91,22% |
| Izvor 1.1. Opći prihodi i primici proračuna | | 10.860.114,00 | 10.860.114,00 | 9.906.516,21 | 91,22% |
| 311 | Plaće (Bruto) | 9.347.114,00 | 9.347.114,00 | 8.529.353,15 | 91,25% |
| 3111 | Plaće za redovan rad | | | 8.529.353,15 | |
| 313 | Doprinosi na plaće | 1.513.000,00 | 1.513.000,00 | 1.377.163,06 | 91,02% |
| 3132 | Doprinosi za obvezno zdravstveno osiguranje | | | 1.377.163,06 | |
| A600007 | Aktivnost: Naknade za rad Upravnog vijeća | 32.000,00 | 32.000,00 | 29.601,61 | 92,51% |
| Izvor 1. OPĆI PRIHODI I PRIMICI | | 32.000,00 | 32.000,00 | 29.601,61 | 92,51% |
| Izvor 1.1. Opći prihodi i primici proračuna | | 32.000,00 | 32.000,00 | 29.601,61 | 92,51% |
| 329 | Ostali nespomenuti rashodi poslovanja | 32.000,00 | 32.000,00 | 29.601,61 | 92,51% |
| 3291 | Naknade za rad predstavničkih i izvršnih tijela, povjerenstava i slično | | | 28.886,61 | |
| 3293 | Reprezentacija | | | 715,00 | |
| K600003 | Kapitalni projekt: Opremanje dječjeg vrtića | 70.000,00 | 70.000,00 | 68.802,00 | 98,29% |
| Izvor 1. OPĆI PRIHODI I PRIMICI | | 70.000,00 | 70.000,00 | 68.802,00 | 98,29% |
| Izvor 1.1. Opći prihodi i primici proračuna | | 70.000,00 | 70.000,00 | 68.802,00 | 98,29% |
| 322 | Rashodi za materijal i energiju | 25.400,00 | 25.400,00 | 24.268,38 | 95,54% |
| 3221 | Uredski materijal i ostali materijalni rashodi | | | 24.268,38 | |
| 422 | Postrojenja i oprema | 44.600,00 | 44.600,00 | 44.533,62 | 99,85% |
| 4221 | Uredska oprema i namještaj | | | 19.524,87 | |
| 4227 | Uređaji, strojevi i oprema za ostale namjene | | | 25.008,75 | |
| T600012 | Tekući projekt: Unapređenje kvalitete predškolskog odgoja i obrazovanja | 3.243.553,00 | 3.243.553,00 | 2.385.260,94 | 73,54% |
| Izvor 5. POMOĆI | | 3.243.553,00 | 3.243.553,00 | 2.385.260,94 | 73,54% |
| Izvor 5.2. Pomoći iz državnog proračuna - ostalo | | 486.533,00 | 486.533,00 | 148.818,71 | 30,59% |
| 322 | Rashodi za materijal i energiju | 150.000,00 | 150.000,00 | 148.818,71 | 99,21% |
| 3221 | Uredski materijal i ostali materijalni rashodi | | | 116.840,14 | |
| 3227 | Službena, radna i zaštitna odjeća i obuća | | | 31.978,57 | |
| 323 | Rashodi za usluge | 63.294,00 | 63.294,00 | 0,00 | 0,00% |
| 422 | Postrojenja i oprema | 273.239,00 | 273.239,00 | 0,00 | 0,00% |
| Izvor 5.9. Pomoći temeljem prijenosa sredstava EU | | 2.757.020,00 | 2.757.020,00 | 2.236.442,23 | 81,12% |
| 311 | Plaće (Bruto) | 1.773.000,00 | 1.773.000,00 | 1.614.062,67 | 91,04% |
| 3111 | Plaće za redovan rad | | | 1.614.062,67 | |
| 312 | Ostali rashodi za zaposlene | 101.001,00 | 101.001,00 | 98.607,07 | 97,63% |
| 3121 | Ostali rashodi za zaposlene | | | 98.607,07 | |
| 313 | Doprinosi na plaće | 293.000,00 | 293.000,00 | 266.809,97 | 91,06% |
| 3132 | Doprinosi za obvezno zdravstveno osiguranje | | | 266.809,97 | |
| 321 | Naknade troškova zaposlenima | 250.000,00 | 250.000,00 | 179.603,67 | 71,84% |
| 3211 | Službena putovanja | | | 2.900,00 | |
| 3212 | Naknade za prijevoz, za rad na terenu i odvojeni život | | | 121.368,50 | |
| 3213 | Stručno usavršavanje zaposlenika | | | 55.335,17 | |
| 322 | Rashodi za materijal i energiju | 200.000,00 | 200.000,00 | 42.621,35 | 21,31% |
| 3221 | Uredski materijal i ostali materijalni rashodi | | | 34.980,00 | |
| 3222 | Materijal i sirovine | | | 6.908,85 | |
| 3227 | Službena, radna i zaštitna odjeća i obuća | | | 732,50 | |
| 323 | Rashodi za usluge | 140.019,00 | 140.019,00 | 34.737,50 | 24,81% |
| 3232 | Usluge tekućeg i investicijskog održavanja | | | 5.000,00 | |
| 3238 | Računalne usluge | | | 937,50 | |
| 3239 | Ostale usluge | | | 28.800,00 | |

| | | | | | |
|--|---|---------------------|---------------------|---------------------|----------------|
| 8002 | Program: PREDŠKOLSKI ODGOJ - VLASTITA DJELATNOST | 5.842.916,00 | 5.842.916,00 | 5.827.948,92 | 99,74% |
| A800001 | Aktivnost: Redovna djelatnost - predškolski odgoj | 4.977.236,00 | 4.962.236,00 | 4.964.179,24 | 100,04% |
| Izvor 4. PRIHODI ZA POSEBNE NAMJENE | | 4.463.350,00 | 4.448.350,00 | 4.451.293,24 | 100,07% |
| Izvor 4.7. Prihodi za posebne namjene - prihodi PK | | 4.463.350,00 | 4.448.350,00 | 4.451.293,24 | 100,07% |
| 311 | Plaće (Bruto) | 200.000,00 | 200.000,00 | 200.000,00 | 100,00% |
| 3111 | Plaće za redovan rad | | | 126.680,00 | |
| 3112 | Plaće u naravi | | | 73.320,00 | |
| 312 | Ostali rashodi za zaposlene | 987.000,00 | 949.313,00 | 949.172,00 | 99,99% |
| 3121 | Ostali rashodi za zaposlene | | | 949.172,00 | |
| 313 | Doprinosi na plaće | 132.000,00 | 132.000,00 | 132.000,00 | 100,00% |
| 3132 | Doprinosi za obvezno zdravstveno osiguranje | | | 132.000,00 | |
| 321 | Naknade troškova zaposlenima | 715.000,00 | 679.250,00 | 661.092,27 | 97,33% |
| 3211 | Službena putovanja | | | 16.180,19 | |
| 3212 | Naknade za prijevoz, za rad na terenu i odvojeni život | | | 618.615,15 | |
| 3213 | Stručno usavršavanje zaposlenika | | | 26.296,93 | |
| 322 | Rashodi za materijal i energiju | 1.717.000,00 | 1.752.750,00 | 1.787.138,20 | 101,96% |
| 3221 | Uredski materijal i ostali materijalni rashodi | | | 215.467,17 | |
| 3222 | Materijal i sirovine | | | 826.228,44 | |
| 3223 | Energija | | | 714.684,69 | |
| 3224 | Materijal i dijelovi za tekuće i investicijsko održavanje | | | 14.377,16 | |
| 3225 | Sitni inventar i auto gume | | | 11.603,90 | |
| 3227 | Službena, radna i zaštitna odjeća i obuća | | | 4.776,84 | |
| 323 | Rashodi za usluge | 495.350,00 | 518.037,00 | 518.037,00 | 100,00% |
| 3231 | Usluge telefona, pošte i prijevoza | | | 67.023,30 | |
| 3232 | Usluge tekućeg i investicijskog održavanja | | | 173.002,13 | |
| 3233 | Usluge promidžbe i informiranja | | | 11.250,00 | |
| 3234 | Komunalne usluge | | | 114.375,79 | |
| 3235 | Zakupnine i najamnine | | | 6.015,60 | |
| 3236 | Zdravstvene i veterinarske usluge | | | 50.555,00 | |
| 3237 | Intelektualne i osobne usluge | | | 19.856,50 | |
| 3238 | Računalne usluge | | | 5.506,89 | |
| 3239 | Ostale usluge | | | 70.451,79 | |
| 329 | Ostali nespomenuti rashodi poslovanja | 206.000,00 | 206.000,00 | 203.403,77 | 98,74% |
| 3292 | Premije osiguranja | | | 60.642,93 | |
| 3293 | Reprezentacija | | | 7.856,09 | |
| 3294 | Članarine i norme | | | 150,00 | |
| 3295 | Pristojbe i naknade | | | 44.852,50 | |
| 3296 | Troškovi sudskih postupaka | | | 3.056,25 | |
| 3299 | Ostali nespomenuti rashodi poslovanja | | | 86.846,00 | |
| 343 | Ostali financijski rashodi | 1.000,00 | 1.000,00 | 450,00 | 45,00% |
| 3431 | Bankarske usluge i usluge platnog prometa | | | 450,00 | |
| 426 | Nematerijalna proizvedena imovina | 10.000,00 | 10.000,00 | 0,00 | 0,00% |
| Izvor 6. DONACIJE | | 1.000,00 | 1.000,00 | 0,00 | 0,00% |
| Izvor 6.5. Donacije - prihodi PK | | 1.000,00 | 1.000,00 | 0,00 | 0,00% |
| 322 | Rashodi za materijal i energiju | 1.000,00 | 1.000,00 | 0,00 | 0,00% |

| | | | | | |
|---|---|-------------------|-------------------|-------------------|----------------|
| Izvor 9. VIŠAK PRIHODA IZ PRETHODNE GODINE | | 512.886,00 | 512.886,00 | 512.886,00 | 100,00% |
| Izvor 9.U. V.P. iz prethodne godine - prihodi za posebne namjene - PK | | 512.886,00 | 512.886,00 | 512.886,00 | 100,00% |
| 311 | Plaće (Bruto) | 512.886,00 | 512.886,00 | 512.886,00 | 100,00% |
| 3111 | Plaće za redovan rad | | | 512.886,00 | |
| T800002 | Tekući projekt: Održavanje | 319.696,00 | 319.696,00 | 318.014,43 | 99,47% |
| Izvor 4. PRIHODI ZA POSEBNE NAMJENE | | 319.696,00 | 319.696,00 | 318.014,43 | 99,47% |
| Izvor 4.7. Prihodi za posebne namjene - prihodi PK | | 319.696,00 | 319.696,00 | 318.014,43 | 99,47% |
| 322 | Rashodi za materijal i energiju | 70.000,00 | 70.000,00 | 70.000,00 | 100,00% |
| 3221 | Uredski materijal i ostali materijalni rashodi | | | 2.235,40 | |
| 3222 | Materijal i sirovine | | | 27.739,22 | |
| 3223 | Energija | | | 30.444,22 | |
| 3224 | Materijal i dijelovi za tekuće i investicijsko održavanje | | | 321,16 | |
| 3225 | Sitni inventar i auto gume | | | 9.260,00 | |
| 323 | Rashodi za usluge | 249.696,00 | 249.696,00 | 248.014,43 | 99,33% |
| 3231 | Usluge telefona, pošte i prijevoza | | | 14.284,23 | |
| 3232 | Usluge tekućeg i investicijskog održavanja | | | 138.789,18 | |
| 3233 | Usluge promidžbe i informiranja | | | 3.750,00 | |
| 3234 | Komunalne usluge | | | 62.026,84 | |
| 3235 | Zakupnine i najamnine | | | 1.203,12 | |
| 3236 | Zdravstvene i veterinarske usluge | | | 16.645,00 | |
| 3238 | Računalne usluge | | | 1.253,56 | |
| 3239 | Ostale usluge | | | 10.062,50 | |
| T800003 | Tekući projekt: Ostali vrtićki programi | 350.304,00 | 365.304,00 | 354.673,36 | 97,09% |
| Izvor 4. PRIHODI ZA POSEBNE NAMJENE | | 50.304,00 | 65.304,00 | 54.673,36 | 83,72% |
| Izvor 4.7. Prihodi za posebne namjene - prihodi PK | | 50.304,00 | 65.304,00 | 54.673,36 | 83,72% |
| 422 | Postrojenja i oprema | 50.304,00 | 65.304,00 | 54.673,36 | 83,72% |
| 4221 | Uredska oprema i namještaj | | | 13.367,55 | |
| 4223 | Oprema za održavanje i zaštitu | | | 6.369,31 | |
| 4227 | Uređaji, strojevi i oprema za ostale namjene | | | 34.936,50 | |
| Izvor 9. VIŠAK PRIHODA IZ PRETHODNE GODINE | | 300.000,00 | 300.000,00 | 300.000,00 | 100,00% |
| Izvor 9.U. V.P. iz prethodne godine - prihodi za posebne namjene - PK | | 300.000,00 | 300.000,00 | 300.000,00 | 100,00% |
| 422 | Postrojenja i oprema | 300.000,00 | 300.000,00 | 300.000,00 | 100,00% |
| 4223 | Oprema za održavanje i zaštitu | | | 10.216,69 | |
| 4227 | Uređaji, strojevi i oprema za ostale namjene | | | 289.783,31 | |
| T800008 | Tekući projekt: Sufinanciranje programa za djecu s teškoćama u integraciji | 153.600,00 | 153.600,00 | 133.281,89 | 86,77% |
| Izvor 5. POMOĆI | | 153.600,00 | 153.600,00 | 133.281,89 | 86,77% |
| Izvor 5.B. Pomoći iz državnog proračuna - PK | | 153.600,00 | 153.600,00 | 133.281,89 | 86,77% |
| 321 | Naknade troškova zaposlenima | 5.000,00 | 5.000,00 | 0,00 | 0,00% |
| 322 | Rashodi za materijal i energiju | 148.600,00 | 148.600,00 | 133.281,89 | 89,69% |
| 3221 | Uredski materijal i ostali materijalni rashodi | | | 133.281,89 | |
| T800009 | Tekući projekt: Sufinanciranje predškolskog odgoja | 37.080,00 | 37.080,00 | 52.800,00 | 142,39% |
| Izvor 5. POMOĆI | | 37.080,00 | 37.080,00 | 52.800,00 | 142,39% |
| Izvor 5.B. Pomoći iz državnog proračuna - PK | | 37.080,00 | 37.080,00 | 52.800,00 | 142,39% |
| 321 | Naknade troškova zaposlenima | 5.000,00 | 5.000,00 | 312,26 | 6,25% |
| 3213 | Stručno usavršavanje zaposlenika | | | 312,26 | |
| 322 | Rashodi za materijal i energiju | 32.080,00 | 32.080,00 | 52.487,74 | 163,62% |
| 3221 | Uredski materijal i ostali materijalni rashodi | | | 47.774,93 | |

| | | | | | |
|---|--|----------------------|----------------------|---------------------|----------------|
| 3222 | Materijal i sirovine | | | 3.441,83 | |
| 3224 | Materijal i dijelovi za tekuće i investicijsko održavanje | | | 1.270,98 | |
| T800015 | Tekući projekt: Pričam ti digitalnu priču | 5.000,00 | 5.000,00 | 5.000,00 | 100,00% |
| Izvor 5. POMOĆI | | 5.000,00 | 5.000,00 | 5.000,00 | 100,00% |
| Izvor 5.B. Pomoći iz državnog proračuna - PK | | 5.000,00 | 5.000,00 | 5.000,00 | 100,00% |
| 321 | Naknade troškova zaposlenima | 700,00 | 700,00 | 700,00 | 100,00% |
| 3213 | Stručno usavršavanje zaposlenika | | | 700,00 | |
| 322 | Rashodi za materijal i energiju | 500,00 | 500,00 | 500,00 | 100,00% |
| 3221 | Uredski materijal i ostali materijalni rashodi | | | 500,00 | |
| 323 | Rashodi za usluge | 2.800,00 | 2.800,00 | 2.800,00 | 100,00% |
| 3239 | Ostale usluge | | | 2.800,00 | |
| 329 | Ostali nespomenuti rashodi poslovanja | 1.000,00 | 1.000,00 | 1.000,00 | 100,00% |
| 3299 | Ostali nespomenuti rashodi poslovanja | | | 1.000,00 | |
| RAZDJEL 009 UPRAVNI ODJEL ZA RAZVOJ GRADA I EU FONDOVE | | 10.179.264,00 | 10.179.264,00 | 7.822.458,79 | 76,85% |
| GLAVA 00901 UO ZA RAZVOJ GRADA I EU FONDOVE | | 10.179.264,00 | 10.179.264,00 | 7.822.458,79 | 76,85% |
| Izvor 1. OPĆI PRIHODI I PRIMICI | | 6.364.283,00 | 6.364.283,00 | 5.765.410,68 | 90,59% |
| Izvor 1.1. Opći prihodi i primici proračuna | | 6.364.283,00 | 6.364.283,00 | 5.765.410,68 | 90,59% |
| Izvor 5. POMOĆI | | 3.786.631,00 | 3.786.631,00 | 2.032.001,97 | 53,66% |
| Izvor 5.2. Pomoći iz državnog proračuna - ostalo | | 231.420,00 | 231.420,00 | 95.908,97 | 41,44% |
| Izvor 5.3. Pomoći iz FZOEU | | 110.000,00 | 110.000,00 | 109.462,58 | 99,51% |
| Izvor 5.9. Pomoći temeljem prijenosa sredstava EU | | 2.648.529,00 | 2.648.529,00 | 1.029.949,88 | 38,89% |
| Izvor 5.F. Pomoći iz inozemstva | | 796.682,00 | 796.682,00 | 796.680,54 | 100,00% |
| Izvor 8. NAMJENSKI PRIMICI | | 28.350,00 | 28.350,00 | 25.046,14 | 88,35% |
| Izvor 8.1. Primici od zaduživanja | | 28.350,00 | 28.350,00 | 25.046,14 | 88,35% |
| 1000 | Program: REDOVNA DJELATNOST | 5.007.650,00 | 5.007.650,00 | 4.647.431,15 | 92,81% |
| A100001 | Aktivnost: Financiranje osnovnih aktivnosti | 1.775.000,00 | 1.775.000,00 | 1.716.686,82 | 96,71% |
| Izvor 1. OPĆI PRIHODI I PRIMICI | | 1.775.000,00 | 1.775.000,00 | 1.716.686,82 | 96,71% |
| Izvor 1.1. Opći prihodi i primici proračuna | | 1.775.000,00 | 1.775.000,00 | 1.716.686,82 | 96,71% |
| 323 | Rashodi za usluge | 1.775.000,00 | 1.775.000,00 | 1.716.686,82 | 96,71% |
| 3231 | Usluge telefona, pošte i prijevoza | | | 128.984,72 | |
| 3232 | Usluge tekućeg i investicijskog održavanja | | | 98.952,50 | |
| 3238 | Računalne usluge | | | 1.488.749,60 | |
| K100019 | Kapitalni projekt: Implementacija SMART CITY koncepta | 210.000,00 | 210.000,00 | 90.975,00 | 43,32% |
| Izvor 1. OPĆI PRIHODI I PRIMICI | | 210.000,00 | 210.000,00 | 90.975,00 | 43,32% |
| Izvor 1.1. Opći prihodi i primici proračuna | | 210.000,00 | 210.000,00 | 90.975,00 | 43,32% |
| 323 | Rashodi za usluge | 200.000,00 | 200.000,00 | 90.975,00 | 45,49% |
| 3235 | Zakupnine i najamnine | | | 90.975,00 | |
| 422 | Postrojenja i oprema | 10.000,00 | 10.000,00 | 0,00 | 0,00% |
| K100022 | Kapitalni projekt: ICT poslovi | 3.022.650,00 | 3.022.650,00 | 2.839.769,33 | 93,95% |
| Izvor 1. OPĆI PRIHODI I PRIMICI | | 3.022.650,00 | 3.022.650,00 | 2.839.769,33 | 93,95% |
| Izvor 1.1. Opći prihodi i primici proračuna | | 3.022.650,00 | 3.022.650,00 | 2.839.769,33 | 93,95% |
| 323 | Rashodi za usluge | 1.230.150,00 | 1.230.150,00 | 1.176.857,03 | 95,67% |
| 3235 | Zakupnine i najamnine | | | 898.390,03 | |
| 3237 | Intelektualne i osobne usluge | | | 278.467,00 | |
| 412 | Nematerijalna imovina | 760.000,00 | 760.000,00 | 697.482,50 | 91,77% |
| 4123 | Licence | | | 697.482,50 | |
| 422 | Postrojenja i oprema | 500.000,00 | 515.000,00 | 514.626,05 | 99,93% |
| 4221 | Uredska oprema i namještaj | | | 514.626,05 | |
| 426 | Nematerijalna proizvedena imovina | 532.500,00 | 517.500,00 | 450.803,75 | 87,11% |

| | | | | | |
|---|--|---------------------|---------------------|-------------------|----------------|
| 4262 | Ulaganja u računalne programe | | | 450.803,75 | |
| 3002 | Program: GRADNJA OBJEKATA | 2.796.965,00 | 2.796.965,00 | 982.763,93 | 35,14% |
| K300059 | Kapitalni projekt: Obnova brownfield lokacije nekadašnjeg kina Edison | 240.437,00 | 240.437,00 | 226.562,21 | 94,23% |
| Izvor 5. POMOĆI | | 239.837,00 | 239.837,00 | 225.962,03 | 94,21% |
| Izvor 5.2. Pomoći iz državnog proračuna - ostalo | | 600,00 | 600,00 | 600,19 | 100,03% |
| 323 | Rashodi za usluge | 600,00 | 600,00 | 600,19 | 100,03% |
| 3233 | Usluge promidžbe i informiranja | | | 600,19 | |
| Izvor 5.9. Pomoći temeljem prijenosa sredstava EU | | 239.237,00 | 239.237,00 | 225.361,84 | 94,20% |
| 311 | Plaće (Bruto) | 165.000,00 | 165.000,00 | 162.844,76 | 98,69% |
| 3111 | Plaće za redovan rad | | | 162.844,76 | |
| 312 | Ostali rashodi za zaposlene | 21.329,00 | 21.329,00 | 18.956,31 | 88,88% |
| 3121 | Ostali rashodi za zaposlene | | | 18.956,31 | |
| 313 | Doprinosi na plaće | 30.396,00 | 30.396,00 | 27.702,64 | 91,14% |
| 3132 | Doprinosi za obvezno zdravstveno osiguranje | | | 27.702,64 | |
| 321 | Naknade troškova zaposlenima | 15.712,00 | 15.712,00 | 9.056,00 | 57,64% |
| 3212 | Naknade za prijevoz, za rad na terenu i odvojeni život | | | 9.056,00 | |
| 323 | Rashodi za usluge | 6.800,00 | 6.800,00 | 6.802,13 | 100,03% |
| 3233 | Usluge promidžbe i informiranja | | | 6.802,13 | |
| Izvor 8. NAMJENSKI PRIMICI | | 600,00 | 600,00 | 600,18 | 100,03% |
| Izvor 8.1. Primici od zaduživanja | | 600,00 | 600,00 | 600,18 | 100,03% |
| 323 | Rashodi za usluge | 600,00 | 600,00 | 600,18 | 100,03% |
| 3233 | Usluge promidžbe i informiranja | | | 600,18 | |
| K300097 | Kapitalni projekt: Revitalizacija kina Edison u funkciji pokretanja integriranih tu | 659.278,00 | 659.278,00 | 586.575,59 | 88,97% |
| Izvor 5. POMOĆI | | 631.528,00 | 631.528,00 | 562.129,63 | 89,01% |
| Izvor 5.2. Pomoći iz državnog proračuna - ostalo | | 20.550,00 | 20.550,00 | 15.539,73 | 75,62% |
| 323 | Rashodi za usluge | 20.550,00 | 20.550,00 | 15.539,73 | 75,62% |
| 3232 | Usluge tekućeg i investicijskog održavanja | | | 3.369,47 | |
| 3233 | Usluge promidžbe i informiranja | | | 6.432,76 | |
| 3239 | Ostale usluge | | | 5.737,50 | |
| Izvor 5.9. Pomoći temeljem prijenosa sredstava EU | | 610.978,00 | 610.978,00 | 546.589,90 | 89,46% |
| 311 | Plaće (Bruto) | 197.800,00 | 197.800,00 | 191.849,67 | 96,99% |
| 3111 | Plaće za redovan rad | | | 191.849,67 | |
| 312 | Ostali rashodi za zaposlene | 21.000,00 | 21.000,00 | 20.166,52 | 96,03% |
| 3121 | Ostali rashodi za zaposlene | | | 20.166,52 | |
| 313 | Doprinosi na plaće | 32.000,00 | 32.000,00 | 31.655,15 | 98,92% |
| 3132 | Doprinosi za obvezno zdravstveno osiguranje | | | 31.655,15 | |
| 321 | Naknade troškova zaposlenima | 31.932,00 | 31.932,00 | 24.032,00 | 75,26% |
| 3212 | Naknade za prijevoz, za rad na terenu i odvojeni život | | | 24.032,00 | |
| 323 | Rashodi za usluge | 228.820,00 | 228.820,00 | 179.460,56 | 78,43% |
| 3233 | Usluge promidžbe i informiranja | | | 76.248,24 | |
| 3237 | Intelektualne i osobne usluge | | | 38.187,32 | |
| 3239 | Ostale usluge | | | 65.025,00 | |
| 381 | Tekuće donacije | 99.426,00 | 99.426,00 | 99.426,00 | 100,00% |
| 3811 | Tekuće donacije u novcu | | | 99.426,00 | |
| Izvor 8. NAMJENSKI PRIMICI | | 27.750,00 | 27.750,00 | 24.445,96 | 88,09% |
| Izvor 8.1. Primici od zaduživanja | | 27.750,00 | 27.750,00 | 24.445,96 | 88,09% |
| 323 | Rashodi za usluge | 27.750,00 | 27.750,00 | 24.445,96 | 88,09% |
| 3231 | Usluge telefona, pošte i prijevoza | | | 6.339,00 | |
| 3237 | Intelektualne i osobne usluge | | | 12.369,46 | |
| 3239 | Ostale usluge | | | 5.737,50 | |

| | | | | | |
|---|---|---------------------|---------------------|-------------------|----------------|
| K300099 | Kapitalni projekt: Solarizacija ustanova grada Karlovca-SolariKA | 1.797.250,00 | 1.797.250,00 | 169.626,13 | 9,44% |
| Izvor 1. OPĆI PRIHODI I PRIMICI | | 137.125,00 | 137.125,00 | 15.318,93 | 11,17% |
| Izvor 1.1. Opći prihodi i primici proračuna | | 137.125,00 | 137.125,00 | 15.318,93 | 11,17% |
| 311 | Plaće (Bruto) | 15.875,00 | 15.875,00 | 11.999,81 | 75,59% |
| 3111 | Plaće za redovan rad | | | 11.999,81 | |
| 312 | Ostali rashodi za zaposlene | 2.000,00 | 2.000,00 | 981,82 | 49,09% |
| 3121 | Ostali rashodi za zaposlene | | | 981,82 | |
| 313 | Doprinosi na plaće | 2.000,00 | 2.000,00 | 1.979,95 | 99,00% |
| 3132 | Doprinosi za obvezno zdravstveno osiguranje | | | 1.979,95 | |
| 321 | Naknade troškova zaposlenima | 1.000,00 | 1.000,00 | 357,35 | 35,74% |
| 3212 | Naknade za prijevoz, za rad na terenu i odvojeni život | | | 357,35 | |
| 323 | Rashodi za usluge | 3.750,00 | 3.750,00 | 0,00 | 0,00% |
| 451 | Dodatna ulaganja na građevinskim objektima | 112.500,00 | 112.500,00 | 0,00 | 0,00% |
| Izvor 5. POMOĆI | | 1.660.125,00 | 1.660.125,00 | 154.307,20 | 9,29% |
| Izvor 5.2. Pomoći iz državnog proračuna - ostalo | | 140.625,00 | 140.625,00 | 10.125,00 | 7,20% |
| 323 | Rashodi za usluge | 28.125,00 | 28.125,00 | 10.125,00 | 36,00% |
| 3239 | Ostale usluge | | | 10.125,00 | |
| 451 | Dodatna ulaganja na građevinskim objektima | 112.500,00 | 112.500,00 | 0,00 | 0,00% |
| Izvor 5.9. Pomoći temeljem prijenosa sredstava EU | | 1.519.500,00 | 1.519.500,00 | 144.182,20 | 9,49% |
| 311 | Plaće (Bruto) | 70.000,00 | 70.000,00 | 67.998,95 | 97,14% |
| 3111 | Plaće za redovan rad | | | 67.998,95 | |
| 312 | Ostali rashodi za zaposlene | 15.000,00 | 15.000,00 | 5.563,60 | 37,09% |
| 3121 | Ostali rashodi za zaposlene | | | 5.563,60 | |
| 313 | Doprinosi na plaće | 12.000,00 | 12.000,00 | 11.219,65 | 93,50% |
| 3132 | Doprinosi za obvezno zdravstveno osiguranje | | | 11.219,65 | |
| 321 | Naknade troškova zaposlenima | 5.000,00 | 5.000,00 | 2.025,00 | 40,50% |
| 3212 | Naknade za prijevoz, za rad na terenu i odvojeni život | | | 2.025,00 | |
| 323 | Rashodi za usluge | 142.500,00 | 142.500,00 | 57.375,00 | 40,26% |
| 3239 | Ostale usluge | | | 57.375,00 | |
| 451 | Dodatna ulaganja na građevinskim objektima | 1.275.000,00 | 1.275.000,00 | 0,00 | 0,00% |
| K300102 | Kapitalni projekt: Leptirarij | 100.000,00 | 100.000,00 | 0,00 | 0,00% |
| Izvor 1. OPĆI PRIHODI I PRIMICI | | 10.000,00 | 10.000,00 | 0,00 | 0,00% |
| Izvor 1.1. Opći prihodi i primici proračuna | | 10.000,00 | 10.000,00 | 0,00 | 0,00% |
| 323 | Rashodi za usluge | 10.000,00 | 10.000,00 | 0,00 | 0,00% |
| Izvor 5. POMOĆI | | 90.000,00 | 90.000,00 | 0,00 | 0,00% |
| Izvor 5.9. Pomoći temeljem prijenosa sredstava EU | | 90.000,00 | 90.000,00 | 0,00 | 0,00% |
| 323 | Rashodi za usluge | 90.000,00 | 90.000,00 | 0,00 | 0,00% |
| 4002 | Program: ENERGETSKA UČINKOVITOST | 611.000,00 | 611.000,00 | 600.781,98 | 98,33% |
| A400001 | Aktivnost: Energetska učinkovitost | 248.500,00 | 248.500,00 | 238.281,98 | 95,89% |
| Izvor 1. OPĆI PRIHODI I PRIMICI | | 248.500,00 | 248.500,00 | 238.281,98 | 95,89% |
| Izvor 1.1. Opći prihodi i primici proračuna | | 248.500,00 | 248.500,00 | 238.281,98 | 95,89% |
| 323 | Rashodi za usluge | 248.500,00 | 248.500,00 | 238.281,98 | 95,89% |
| 3239 | Ostale usluge | | | 238.281,98 | |
| A400020 | Aktivnost: Izvješće o provedbi SECAP-a | 27.500,00 | 27.500,00 | 27.500,00 | 100,00% |
| Izvor 1. OPĆI PRIHODI I PRIMICI | | 16.500,00 | 16.500,00 | 16.500,00 | 100,00% |
| Izvor 1.1. Opći prihodi i primici proračuna | | 16.500,00 | 16.500,00 | 16.500,00 | 100,00% |
| 323 | Rashodi za usluge | 16.500,00 | 16.500,00 | 16.500,00 | 100,00% |

| | | | | | |
|---|--|--|---------------------|---------------------|----------------------------|
| 3237 | Intelektualne i osobne usluge | | | 16.500,00 | |
| Izvor 5. POMOĆI | | | 11.000,00 | 11.000,00 | 11.000,00 100,00% |
| Izvor 5.3. Pomoći iz FZOEU | | | 11.000,00 | 11.000,00 | 11.000,00 100,00% |
| 323 | Rashodi za usluge | | 11.000,00 | 11.000,00 | 11.000,00 100,00% |
| 3239 | Ostale usluge | | | 11.000,00 | |
| A400021 | Aktivnost: Energetska obnova javne rasvjete | | 335.000,00 | 335.000,00 | 335.000,00 100,00% |
| Izvor 1. OPĆI PRIHODI I PRIMICI | | | 335.000,00 | 335.000,00 | 335.000,00 100,00% |
| Izvor 1.1. Opći prihodi i primici proračuna | | | 335.000,00 | 335.000,00 | 335.000,00 100,00% |
| 323 | Rashodi za usluge | | 335.000,00 | 335.000,00 | 335.000,00 100,00% |
| 3239 | Ostale usluge | | | 335.000,00 | |
| 5005 | Program: SURADNJA S FONDOVIMA EU I DRUGIM FONDOVIMA | | 1.763.649,00 | 1.763.649,00 | 1.591.481,73 90,24% |
| K500027 | Kapitalni projekt: Interreg FORTITUDE | | 937.306,00 | 937.306,00 | 942.992,23 100,61% |
| Izvor 1. OPĆI PRIHODI I PRIMICI | | | 70.979,00 | 70.979,00 | 76.667,64 108,01% |
| Izvor 1.1. Opći prihodi i primici proračuna | | | 70.979,00 | 70.979,00 | 76.667,64 108,01% |
| 321 | Naknade troškova zaposlenima | | 3.334,00 | 3.334,00 | 9.023,59 270,65% |
| 3211 | Službena putovanja | | | 9.023,59 | |
| 323 | Rashodi za usluge | | 24.390,00 | 24.390,00 | 24.390,00 100,00% |
| 3237 | Intelektualne i osobne usluge | | | 24.390,00 | |
| 421 | Građevinski objekti | | 38.951,00 | 38.951,00 | 38.950,93 100,00% |
| 4212 | Poslovni objekti | | | 38.950,93 | |
| 424 | Knjige, umjetnička djela i ostale izložbene vrijednosti | | 4.304,00 | 4.304,00 | 4.303,12 99,98% |
| 4244 | Ostale nespomenute izložbene vrijednosti | | | 4.303,12 | |
| Izvor 5. POMOĆI | | | 866.327,00 | 866.327,00 | 866.324,59 100,00% |
| Izvor 5.2. Pomoći iz državnog proračuna - ostalo | | | 69.645,00 | 69.645,00 | 69.644,05 100,00% |
| 321 | Naknade troškova zaposlenima | | 2.000,00 | 2.000,00 | 2.000,00 100,00% |
| 3211 | Službena putovanja | | | 2.000,00 | |
| 323 | Rashodi za usluge | | 24.390,00 | 24.390,00 | 24.390,00 100,00% |
| 3239 | Ostale usluge | | | 24.390,00 | |
| 421 | Građevinski objekti | | 38.951,00 | 38.951,00 | 38.950,93 100,00% |
| 4212 | Poslovni objekti | | | 38.950,93 | |
| 424 | Knjige, umjetnička djela i ostale izložbene vrijednosti | | 4.304,00 | 4.304,00 | 4.303,12 99,98% |
| 4242 | Umjetnička djela (izložena u galerijama, muzejima i slično) | | | 4.303,12 | |
| Izvor 5.F. Pomoći iz inozemstva | | | 796.682,00 | 796.682,00 | 796.680,54 100,00% |
| 321 | Naknade troškova zaposlenima | | 30.049,00 | 30.049,00 | 30.048,11 100,00% |
| 3211 | Službena putovanja | | | 30.048,11 | |
| 323 | Rashodi za usluge | | 276.420,00 | 276.420,00 | 276.420,00 100,00% |
| 3237 | Intelektualne i osobne usluge | | | 0,00 | |
| 3239 | Ostale usluge | | | 276.420,00 | |
| 421 | Građevinski objekti | | 441.444,00 | 441.444,00 | 441.443,67 100,00% |
| 4212 | Poslovni objekti | | | 441.443,67 | |
| 424 | Knjige, umjetnička djela i ostale izložbene vrijednosti | | 48.769,00 | 48.769,00 | 48.768,76 100,00% |
| 4244 | Ostale nespomenute izložbene vrijednosti | | | 48.768,76 | |
| T500001 | Tekući projekt: Izdaci za financiranje projekata | | 15.000,00 | 15.000,00 | 16.093,75 107,29% |

| | | | | | |
|---|---|------------|------------|------------|---------|
| Izvor 1. OPĆI PRIHODI I PRIMICI | | 15.000,00 | 15.000,00 | 16.093,75 | 107,29% |
| Izvor 1.1. Opći prihodi i primici proračuna | | 15.000,00 | 15.000,00 | 16.093,75 | 107,29% |
| 323 | Rashodi za usluge | 15.000,00 | 15.000,00 | 16.093,75 | 107,29% |
| 3237 | Intelektualne i osobne usluge | | | 16.093,75 | |
| T500020 | Tekući projekt: Širokopojsni internet | 67.000,00 | 67.000,00 | 66.450,00 | 99,18% |
| Izvor 1. OPĆI PRIHODI I PRIMICI | | 67.000,00 | 67.000,00 | 66.450,00 | 99,18% |
| Izvor 1.1. Opći prihodi i primici proračuna | | 67.000,00 | 67.000,00 | 66.450,00 | 99,18% |
| 323 | Rashodi za usluge | 67.000,00 | 67.000,00 | 66.450,00 | 99,18% |
| 3231 | Usluge telefona, pošte i prijevoza | | | 66.450,00 | |
| T500022 | Tekući projekt: "Pomažem drugima - pomažem sebi" | 50.000,00 | 50.000,00 | 50.000,00 | 100,00% |
| Izvor 1. OPĆI PRIHODI I PRIMICI | | 50.000,00 | 50.000,00 | 50.000,00 | 100,00% |
| Izvor 1.1. Opći prihodi i primici proračuna | | 50.000,00 | 50.000,00 | 50.000,00 | 100,00% |
| 381 | Tekuće donacije | 50.000,00 | 50.000,00 | 50.000,00 | 100,00% |
| 3811 | Tekuće donacije u novcu | | | 50.000,00 | |
| T500029 | Tekući projekt: GEO4KA | 132.500,00 | 132.500,00 | 132.500,00 | 100,00% |
| Izvor 1. OPĆI PRIHODI I PRIMICI | | 132.500,00 | 132.500,00 | 132.500,00 | 100,00% |
| Izvor 1.1. Opći prihodi i primici proračuna | | 132.500,00 | 132.500,00 | 132.500,00 | 100,00% |
| 323 | Rashodi za usluge | 132.500,00 | 132.500,00 | 132.500,00 | 100,00% |
| 3239 | Ostale usluge | | | 132.500,00 | |
| T500034 | Tekući projekt: Masterbaza grada Karlovca | 53.125,00 | 53.125,00 | 0,00 | 0,00% |
| Izvor 1. OPĆI PRIHODI I PRIMICI | | 53.125,00 | 53.125,00 | 0,00 | 0,00% |
| Izvor 1.1. Opći prihodi i primici proračuna | | 53.125,00 | 53.125,00 | 0,00 | 0,00% |
| 323 | Rashodi za usluge | 53.125,00 | 53.125,00 | 0,00 | 0,00% |
| T500035 | Tekući projekt: SKOK - digitalna arhiva Karlovačke županije | 29.688,00 | 29.688,00 | 0,00 | 0,00% |
| Izvor 1. OPĆI PRIHODI I PRIMICI | | 29.688,00 | 29.688,00 | 0,00 | 0,00% |
| Izvor 1.1. Opći prihodi i primici proračuna | | 29.688,00 | 29.688,00 | 0,00 | 0,00% |
| 323 | Rashodi za usluge | 29.688,00 | 29.688,00 | 0,00 | 0,00% |
| T500036 | Tekući projekt: PREP4KaGT-1 | 231.530,00 | 231.530,00 | 137.289,30 | 59,30% |
| Izvor 1. OPĆI PRIHODI I PRIMICI | | 42.716,00 | 42.716,00 | 23.473,36 | 54,95% |
| Izvor 1.1. Opći prihodi i primici proračuna | | 42.716,00 | 42.716,00 | 23.473,36 | 54,95% |
| 311 | Plaće (Bruto) | 15.033,00 | 15.033,00 | 18.404,11 | 122,42% |
| 3111 | Plaće za redovan rad | | | 18.404,11 | |
| 312 | Ostali rashodi za zaposlene | 3.000,00 | 3.000,00 | 2.393,59 | 79,79% |
| 3121 | Ostali rashodi za zaposlene | | | 2.393,59 | |
| 313 | Doprinosi na plaće | 2.000,00 | 2.000,00 | 1.987,51 | 99,38% |
| 3132 | Doprinosi za obvezno zdravstveno osiguranje | | | 1.987,51 | |
| 321 | Naknade troškova zaposlenima | 2.060,00 | 2.060,00 | 688,15 | 33,41% |
| 3212 | Naknade za prijevoz, za rad na terenu i odvojeni život | | | 688,15 | |
| 323 | Rashodi za usluge | 17.157,00 | 17.157,00 | 0,00 | 0,00% |
| 329 | Ostali nespomenuti rashodi poslovanja | 3.466,00 | 3.466,00 | 0,00 | 0,00% |
| Izvor 5. POMOĆI | | 188.814,00 | 188.814,00 | 113.815,94 | 60,28% |
| Izvor 5.9. Pomoći temeljem prijenosa sredstava EU | | 188.814,00 | 188.814,00 | 113.815,94 | 60,28% |
| 311 | Plaće (Bruto) | 84.500,00 | 84.500,00 | 88.423,28 | 104,64% |
| 3111 | Plaće za redovan rad | | | 88.423,28 | |
| 312 | Ostali rashodi za zaposlene | 17.000,00 | 17.000,00 | 10.230,40 | 60,18% |
| 3121 | Ostali rashodi za zaposlene | | | 10.230,40 | |

| | | | | | |
|---|--|-------------------|-------------------|-------------------|----------------|
| 313 | Doprinosi na plaće | 10.800,00 | 10.800,00 | 11.262,62 | 104,28% |
| 3132 | Doprinosi za obvezno zdravstveno osiguranje | | | 11.262,62 | |
| 321 | Naknade troškova zaposlenima | 7.629,00 | 7.629,00 | 3.899,64 | 51,12% |
| 3212 | Naknade za prijevoz, za rad na terenu i odvojeni život | | | 3.899,64 | |
| 323 | Rashodi za usluge | 48.907,00 | 48.907,00 | 0,00 | 0,00% |
| 329 | Ostali nespomenuti rashodi poslovanja | 19.978,00 | 19.978,00 | 0,00 | 0,00% |
| T500037 | Tekući projekt: Diditalka - e obrasci | 247.500,00 | 247.500,00 | 246.156,45 | 99,46% |
| Izvor 1. OPĆI PRIHODI I PRIMICI | | 148.500,00 | 148.500,00 | 147.693,87 | 99,46% |
| Izvor 1.1. Opći prihodi i primici proračuna | | 148.500,00 | 148.500,00 | 147.693,87 | 99,46% |
| 323 | Rashodi za usluge | 148.500,00 | 148.500,00 | 147.693,87 | 99,46% |
| 3239 | Ostale usluge | | | 147.693,87 | |
| Izvor 5. POMOĆI | | 99.000,00 | 99.000,00 | 98.462,58 | 99,46% |
| Izvor 5.3. Pomoći iz FZOEU | | 99.000,00 | 99.000,00 | 98.462,58 | 99,46% |
| 323 | Rashodi za usluge | 99.000,00 | 99.000,00 | 98.462,58 | 99,46% |
| 3239 | Ostale usluge | | | 98.462,58 | |
| RAZDJEL 010 SLUŽBA ZA PROVEDBU ITU MEHANIZMA | | 859.573,00 | 852.773,00 | 749.354,91 | 87,87% |
| GLAVA 01001 SLUŽBA ZA PROVEDBU ITU MEHANIZMA | | 859.573,00 | 852.773,00 | 749.354,91 | 87,87% |
| Izvor 1. OPĆI PRIHODI I PRIMICI | | 299.400,00 | 292.600,00 | 186.084,63 | 63,60% |
| Izvor 1.1. Opći prihodi i primici proračuna | | 299.400,00 | 292.600,00 | 186.084,63 | 63,60% |
| Izvor 5. POMOĆI | | 560.173,00 | 560.173,00 | 563.270,28 | 100,55% |
| Izvor 5.9. Pomoći temeljem prijenosa sredstava EU | | 560.173,00 | 560.173,00 | 563.270,28 | 100,55% |
| 5007 | Program: INTEGRIRANA TERITORIJSKA ULAGANJA | 859.573,00 | 852.773,00 | 749.354,91 | 87,87% |
| K500003 | Kapitalni projekt: Strategija razvoja Većeg urbanog područja Karlovac | 198.300,00 | 191.500,00 | 85.924,20 | 44,87% |
| Izvor 1. OPĆI PRIHODI I PRIMICI | | 198.300,00 | 191.500,00 | 85.924,20 | 44,87% |
| Izvor 1.1. Opći prihodi i primici proračuna | | 198.300,00 | 191.500,00 | 85.924,20 | 44,87% |
| 323 | Rashodi za usluge | 62.050,00 | 62.050,00 | 31.424,20 | 50,64% |
| 3237 | Intelektualne i osobne usluge | | | 31.424,20 | |
| 426 | Nematerijalna proizvedena imovina | 136.250,00 | 129.450,00 | 54.500,00 | 42,10% |
| 4264 | Ostala nematerijalna proizvedena imovina | | | 54.500,00 | |
| T500001 | Tekući projekt: ITU Tehnička pomoć | 661.273,00 | 661.273,00 | 663.430,71 | 100,33% |
| Izvor 1. OPĆI PRIHODI I PRIMICI | | 101.100,00 | 101.100,00 | 100.160,43 | 99,07% |
| Izvor 1.1. Opći prihodi i primici proračuna | | 101.100,00 | 101.100,00 | 100.160,43 | 99,07% |
| 311 | Plaće (Bruto) | 70.000,00 | 70.000,00 | 69.440,57 | 99,20% |
| 3111 | Plaće za redovan rad | | | 69.440,57 | |
| 312 | Ostali rashodi za zaposlene | 2.300,00 | 2.300,00 | 2.296,03 | 99,83% |
| 3121 | Ostali rashodi za zaposlene | | | 2.296,03 | |
| 313 | Doprinosi na plaće | 12.000,00 | 12.000,00 | 11.457,68 | 95,48% |
| 3132 | Doprinosi za obvezno zdravstveno osiguranje | | | 11.457,68 | |
| 321 | Naknade troškova zaposlenima | 4.500,00 | 4.500,00 | 4.888,80 | 108,64% |
| 3211 | Službena putovanja | | | 2.544,15 | |
| 3212 | Naknade za prijevoz, za rad na terenu i odvojeni život | | | 2.344,65 | |
| 323 | Rashodi za usluge | 300,00 | 300,00 | 224,06 | 74,69% |
| 3239 | Ostale usluge | | | 224,06 | |
| 422 | Postrojenja i oprema | 12.000,00 | 12.000,00 | 11.853,29 | 98,78% |
| 4227 | Uređaji, strojevi i oprema za ostale namjene | | | 11.853,29 | |

| | | | | | |
|--|--|-------------------|-------------------|-------------------|----------------|
| Izvor 5. POMOĆI | | 560.173,00 | 560.173,00 | 563.270,28 | 100,55% |
| Izvor 5.9. Pomoći temeljem prijena sredstava EU | | 560.173,00 | 560.173,00 | 563.270,28 | 100,55% |
| 311 | Plaće (Bruto) | 395.000,00 | 395.000,00 | 393.496,57 | 99,62% |
| 3111 | Plaće za redovan rad | | | 393.496,57 | |
| 312 | Ostali rashodi za zaposlene | 12.050,00 | 12.050,00 | 13.010,86 | 107,97% |
| 3121 | Ostali rashodi za zaposlene | | | 13.010,86 | |
| 313 | Doprinosi na plaće | 65.200,00 | 65.200,00 | 64.926,87 | 99,58% |
| 3132 | Doprinosi za obvezno zdravstveno osiguranje | | | 64.926,87 | |
| 321 | Naknade troškova zaposlenima | 19.500,00 | 19.500,00 | 23.397,60 | 119,99% |
| 3211 | Službena putovanja | | | 10.111,25 | |
| 3212 | Naknade za prijevoz, za rad na terenu i odvojeni život | | | 13.286,35 | |
| 323 | Rashodi za usluge | 1.223,00 | 1.223,00 | 1.269,69 | 103,82% |
| 3237 | Intelektualne i osobne usluge | | | 1.269,69 | |
| 422 | Postrojenja i oprema | 67.200,00 | 67.200,00 | 67.168,69 | 99,95% |
| 4227 | Uređaji, strojevi i oprema za ostale namjene | | | 67.168,69 | |

Na temelju članka 34. i 97. Statuta Grada Karlovca („Glasnik Grada Karlovca“ broj 9/21-potpuni tekst i 10/22), Gradsko vijeće Grada Karlovca na 22. sjednici održanoj dana 09. svibnja 2023. godine donosi

O D L U K U
o otpisu nenaplaćenih potraživanja

I

Prihvća se prijedlog Komisije za popis financijske imovine i obveza Grada Karlovca od 10.02. 2023. za otpis nenaplaćenih potraživanja.

II

Odobrava se otpis nenaplaćenih potraživanja Grada Karlovca prema vrstama, godinama i iznosima, kako slijedi:

| | | |
|-----|---|-------------------|
| 1. | Komunalna naknada od fizičkih i pravnih osoba za poslovni prostor | 18.715,82 |
| 2. | Komunalna naknada od stanovništva koju naplaćuje Inkasator d.o.o. | 86.477,04 |
| 3. | Komunalni doprinos | 290,24 |
| 4. | Najamnine za gradske stanove | 537,12 |
| 5. | Naknada za javne površine | 68,98 |
| 6. | Naknada za uređenje voda | 381,00 |
| 7. | Naknada za zadržavanje nezakonito izgrađene zgrade (NAG) | 19,65 |
| 8. | Naknada za zadržavanje nezakonito izgrađene zgrade (NZN) | 29,22 |
| 9. | Podzakupnine | 97,88 |
| 10. | Porez na javne površine | 1.026,25 |
| 11. | Povrati u gradski proračun | 178,02 |
| 12. | Spomenička renta | 2.419,58 |
| 13. | Sudski troškovi | 791,95 |
| 14. | Zakupnine za poslovni prostor koju naplaćuje Inkasator d.o.o. | 17.152,74 |
| | SVEUKUPNO EUR | 128.185,49 |

III

Zadužuje se Upravni odjel za proračun i financije za evidentiranje promjena u poslovnim knjigama Grada Karlovca shodno članku I ove Odluke.

IV

Sastavni dio ove Odluke su analitički pregledi potraživanja koja se predlažu za otpis po obveznicima, vrstama, godinama i iznosima uz kraće obrazloženje razloga za otpis.

V

Ova Odluka stupa na snagu osmog dana od dana objave u „Glasniku Grada Karlovca“.

GRADSKO VIJEĆE
KLASA: 024-03/23-02/06
URBROJ: 2133-1-01/01-23-4
Karlovac, 09. svibnja 2023. godine

PREDSJEDNIK
GRADSKOG VIJEĆA GRADA KARLOVCA
Marin Svetić, dipl.ing. šumarstva, v.r.

**Prijedlog za otpis potraživanja po osnovi
komunalne naknade**

| Rbr | Šifra | OIB | Naziv | Razdoblje | Saldo | Obrazloženje |
|-----|---------|-------------|---|-----------------|------------|---|
| 1. | 0479209 | 21330735169 | A.D.T. D.O.O. | 2010.-2015. | 599,06 € | založno pravo na nekretnini, apsolutna zastara kamate kao sporedne tražbine, brisan iz sudskeg registra |
| 2. | 0151068 | 53537095641 | AGROKOMERC D.D. | 01-12/2014 | 295,30 € | ovrha na računima, apsolutna zastara |
| 3. | 0490172 | 83202291713 | ALUFERIT GRAĐENJE D.O.O. | 08/2012-11/2016 | 1.725,40 € | ovrha na računima, apsolutna zastara |
| 4. | 0176761 | 98651656500 | BARŠIĆ JADRANKA,KNJIGOVODSTVENI OBRT ADRIA | 2008.-2014. | 51,52 € | ovrha na računima, založno pravo na nekretnini, apsolutna zastara kamate kao sporedne tražbine |
| 5. | 0159158 | 46468736400 | BENIĆ IVAN, AUTOLIMARSKI OBRT | 2010.-2015. | 1.344,15 € | ovrha na računima, založno pravo na nekretnini, apsolutna zastara kamate kao sporedne tražbine |
| 6. | 0537071 | 96178107135 | BENKO NIKOLINA, OBRT ZA UGOST. NINA | 04-11/2016 | 82,11 € | ovrha na računima, apsolutna zastara |
| 7. | 0616974 | 07368311711 | BILJARSKI KLUB SPIRIT | 02-11/2016 | 33,74 € | ovrha na računima, apsolutna zastara |
| 8. | 0530816 | 40517395141 | BRAIM BRANKICA, OBRT ZA PROPAGANDU HUDPAS | 12/2015-11/2016 | 9,36 € | ovrha na računima, apsolutna zastara |
| 9. | 0193887 | 79103461806 | CRLJENICA KATICA,OBRT ZA NJEGU TIJELA STUDIO CD | 2016. | 138,60 € | ovrha na računima, založno pravo na nekretninama, apsolutna zastara kamate kao sporedne tražbine |
| 10. | 0482846 | 30833755449 | CVETKOVIĆ BORIS, ELEKTROINST.OBRT SVJETLO | 2011.-2016. | 68,69 € | ovrha na računima, založno pravo na nekretninama, apsolutna zastara kamate kao sporedne tražbine |
| 11. | 0190489 | 88010408970 | ČURILOVIĆ BORIS,AUTOMEHANIČARSKI OBRT | 2011., 2013. | 75,83 € | ovrha na računima, založno pravo na nekretninama, apsolutna zastara kamate kao sporedne tražbine |
| 12. | 0166642 | 02007612427 | D D REKORD D.O.O. | 05/2021-12/2022 | 124,98 € | ovrha na računima, brisan iz sudskeg registra |
| 13. | 0605220 | 43726075725 | DOLINAR ANDREJ, TRG.OB.ANDREJ & MARIJANA | 12/2015-11/2016 | 41,29 € | ovrha na računima, apsolutna zastara |
| 14. | 0542415 | 73898205875 | DOLINAR MARIJANA, OBRT ZA TRGOVINU MAJA | 05/2016 | 6,77 € | ovrha na računima, apsolutna zastara |
| 15. | 0536369 | 92789632086 | DOMŠIĆ IVANA, OB.ZA FRIZ.USL.FRIZ.ST.COOL | 05-06/2016 | 13,15 € | apsolutna zastara |
| 16. | 0552798 | 68004336072 | DROPULIĆ MARKO,OB.ZA FRIZ.USLUGE ŠIŠMIŠ | 12/2015-11/2016 | 139,60 € | ovrha na računima, apsolutna zastara |
| 17. | 0154784 | 39020613305 | FILIP I VIKTOR,FILIG.ZLAT.OBRT | 2011. | 188,05 € | ovrha na računima, založno pravo na nekretninama, apsolutna zastara kamate kao sporedne tražbine |
| 18. | 0612448 | 29799289984 | FRANUŠIĆ MARIJA | 2016. | 52,86 € | ovrha na računima, založno pravo na nekretninama, apsolutna zastara kamate kao sporedne tražbine |

| | | | | | | |
|-----|---------|-------------|--|---------------------|------------|---|
| 19. | 0529060 | 26774557044 | FRKETIĆ KRISTINA,FRIZ.OBRT ROVENA | 2016. | 1,71 € | ovrha na računima, apsolutna zastara |
| 20. | 0164763 | 68561210494 | GOJŠIĆ IVICA,UGOSTITELJSKI OBRT DIAMANT | 2014. | 55,19 € | ovrha na računima, založno pravo na nekretninama, apsolutna zastara kamate kao sporedne tražbine |
| 21. | 0155713 | 49628842169 | GOLIJANIN ALEKSANDRA,URARSKO-TRG.ZLATAR.OBRT | 2011.-2016. | 254,18 € | ovrha na računima, založno pravo na nekretninama, apsolutna zastara kamate kao sporedne tražbine |
| 22. | 0203220 | 86819190290 | GORNIK IRENA | 2011.-2014. | 62,00 € | ovrha na računima, založno pravo na nekretninama, apsolutna zastara kamate kao sporedne tražbine |
| 23. | 0669792 | 50664379088 | GOST&ONA J.D.O.O. | 11/2022 | 73,51 € | brisan iz sudskog registra |
| 24. | 0159611 | 28734844438 | JOVIĆ NENAD, TRG.OB.CERAMICA COMPANY | 2009.-2012. | 314,61 € | ovrha na računima, založno pravo na nekretninama, apsolutna zastara kamate kao sporedne tražbine |
| 25. | 0186619 | 29067475298 | JURA TOVIĆ DUBRA VKO,PLET.-TRG.OBRT D&M | 2009.-2015. | 867,77 € | ovrha na računima, založno pravo na nekretninama, apsolutna zastara kamate kao sporedne tražbine |
| 26. | 0551619 | 14094929556 | KARAS JOVAN | 12/2015-11/2016 | 114,00 € | ovrha na računima, apsolutna zastara |
| 27. | 0204960 | 27822798869 | KARLO D.O.O. | 06/2011-03/2014 | 2.432,03 € | ovrha na računima, brisan iz sudskog registra |
| 28. | 0169234 | 01284703157 | KA-STAN, STAMBENA ZADRUGA | 02/2013, 08-11/2016 | 109,18 € | ovrha na računima, apsolutna zastara |
| 29. | 0175285 | 58922992606 | KATUŠIN FRANJO,UGOSTITELJSKI OBRT PROLAZ | 2010.-2011. | 95,83 € | ovrha na računima, založno pravo na nekretninama, apsolutna zastara kamate kao sporedne tražbine |
| 30. | 0648736 | 65102180316 | KETI J.D.O.O. | 08/2020-10/2022 | 153,17 € | ovrha na računima, brisan iz sudskog registra |
| 31. | 0733075 | 80908572271 | KOMPRESORI FRICK I GRDOŠIĆ D.O.O. | 10/2021-10/2022 | 170,42 € | ovrha na računima, brisan iz sudskog registra |
| 32. | 0468819 | 27077781119 | KOMUŠKIĆ MIRKO, ATELIER | 09/2015 | 1,31 € | apsolutna zastara |
| 33. | 0162361 | 89777010772 | KOSIĆ MARA, CVJEČARSKI OBRT MARANTA | 2015. | 35,00 € | ovrha na računima, apsolutna zastara |
| 34. | 0513830 | 43155608134 | KRALJ JOSIP | 03/2015 | 3,31 € | apsolutna zastara |
| 35. | 0165646 | 93772388957 | KUNF LJILJANA, TRG.UGOST.OBRT | 2009., 2011. | 53,45 € | ovrha na računima, založno pravo na nekretninama, apsolutna zastara kamate kao sporedne tražbine |
| 36. | 0185388 | 35391628371 | LATKOVIĆ BRANKA,FRIZ.OBRT | 2011., 2014. | 53,13 € | ovrha na računima, založno pravo na nekretninama, apsolutna zastara kamate kao sporedne tražbine |
| 37. | 0324760 | 23319517654 | LODOLI ANTUN | 2014.-2015. | 201,19 € | pokojni, ovrha na računima, založno pravo na nekretninama, apsolutna zastara kamate kao sporedne tražbine |
| 38. | 0528293 | 64214706594 | LODOLI MILKA | 2013.,2015. | 94,13 € | ovrha na računima, založno pravo na nekretninama, apsolutna zastara kamate kao sporedne tražbine |
| 39. | 0640794 | 38136234577 | LP MUNERIS J.D.O.O. | 07/2020-02/2023 | 333,51 € | ovrha na računima, brisan iz sudskog registra |
| 40. | 0550450 | 35879544272 | LUKŠIĆ MARIJA, OBRT ZA TRG. I USLUGE GUDA | 2015., 2016. | 15,67 € | ovrha na računima, založno pravo na nekretninama, apsolutna zastara kamate kao sporedne tražbine |

| | | | | | | |
|-----|---------|-------------|--|------------------------|------------|---|
| 41. | 0617636 | 12673653717 | MAGLIĆ NEVENKA | 01/2016 | 14,11 € | apsolutna zastara |
| 42. | 0176435 | 07982082061 | MALI GORDANA, TRGOVAČKIOBRT HRŽIŠĆE | 04/2008-04/2014 | 1.232,36 € | ovrha na računima, apsolutna zastara, nekretnina prodana prije upisa založnog prava |
| 43. | 0182427 | 32545440016 | MANDIĆ (BAREŠIĆ) BRANKA, MANDIĆ M., MANDIĆ NADA I NIK. | 2011.-2015. | 120,78 € | ovrha na računima, založno pravo na nekretninama, apsolutna zastara kamate kao sporedne tražbine |
| 44. | 0187178 | 21241765350 | MATAŠIĆ GORDANA | 12/2015-11/2016 | 262,68 € | apsolutna zastara |
| 45. | 0673455 | 98626061546 | MAT & PAT J.D.O.O. | 06/2019-10/2020 | 593,82 € | ovrha na računima, brisan iz sudskog registra |
| 46. | 0155764 | 49847906183 | MAZAREK PETAR | 12/2006-11/2007, 2011. | 173,29 € | založno pravo na nekretninama, apsolutna zastara dijela glavnice i kamate kao sporedne tražbine |
| 47. | 0159506 | 67694281835 | MIGALIĆ BORIS,CVJEĆ.TRG.OBRT KRIZANTEMA | 2011., 2012. | 51,81 € | ovrha na računima, založno pravo na nekretninama, apsolutna zastara kamate kao sporedne tražbine |
| 48. | 0190195 | 17718519441 | MIKŠIĆ DARKO, TRGOVAČ.UG.OBRT ANAMARIJA | 2011. | 227,92 € | ovrha na računima, založno pravo na nekretninama, apsolutna zastara kamate kao sporedne tražbine |
| 49. | 0518930 | 99806969063 | MILANOVIĆ DAMIR | 2012.-2016. | 102,88 € | pokojni, ovrha na računima, založno pravo na nekretninama, apsolutna zastara kamate kao sporedne tražbine |
| 50. | 0180882 | | MILAŠINOVIĆ BOŠKO | 2015. | 85,84 € | ovrha na računima, apsolutna zastara |
| 51. | 0176613 | 28828441740 | MILETIĆ NADA,FRIZERSKI OBRT MILETIĆ | 2008. | 101,97 € | ovrha na računima, založno pravo na nekretninama, apsolutna zastara kamate kao sporedne tražbine |
| 52. | 0500763 | 56686857819 | NEKIĆ ZDRAVKO, UGOSTITELJSKI OBRT RIO | 12/2015-11/2016 | 591,73 € | ovrha na računima, apsolutna zastara |
| 53. | 0474126 | 74938780563 | PAPA ANĐELKA, UGOSTITELJSKI OBRT PAPA | 2016. | 8,83 € | ovrha na računima, založno pravo na nekretninama, apsolutna zastara kamate kao sporedne tražbine |
| 54. | 0603937 | 91839333633 | PARTNER GRUPA D.O.O. U STEČAJU | 12/2015-09/2016 | 63,97 € | ovrha na računima, apsolutna zastara |
| 55. | 0156264 | 95097092531 | PRSTEC ŽELJKO, DIMNJAČARSKI OBRT | 2015. | 0,70 € | apsolutna zastara |
| 56. | 0494488 | 66273976472 | PUPIĆ ZDRAVKO | 2014. | 20,69 € | ovrha na računima, založno pravo na nekretninama, apsolutna zastara kamate kao sporedne tražbine |
| 57. | 0184381 | | RAIĆ IVAN | 2011., 2013. | 191,74 € | ovrha na računima, založno pravo na nekretninama, apsolutna zastara kamate kao sporedne tražbine |
| 58. | 0184462 | 92275722421 | REHAK JOSIP | 01/2016 | 60,57 € | ovrha na računima, apsolutna zastara |
| 59. | 0199958 | 52248488205 | REVIJA D.O.O. | 03/2014-11/2018 | 280,62 € | ovrha na računima, brisan iz sudskog registra |
| 60. | 0182605 | 02625050768 | SHAHINI GJERGJ, ZLATARSKI OBRT SHAHINI | 2016. | 2,61 € | ovrha na računima, založno pravo na nekretninama, apsolutna zastara kamate kao sporedne tražbine |
| 61. | 0661112 | 26269075337 | SIDRO J.D.O.O. | 11/2017-11/2020 | 414,69 € | ovrha na računima, brisan iz sudskog registra |
| 62. | 0727601 | 10596264836 | SIN TOP TIME J.D.O.O. | 2021. | 33,09 € | ovrha na računima, brisan iz sudskog registra |
| 63. | 0618691 | 19223044545 | SISAL J.D.O.O. | 07/2021 | 4,15 € | neaktivan, neisplativo provođenje ovrhe |
| 64. | 0190900 | | SKOČIĆ BRANKO | 12/2015-11/2016 | 112,32 € | pokojni, apsolutna zastara |
| 65. | 0159751 | 41940228541 | SKRADSKI JOSIP, PRO.USL.TAP. OBRT DEKOR | 12/2015-11/2016 | 60,44 € | ovrha na računima, apsolutna zastara |

| | | | | | | |
|-----|---------|-------------|---|-----------------|--------------------|--|
| 66. | 0206687 | 69656873335 | ŠEBETIĆ DENIS | 2012.-2015. | 84,17 € | ovrha na računima, založno pravo na nekretninama, apsolutna zastara kamate kao sporedne tražbine |
| 67. | 0177776 | 69656873335 | ŠEBETIĆ DENIS,METAL.-PROIZ.-TRG.OBRT MET METALPROIZVOD | 2013., 2015. | 59,02 € | ovrha na računima, založno pravo na nekretninama, apsolutna zastara kamate kao sporedne tražbine |
| 68. | 0418277 | 06143272308 | ŠIMIĆ DAMIR | 11/2009-11/2016 | 1.746,47 € | ovrha na računima, založno pravo na nekretninama, apsolutna zastara |
| 69. | 0176494 | 06143272308 | ŠIMIĆ DAMIR, AUTO SERVIS | 2008.-2009. | 137,70 € | ovrha na računima, založno pravo na nekretninama, apsolutna zastara kamate kao sporedne tražbine |
| 70. | 0176567 | 20884291794 | ŠPEHAR ROBERT,OBRT ZA OBRADU METALA | 12/2015-11/2016 | 137,50 € | ovrha na računima, apsolutna zastara |
| 71. | 0566411 | 38369645136 | ŠTAMBUK TONKO,OBRT ZA STOL. DJEL. ARBOR | 12/2015-11/2016 | 249,72 € | nema akt.računa, ovrha na plaći, apsolutna zastara |
| 72. | 0537217 | 35504178917 | TAIRI DA VORKA,OBRT ZA UGOST. KOD MOSTA | 2014.-2016. | 45,77 € | ovrha na računima, založno pravo na nekretninama, apsolutna zastara kamate kao sporedne tražbine |
| 73. | 0722901 | 94913669496 | TELEKOM PROJEKTI J.D.O.O. | 2021. | 178,94 € | ovrha na računima, brisan iz sudskog registra |
| 74. | 0159239 | 68570056233 | TIME D.O.O. | 09/2015-04/2016 | 34,55 € | apsolutna zastara, zaključen stečaj |
| 75. | 0189871 | 02380555115 | TORBIĆ DAMIR | 2015., 2016. | 32,88 € | ovrha na računima, založno pravo na nekretninama, apsolutna zastara kamate kao sporedne tražbine |
| 76. | 0573370 | 35586834255 | TROHA NIKICA, OPG | 2018.-2020. | 9,86 € | neaktivan, neisplativo provođenje ovrhe |
| 77. | 0531553 | 68945118913 | TUNJAS MARIJANA | 06/2017 | 0,98 € | neaktivna, neisplativo provođenje ovrhe |
| 78. | 0521353 | 67465681690 | VIDOVIĆ MARKO | 2017. | 6,25 € | neaktivan, neisplativo provođenje ovrhe |
| 79. | 0156850 | 68776133929 | VINSKI DA VOR,UGOSTITELJSKI OBRT VINSKI GOSTIONICA VINSKI | 09-11/2016 | 90,85 € | ovrha na računima, apsolutna zastara |
| 80. | 0181005 | 03958186177 | VРАНJEŠ RAJKO,AUDIO I ELEKTRONIČKI OBRT GROM-ALARM | 2011. | 409,97 € | ovrha na računima, založno pravo na nekretninama, apsolutna zastara kamate kao sporedne tražbine |
| 81. | 0594334 | 61380534068 | VUKOVIĆ MIA | 2015. | 3,14 € | ovrha na računima, založno pravo na nekretninama, apsolutna zastara kamate kao sporedne tražbine |
| 82. | 0452289 | 16437353984 | ZDJELAR NENAD | 12/2015-11/2016 | 32,16 € | pokojni, apsolutna zastara |
| 83. | 0169994 | 89803791633 | ŽUNAC DA VOR, OB.ZA OBUKU, AUTOŠKOLA ŽUNAC | 04-11/2016 | 45,20 € | ovrha na računima, ovrha na plaći, apsolutna zastara |
| 84. | 0508179 | 57759868806 | ŽUNIĆ RENATA | 12/2015-11/2016 | 112,32 € | pokojna, ovrha na računima, apsolutna zastara |
| | | | UKUPNO | | 18.715,82 € | |

Prijedlog za otpis potraživanja po osnovi spomeničke rente

| Rbr | Šifra | OIB | Naziv | Razdoblje | Iznos | Napomena |
|---------------|--------------|-------------|---|--------------------|-------------------|--|
| 1. | 0472182 | 50921583271 | BAKIĆ ANDREJ I TARBUK ŽELJKO,ZAJ.UG.OBRT | 2016. | 6,39 € | ovrha na računima, apsolutna zastara |
| 2. | 0166642 | 02007612427 | D D REKORD D.O.O. | 2021.-2022. | 106,82 € | ovrha na računima, brisan iz sudskog registra |
| 3. | 0552798 | 68004336072 | DROPULIĆ MARKO,OB.ZA FRIZ.USLUGE ŠIŠMIŠ | 2016. | 52,24 € | ovrha na računima, apsolutna zastara |
| 4. | 0155713 | 49628842169 | GOLIJEVIĆ ALEKSANDRA, URARSKO- TRG.ZLATAR.OBRT | 2010.,2011., 2016. | 282,67 € | ovrha na računima, založno pravo na nekretninama, apsolutna zastara kamate kao sporedne tražbine |
| 5. | 0187470 | 82954965805 | HORVAT MIRJANA,TRG.OBRT ROBERTO | 2010. | 49,58 € | ovrha na računima, založno pravo na nekretninama, apsolutna zastara kamate kao sporedne tražbine |
| 6. | 0186619 | 29067475298 | JURATOVIĆ DUBRAVKO,PLET.-TRG.OBRT D&M | 2013., 2015. | 568,51 € | ovrha na računima, založno pravo na nekretninama, apsolutna zastara kamate kao sporedne tražbine |
| 7. | 0161993 | 04073676687 | JUSTAMENT VLADO, TISKARSKI OBRT TISKARA JUSTAMENT | 2015. | 51,69 € | ovrha na računima, založno pravo na nekretninama, apsolutna zastara kamate kao sporedne tražbine |
| 8. | 0554685 | 69030348052 | LIVOJEVIĆ IVANA, OBRT ZA TRG, VESELI KUTAK POKLON GALERIJA | 2016. | 23,19 € | apsolutna zastara |
| 9. | 0617636 | 12673653717 | MAGLIĆ NEVENKA | 2016. | 3,60 € | apsolutna zastara |
| 10. | 0673455 | 98626061546 | MAT & PAT J.D.O.O. | 2019. | 148,56 € | ovrha na računima, brisan iz sudskog registra |
| 11. | 0155764 | 49847906183 | MAZAREK PETAR | 2006.-2007. | 138,64 € | apsolutna zastara |
| 12. | 0190195 | 17718519441 | MIKŠIĆ DARKO, TRGOVAČ.UG.OBRT ANAMARIJA | 2011. | 21,24 € | ovrha na računima, založno pravo na nekretninama, apsolutna zastara kamate kao sporedne tražbine |
| 13. | 0199958 | 52248488205 | REVIJA D.O.O. | 2018.-2019. | 44,23 € | ovrha na računima, brisan iz sudskog registra |
| 14. | 0182605 | 02625050768 | SHAHINI GJERGJ, ZLATARSKI OBRT SHAHINI | 2016. | 46,19 € | ovrha na računima, apsolutna zastara |
| 15. | 0159751 | 41940228541 | SKRADSKI JOSIP, PRO.USL.TAP. OBRT DEKOR | 2016. | 64,04 € | ovrha na računima, apsolutna zastara |
| 16. | 0537217 | 35504178917 | TAIRI DAVORKA,OBRT ZA UGOST. KOD MOSTA | 2016. | 4,64 € | ovrha na računima, založno pravo na nekretninama, apsolutna zastara kamate kao sporedne tražbine |
| 17. | 0181005 | 03958186177 | VRANJEŠ RAJKO, AUDIO I ELEKTRONIČKI OBRT GROM-ALARM | 2010., 2011. | 684,18 € | ovrha na računima, založno pravo na nekretninama, apsolutna zastara kamate kao sporedne tražbine |
| 18. | 0169994 | 89803791633 | ŽUNAC DAVOR, OB.ZA OBUKU, AUTOŠKOLA ŽUNAC | 2016. | 123,17 € | ovrha na računima, apsolutna zastara |
| UKUPNO | | | | | 2.419,58 € | |

| Prijedlog za otpis potraživanja po osnovi poreza na javne površine | | | | | | |
|--|---------|-------------|--|--------------------|-------------------|---|
| Rbr | Šifra | OIB | Naziv | Razdoblje | Iznos | Napomena |
| 1. | 0193887 | 79103461806 | CRLJENICA KATICA,OBRT ZA NJEGU TIJELA STUDIO CD | 2012. | 6,84 € | ovrha na računima, založno pravo na nekretninama, apsolutna zastara kamate kao sporedne tražbine |
| 2. | 0159611 | 28734844438 | JOVIĆ NENAD, TRG.OB.CERAMICA COMPANY | 2007., 2009.,2014. | 221,00 € | ovrha na računima, založno pravo na nekretninama, apsolutna zastara kamate kao sporedne tražbine |
| 3. | 0165646 | 93772388957 | KUNF LJILJANA, TRG.UGOST.OBRT | 2009., 2010. | 798,41 € | ovrha na računima, založno pravo na nekretninama, apsolutna zastara kamate kao sporedne tražbine |
| UKUPNO | | | | | 1.026,25 € | |

| Prijedlog za otpis potraživanja | | | | | | |
|---------------------------------|---------|-------------|-------------------------------------|--|-----------------|---|
| po osnovi sudskih troškova | | | | | | |
| Rbr | Šifra | OIB | Naziv | Ovrha | Saldo | Obrazloženje |
| 1. | 0490172 | 83202291713 | ALUFERIT GRAĐENJE D.O.O. | OVR-1100/15, OVR-315/18 | 107,51 € | sud brisao založna prava po sl. dužnosti - nekretnine prodane |
| 2. | 0716197 | 65061396013 | BLAŠKOVIĆ JASMIN | OVRV-347/2021 | 24,89 € | trošak ovršnog postupka, ovrha obustavljena, pokojni |
| 3. | 0166642 | 02007612427 | D D REKORD D.O.O. | UP/I 415-08/15-01/197 | 79,62 € | trošak ovršnog postupka, brisan iz sudskog registra |
| 4. | 0648736 | 65102180316 | KETI J.D.O.O. | UP/I 415-08/21-01/13 | 79,62 € | trošak ovršnog postupka, brisan iz sudskog registra |
| 5. | 0733075 | 80908572271 | KOMPRESORI FRICK I GRDOŠIĆ D.O.O. | UP/I 415-09/22-01/31 | 26,54 € | trošak ovršnog postupka, brisan iz sudskog registra |
| 6. | 0640794 | 38136234577 | LP MUNERIS J.D.O.O. | UP/I 415-08/21-01/41 | 79,62 € | troškovi ovršnog postupka, brisan iz sudskog registra |
| 7. | 0176435 | 07982082061 | MALI GORDANA, TRGOVAČKIOBRT HRŽIŠĆE | UP/I 415-08/11-01/203 | 208,37 € | trošak ovršnog postupka, apsolutna zastara |
| 8. | 0673455 | 98626061546 | MAT & PAT J.D.O.O. | UP/I 415-08/19-01/12, UP/I 415-08/19-01/47 | 79,62 € | trošak ovršnog postupka, brisan iz sudskog registra |
| 9. | 0199958 | 52248488205 | REVIA D.O.O. | UP/I 415-08/19-01/52 | 26,54 € | trošak ovršnog postupka, brisan iz sudskog registra |
| 10. | 0661112 | 26269075337 | SIDRO J.D.O.O. | UP/I 415-08/19-01/35 | 26,54 € | trošak ovršnog postupka, brisan iz sudskog registra |
| 11. | 0727601 | 10596264836 | SIN TOP TIME J.D.O.O. | UP/I 415-08/21-01/90 | 26,54 € | trošak ovršnog postupka, brisan iz sudskog registra |
| 12. | 0722901 | 94913669496 | TELEKOM PROJEKTI J.D.O.O. | UP/I 415-08/21-01/88 | 26,54 € | trošak ovršnog postupka, brisan iz sudskog registra |
| UKUPNO | | | | | 791,95 € | |

| Prijedlog za otpis potraživanja | | | | | | |
|---------------------------------|---------|-------------|------------------|-----------------|-----------------|---|
| po osnovi najamnine | | | | | | |
| Rbr | Šifra | OIB | Naziv | Razdoblje | Saldo | Obrazloženje |
| 1. | 0716197 | 65061396013 | BLAŠKOVIĆ JASMIN | 11/2020-12/2022 | 301,86 € | pokojni, ovrha OvrV-347/2021 obustavljena |
| 2. | 0197165 | 88889284603 | TOMICA KREŠIMIR | 11/2016-04/2018 | 235,26 € | ovrha OvrV-90/2018 obustavljena rješenjem suda zbog nemogućnosti uručenja |
| UKUPNO | | | | | 537,12 € | |

| Prijedlog za otpis potraživanja | | | | | | |
|-------------------------------------|---------|-------------|-----------------|------------|----------------|-------------------------------|
| po osnovi naknada za javne površine | | | | | | |
| Rbr | Šifra | OIB | Naziv | Razdoblje | Saldo | Obrazloženje |
| 1. | 0600911 | 74772661547 | SUPERD J.D.O.O. | 04-06/2019 | 68,98 € | zastara, nema aktivnih računa |
| UKUPNO | | | | | 68,98 € | |

| Prijedlog za otpis potraživanja | | | | | | |
|------------------------------------|---------|-------------|-----------------------------------|-----------------|-----------------|---|
| po osnovi naknade za uređenje voda | | | | | | |
| Rbr | Šifra | OIB | Naziv | Razdoblje | Saldo | Obrazloženje |
| 1. | 0166642 | 02007612427 | D D REKORD D.O.O. | 05/2021-12/2022 | 26,74 € | ovrha na računima, brisan iz sudskog registra |
| 2. | 0669792 | 50664379088 | GOST&ONA J.D.O.O. | 04, 10-12/2022 | 54,48 € | brisan iz sudskog registra |
| 3. | 0648736 | 65102180316 | KETI J.D.O.O. | 08/2020-10/2022 | 32,73 € | ovrha na računima, brisan iz sudskog registra |
| 4. | 0733075 | 80908572271 | KOMPRESORI FRICK I GRDOŠIĆ D.O.O. | 10/2021-10/2022 | 36,69 € | ovrha na računima, brisan iz sudskog registra |
| 5. | 0640794 | 38136234577 | LP MUNERIS J.D.O.O. | 06/2020-01/2023 | 31,25 € | ovrha na računima, brisan iz sudskog registra |
| 6. | 0673455 | 98626061546 | MAT & PAT J.D.O.O. | 07/2019-10/2020 | 160,81 € | ovrha na računima, brisan iz sudskog registra |
| 7. | 0727601 | 10596264836 | SIN TOP TIME J.D.O.O. | 05-10/2021 | 7,09 € | ovrha na računima, brisan iz sudskog registra |
| 8. | 0618691 | 19223044545 | SISAL J.D.O.O. | 06,07/2021 | 2,26 € | neaktivan, neisplativo provođenje ovrhe |
| 9. | 0722901 | 94913669496 | TELEKOM PROJEKTI J.D.O.O. | 02-10/2021 | 26,83 € | ovrha na računima, brisan iz sudskog registra |
| 10. | 0573370 | 35586834255 | TROHA NIKICA, OPG | 02,03/2020 | 2,12 € | neaktivan, neisplativo provođenje ovrhe |
| UKUPNO | | | | | 381,00 € | |

| Prijedlog za otpis potraživanja | | | | | | |
|---------------------------------|---------|-------------|---------------|-----------|----------------|---|
| po osnovi podzakupnine | | | | | | |
| Rbr | Šifra | OIB | Naziv | Razdoblje | Saldo | Obrazloženje |
| 1. | 0648736 | 65102180316 | KETI J.D.O.O. | 12/2019 | 97,88 € | ovrha na računima, brisan iz sudskog registra |
| UKUPNO | | | | | 97,88 € | |

| Prijedlog za otpis potraživanja | | | | | | |
|---------------------------------|---------|-------------|---------------------------|-----------|-----------------|--|
| po osnovi komunalnog doprinosa | | | | | | |
| Rbr | Šifra | OIB | Naziv | Razdoblje | Saldo | Obrazloženje |
| 1. | 0531790 | 04073676687 | JUSTAMENT VLADO | 2015. | 29,97 € | ovrha na računima, založno pravo na nekretninama, apsolutna zastara kamate kao sporedne tražbine |
| 2. | 0570257 | 57709811605 | KARAS TOMISLAV | 2015. | 16,99 € | ovrha na računima, založno pravo na nekretninama, apsolutna zastara kamate kao sporedne tražbine |
| 3. | 0319848 | 34893685869 | KUZMIĆ IVICA | 2015. | 92,96 € | ovrha na računima, založno pravo na nekretninama, apsolutna zastara kamate kao sporedne tražbine |
| 4. | 0325414 | 09120212131 | LONČAR SVETOZAR I DRAGICA | 2016. | 6,64 € | ovrha na računima, založno pravo na nekretninama, apsolutna zastara kamate kao sporedne tražbine |
| 5. | 0568317 | 40973768364 | PERETIĆ IVAN | 2015. | 40,41 € | ovrha na računima, založno pravo na nekretninama, apsolutna zastara kamate kao sporedne tražbine |
| 6. | 0599999 | 15252663880 | SONNTAG DAVID | 2015. | 36,89 € | ovrha na računima, založno pravo na nekretninama, apsolutna zastara kamate kao sporedne tražbine |
| 7. | 0457507 | 12826122419 | ŽUGAC ZDRAVKO | 2015. | 66,38 € | ovrha na računima, založno pravo na nekretninama, apsolutna zastara kamate kao sporedne tražbine |
| UKUPNO | | | | | 290,24 € | |

| Prijedlog za otpis potraživanja | | | | | | |
|--|---------|-------------|----------------|-----------|----------------|--|
| po osnovi naknade za zadržavanje nezakonito izgrađene zgrade (NZN) | | | | | | |
| Rbr | Šifra | OIB | Naziv | Razdoblje | Saldo | Obrazloženje |
| 1. | 0586994 | 80042193731 | AMIĆ STJEPAN | 2015. | 25,51 € | ovrha na računima, založno pravo na nekretninama, apsolutna zastara kamate kao sporedne tražbine |
| 2. | 0575348 | 22807326067 | UDOROVIĆ JURAJ | 2015. | 3,71 € | ovrha na računima, založno pravo na nekretninama, apsolutna zastara kamate kao sporedne tražbine |
| UKUPNO | | | | | 29,22 € | |

| Prijedlog za otpis potraživanja | | | | | | |
|--|---------|-------------|-----------------|-----------|----------------|--|
| po osnovi naknade za zadržavanje nezakonito izgrađene zgrade (NAG) | | | | | | |
| Rbr | Šifra | OIB | Naziv | Razdoblje | Saldo | Obrazloženje |
| 1. | 0556750 | 24704254893 | JAKŠETIĆ SLAVKO | 2016. | 19,65 € | ovrha na računima, založno pravo na nekretninama, apsolutna zastara kamate kao sporedne tražbine |
| UKUPNO | | | | | 19,65 € | |

| Prijedlog za otpis potraživanja | | | | | | |
|--------------------------------------|---------|-------------|---------------|-------------|-----------------|---------------------------|
| po osnovi povrata u gradski proračun | | | | | | |
| Rbr | Šifra | OIB | Naziv | Razdoblje | Saldo | Obrazloženje |
| 1. | 0736740 | 79001115502 | TUŠKAN RENATA | 2021.-2022. | 178,02 € | pokojna, nema nasljednika |
| UKUPNO | | | | | 178,02 € | |

| Prijedlog za otpis potraživanja | | | | | | |
|---|---------|-------------|--|-----------------|--------------------|-------------------------------|
| po osnovi zakupnina za poslovni prostor | | | | | | |
| Rbr | Šifra | OIB | Naziv | Razdoblje | Saldo | Obrazloženje |
| 1. | 0125750 | 34000966034 | GLAVINIĆ TOMISLAV, TRGOVAČ KI OBRT GT | 07/2012-11/2012 | 638,20 € | apsolutna zastara |
| 2. | 0125172 | 82954965805 | HORVAT MIRJANA, TRGOVAČK I OBRT ROBERTO | 10/2008-01/2011 | 1.203,58 € | apsolutna zastara |
| 3. | 0125776 | 04073676687 | JUSTAMENT VLADO, TISKARA JUSTAMENT | 12/2012 | 41,61 € | apsolutna zastara |
| 4. | 0124451 | 64225691300 | MURING D.O.O. | 12/2003-06/2004 | 4.040,56 € | apsolutna zastara |
| 5. | 0120120 | 64282425642 | ŠKRTIĆ NIKOLINA, UGOSTITEL JSKI OBRT NIKOLL | 10/2009-04/2012 | 9.264,40 € | apsolutna zastara |
| 6. | 0125601 | 46375769331 | TOMIČIĆ JOSIP, TRGOVAČKI OBRT CENTAR DEKORA | 10/2008-01/2011 | 1.964,39 € | apsolutna zastara, pokojni |
| UKUPNO | | | | | 17.152,74 € | |

| KOMUNALNA NAKNADA STANOVNIŠTVO | | | | |
|--------------------------------|-------------------------------|---------|--------|-------|
| Šifra | Naziv partnera | Naknada | Godina | Saldo |
| 1917102 | AGANOVIĆ CVIJETA | NKN | 2016 | 18,19 |
| 2102013 | AGANOVIĆ CVIJETA | NKN | 2016 | 16,60 |
| 2006464 | AVSEC SLAVKO | NKN | 2016 | 1,19 |
| 1966707 | BAIĆ MILE | NKN | 2016 | 11,89 |
| 10060 | BAIĆ ZVONIMIR | NKN | 2016 | 58,45 |
| 2304899 | BANDA NEVENKA | NKN | 2016 | 5,84 |
| 1879715 | BANDA NIKOLA | NKN | 2016 | 2,47 |
| 2257823 | BANOVIĆ KATICA | NKN | 2016 | 3,12 |
| 2028530 | BARŠIĆ DINKO | NKN | 2016 | 5,62 |
| 2093928 | BARTOLAC ŽELJKO | NKN | 2016 | 0,03 |
| 2133580 | BARUKČIĆ JANJA | NKN | 2016 | 1,20 |
| 9112 | BATINIĆ RATKO | NKN | 2016 | 1,71 |
| 2092905 | BEDENIKOVIĆ PETAR | NKN | 2016 | 5,35 |
| 2029545 | BELAVIĆ DRAGO | NKN | 2016 | 12,53 |
| 2080648 | BELAVIĆ IVAN | NKN | 2016 | 0,42 |
| 2029537 | BELAVIĆ IVICA | NKN | 2016 | 27,55 |
| 2024616 | BELAVIĆ KATARINA | NKN | 2016 | 1,35 |
| 1934651 | BELAVIĆ MARIJAN | NKN | 2016 | 15,91 |
| 2083698 | BIJELIĆ MILAN | NKN | 2016 | 1,11 |
| 2132176 | BIJELIĆ MILE | NKN | 2016 | 8,03 |
| 1890255 | BLAŽAN ZDRAVKO | NKN | 2016 | 1,93 |
| 1813765 | BLAŽIĆ MARIJANA | NKN | 2016 | 2,52 |
| 3023 | BOČIĆ STJEPAN | NKN | 2016 | 0,51 |
| 913 | BOLIĆ NEVENKA | NKN | 2016 | 17,53 |
| 2040077 | BOROŠIĆ MARIJA | NKN | 2016 | 0,01 |
| 0192015 | BOSANAC NADEŽDA | NKN | 2016 | 11,12 |
| 1588 | BOŽIČEVIĆ JOSIP (VL.MUP KLC.) | NKN | 2016 | 1,17 |
| 1863517 | BRAJDIĆ DRAGUTIN | NKN | 2016 | 13,38 |
| 1797484 | BRCKOVIĆ DRAGAN | NKN | 2016 | 11,89 |
| 2130033 | BRKLJAČIĆ ZLATKO | NKN | 2016 | 2,01 |
| 2130025 | BRKLJAČIĆ ZORICA, JOSIP I | NKN | 2016 | 8,03 |
| 2133679 | BRUJIĆ VASO | NKN | 2016 | 16,85 |
| 2101505 | BUCALIĆ JOSIP | NKN | 2016 | 14,86 |
| 1863983 | BUĆAN GLIŠO | NKN | 2016 | 1,12 |
| 0174505 | BUĆAN NEVENKA | NKN | 2016 | 3,89 |
| 2232561 | BUNČIĆ MIROSLAV | NKN | 2016 | 7,71 |
| 2236036 | CAREVIĆ MARIJA | NKN | 2016 | 7,53 |
| 2117835 | CEROVAC JASMINA | NKN | 2016 | 1,76 |
| 1959522 | CEROVAC SLAVICA | NKN | 2016 | 1,19 |
| 2282194 | CEROVAC SLAVICA | NKN | 2016 | 3,58 |
| 0181544 | CINDRIĆ MARKO | NKN | 2016 | 0,16 |
| 1793063 | CINDRIĆ SLAVKO | NKN | 2016 | 8,92 |
| 2012871 | CRNADAK BILJANA | NKN | 2016 | 0,02 |
| 1939670 | CRNKOVIĆ VIKTOR | NKN | 2016 | 2,90 |
| 2254085 | CVITKOVIĆ MIRICA | NKN | 2016 | 83,84 |
| 2232804 | ČAVLOVIĆ JANKO | NKN | 2016 | 3,51 |
| 1820982 | ČIŽMEŠIJA STJEPAN | NKN | 2016 | 39,69 |
| 2097141 | ČURJAK VLADO | NKN | 2016 | 20,07 |
| 2270170 | ĆOSIĆ ANKICA | NKN | 2016 | 14,05 |
| 158011 | D.I. PROJEKT d.o.o. | NKN | 2016 | 4,37 |
| 1932217 | DAKIĆ TIHOMIR | NKN | 2016 | 9,82 |
| 2106540 | DARIĆ MARIJA | NKN | 2016 | 10,03 |
| 2459 | DELAČ PAVE | NKN | 2016 | 6,47 |
| 1964879 | DOBRINIĆ ARIJANA | NKN | 2016 | 5,16 |

| | | | | |
|---------|--------------------------|-----|------|--------|
| 2258714 | DOLINAR DAMIR | NKN | 2016 | 0,01 |
| 2087200 | DOMJAN ZLATKO | NKN | 2016 | 0,67 |
| 2133849 | DRAKULIĆ DUŠAN | NKN | 2016 | 44,15 |
| 690 | DRAŽIĆ PANE | NKN | 2016 | 2,31 |
| 2114062 | DROŽDJIBOB IVAN | NKN | 2016 | 24,08 |
| 2107597 | DUJLOVIĆ BOSILJKO | NKN | 2016 | 2,01 |
| 1929704 | DUJMOVIĆ BOŽIDAR | NKN | 2016 | 5,22 |
| 1867130 | ERDELJAC-JOVANOVIĆ IVANA | NKN | 2016 | 6,67 |
| 0188522 | FABIJANIĆ ANTE | NKN | 2016 | 0,78 |
| 2058243 | FLOOR-ING d.o.o. | NKN | 2016 | 30,59 |
| 2101483 | FRKIĆ MILKA | NKN | 2016 | 2,97 |
| 2225930 | FURAČ VIŠNJA | NKN | 2016 | 2,89 |
| 2244365 | FUZUL MLADEN | NKN | 2016 | 3,35 |
| 1890840 | GAČEŠA MILIĆ | NKN | 2016 | 0,83 |
| 2130424 | GAGULA VLADO | NKN | 2016 | 2,49 |
| 10094 | GAL ROZALIJA | NKN | 2016 | 58,82 |
| 8199 | GALEZ DESANKA | NKN | 2016 | 4,73 |
| 1946730 | GALOVIĆ ANDRIJA | NKN | 2016 | 93,65 |
| 2116006 | GAVRIĆ IVO | NKN | 2016 | 0,06 |
| 2116820 | GAZIĆ BOŽO | NKN | 2016 | 0,06 |
| 2233703 | GOJAK MARIJA | NKN | 2016 | 2,84 |
| 2002701 | GOJAK SLAVKO | NKN | 2016 | 54,41 |
| 2135272 | GOJAK VLADO | NKN | 2016 | 8,95 |
| 2108925 | GOJŠIĆ ANDRIJA | NKN | 2016 | 1,23 |
| 1947087 | GORŠČAK DRAGICA | NKN | 2016 | 13,01 |
| 1897055 | GORŠIĆ ANDRIJA | NKN | 2016 | 0,01 |
| 1896709 | GORŠIĆ STJEPAN | NKN | 2016 | 0,56 |
| 1872265 | GORUP ANKA | NKN | 2016 | 7,39 |
| 2275406 | GRAHO ALBERT | NKN | 2016 | 1,30 |
| 2029065 | GRČIĆ MILKA | NKN | 2016 | 33,10 |
| 2001349 | GRČIĆ ZLATKO | NKN | 2016 | 0,35 |
| 2015722 | GRDAŠIĆ JOSIP | NKN | 2016 | 4,41 |
| 2061589 | GRDUNAC MIJO | NKN | 2016 | 3,48 |
| 2047330 | GRIVIČIĆ IVO | NKN | 2016 | 65,11 |
| 1805401 | GROHAR MARIJA | NKN | 2016 | 54,41 |
| 1889834 | GRUBEŠIĆ MILAN | NKN | 2016 | 4,09 |
| 2113848 | GRUBIĆ IVAN | NKN | 2016 | 0,00 |
| 2039532 | GUDLIN DRAGUTIN | NKN | 2016 | 11,39 |
| 1966693 | GULIĆ RADOJKA | NKN | 2016 | 13,90 |
| 1874918 | HANŽEL BRANKA | NKN | 2016 | 2,50 |
| 1871269 | HAUŠIĆ AMIR | NKN | 2016 | 9,07 |
| 2122847 | HERCEG FRANJO | NKN | 2016 | 0,02 |
| 2032813 | HODAK JURAJ | NKN | 2016 | 3,64 |
| 2048230 | HOPPE ANĐELA | NKN | 2016 | 51,37 |
| 2094096 | HORVAT ALBINA | NKN | 2016 | 10,54 |
| 1815407 | HORVAT ROZA | NKN | 2016 | 5,37 |
| 2077701 | HORVATIĆ STJEPAN | NKN | 2016 | 19,97 |
| 1942700 | HOTKO MARINKA | NKN | 2016 | 1,40 |
| 10001 | HRANILOVIĆ MARIJA | NKN | 2016 | 15,60 |
| 2221039 | HRASTOVČAK DRAŽEN | NKN | 2016 | 3,43 |
| 2027216 | HRESTAK ALENKA | NKN | 2016 | 4,18 |
| 1801473 | HRVOJ BRANKO | NKN | 2016 | 3,34 |
| 2241722 | HUDOROVIĆ MARKO | NKN | 2016 | 4,28 |
| 1813145 | IČOVSKI MILICA | NKN | 2016 | 36,12 |
| 1975030 | ILIJANIĆ MIŠKO | NKN | 2016 | 2,60 |
| 2255510 | INDUSTROGRADNJA | NKN | 2016 | 495,56 |
| 1811088 | ISLAMOVIĆ JADRANKA | NKN | 2016 | 1,61 |

| | | | | |
|---------|--------------------------------|-----|------|-------|
| 1883984 | IVANOVIĆ VUJADIN | NKN | 2016 | 1,11 |
| 2271508 | IVOK ŽELJKO | NKN | 2016 | 0,02 |
| 1793004 | IVOŠEVIĆ ŽELIMIR | NKN | 2016 | 41,68 |
| 1830805 | JAJIĆ DJURO | NKN | 2016 | 45,77 |
| 1939840 | JAKOVIĆ BRANKO | NKN | 2016 | 4,21 |
| 2083574 | JAKŠETIĆ BOŽO | NKN | 2016 | 13,38 |
| 2131455 | JAKŠIĆ IVAN | NKN | 2016 | 1,67 |
| 2045273 | JAKŠIĆ MILAN | NKN | 2016 | 17,84 |
| 2269 | JAKUŠ BORIS | NKN | 2016 | 12,32 |
| 1935399 | JAVORŠČAK MIRJANA | NKN | 2016 | 4,77 |
| 2094320 | JELASKA ZRINKA | NKN | 2016 | 2,27 |
| 1953052 | JELENIĆ ZVONKO | NKN | 2016 | 6,09 |
| 1857800 | JENGIĆ IVICA | NKN | 2016 | 0,01 |
| 2130076 | JOHA MARIJA | NKN | 2016 | 1,41 |
| 1849310 | JOVANOVIĆ DRAGOMIR | NKN | 2016 | 5,21 |
| 0175846 | JOVANOVIĆ PREDRAG | NKN | 2016 | 0,04 |
| 2119641 | JOVICA FRANJO | NKN | 2016 | 14,99 |
| 2081261 | JOVKOVIĆ DARKO | NKN | 2016 | 2,68 |
| 2098628 | JOVKOVIĆ DRAGUTIN | NKN | 2016 | 0,03 |
| 1890751 | JURAKOVIĆ JOSIP | NKN | 2016 | 0,01 |
| 2245493 | JURČEVIĆ ANKA | NKN | 2016 | 6,69 |
| 1999745 | JURLINA MATEJA | NKN | 2016 | 2,98 |
| 3855 | KAMPIĆ DRAGUTIN | NKN | 2016 | 2,87 |
| 2053772 | KARAS DARKO | NKN | 2016 | 7,35 |
| 3824 | KASUN ŽIVKO | NKN | 2016 | 8,42 |
| 1931911 | KATIĆ JOSIP | NKN | 2016 | 1,56 |
| 2119080 | KATIĆ MARTA | NKN | 2016 | 0,28 |
| 0178349 | KATIĆ MARTA | NKN | 2016 | 5,35 |
| 7487 | KATIĆ MILOŠ | NKN | 2016 | 54,82 |
| 2000687 | KATUNAR IVAN | NKN | 2016 | 0,05 |
| 2102234 | KAURIN IVO | NKN | 2016 | 16,60 |
| 911 | KEGLEVIĆ SLAVA | NKN | 2016 | 6,09 |
| 2089343 | KLARIĆ ANA | NKN | 2016 | 17,84 |
| 2114151 | KLOBUČAR IVAN I JELICA | NKN | 2016 | 2,81 |
| 2133431 | KNEZOVIĆ MILOŠ | NKN | 2016 | 1,70 |
| 2041014 | KOREN BORIS | NKN | 2016 | 0,03 |
| 1817310 | KOS MARIJA | NKN | 2016 | 0,06 |
| 2027879 | KOSTADINOVIĆ DUBRAVKO | NKN | 2016 | 4,27 |
| 5025 | KOVAČEVIĆ SOKA I HREN JOSIP | NKN | 2016 | 9,10 |
| 1949632 | KOVAČIĆ MARIJA | NKN | 2016 | 1,32 |
| 1917200 | KOZLICA MIRA | NKN | 2016 | 4,58 |
| 1854208 | KRALJ VINKO | NKN | 2016 | 57,97 |
| 2264072 | KREPIĆ PETAR | NKN | 2016 | 4,24 |
| 2098172 | KRISTANIĆ STJEPAN | NKN | 2016 | 3,91 |
| 1975633 | KRIVAČIĆ JOSIP | NKN | 2016 | 5,05 |
| 2029553 | KRIVOKUČA DRAGICA | NKN | 2016 | 1,68 |
| 3503 | KRIVOKUČA MILKA-kći Danica | NKN | 2016 | 38,36 |
| 2117444 | KRIVOKUČA VIDA | NKN | 2016 | 0,01 |
| 1872478 | KRIŽANIĆ LJUBICA | NKN | 2016 | 2,91 |
| 5292 | KRNJAIĆ MILAN | NKN | 2016 | 3,41 |
| 2300613 | KRTIĆ JELENA | NKN | 2016 | 13,53 |
| 3814 | KRUHOVIĆ KATARINA | NKN | 2016 | 2,08 |
| 7067 | KUĆAN MARIJA | NKN | 2016 | 9,19 |
| 2129213 | KUSANIĆ DRAGA | NKN | 2016 | 16,05 |
| 5976 | KUZMIĆ ZVONIMIR | NKN | 2016 | 2,06 |
| 1871129 | LADEŠIĆ FRANJO | NKN | 2016 | 4,53 |

| | | | | |
|---------|------------------------------|-----|------|--------|
| 2085151 | LAIĆ DANICA | NKN | 2016 | 0,01 |
| 1811126 | LANG MILKA | NKN | 2016 | 2,38 |
| 1981331 | LENUZZI IVAN | NKN | 2016 | 4,36 |
| 151572 | LICITAR MARINA | NKN | 2016 | 10,18 |
| 151564 | LIKOVIĆ VEDRAN | NKN | 2016 | 2,78 |
| 1989499 | LILEK DARKO | NKN | 2016 | 0,04 |
| 2300630 | LIŠNJIĆ IVAN | NKN | 2016 | 0,54 |
| 2237202 | LIŠNJIĆ MARIJA | NKN | 2016 | 0,05 |
| 5094 | LONČAR SVETOZAR | NKN | 2016 | 0,34 |
| 1824635 | LORBER STJEPAN | NKN | 2016 | 3,49 |
| 2266377 | LOVRIĆ ĐURO | NKN | 2016 | 1,19 |
| 2036428 | LUCIJANIĆ DESA | NKN | 2016 | 0,35 |
| 2269023 | LUCIJANIĆ MARIO I TOMO | NKN | 2016 | 2,60 |
| 2122618 | LUKIĆ IVAN | NKN | 2016 | 47,10 |
| 1994662 | MAGDIĆ-SPASOVSKI KATA | NKN | 2016 | 6,36 |
| 2261340 | MALEŠIĆ KATICA | NKN | 2016 | 1,06 |
| 2017954 | MALOBABIĆ ZEČA | NKN | 2016 | 8,56 |
| 1889273 | MALOVIĆ JOSIP | NKN | 2016 | 1,51 |
| 2268833 | MALOVIĆ ŽELJKO | NKN | 2016 | 4,35 |
| 8283 | MAMUZIĆ MLADEN | NKN | 2016 | 7,24 |
| 2130556 | MANCE KARLO | NKN | 2016 | 0,01 |
| 1962302 | MANDIĆ MILKA | NKN | 2016 | 2,69 |
| 1870866 | MANOJLOVIĆ BRANKO | NKN | 2016 | 15,16 |
| 1824619 | MANOJLOVIĆ JELKA | NKN | 2016 | 17,84 |
| 2132583 | MANOJLOVIĆ NENAD | NKN | 2016 | 4,48 |
| 718 | MARADIN ANDREJA | NKN | 2016 | 2,27 |
| 1864580 | MARIĆ GORAN | NKN | 2016 | 0,10 |
| 1888730 | MARIĆ LOJZ | NKN | 2016 | 3,95 |
| 1924001 | MARJANOVIĆ BRANKO | NKN | 2016 | 0,06 |
| 2133644 | MARKOVIĆ ANTE | NKN | 2016 | 2,21 |
| 2038463 | MARTINAJ KAMER | NKN | 2016 | 21,90 |
| 2034956 | MARTINKO IVAN | NKN | 2016 | 2,49 |
| 2054272 | MATAN SNJEŽANA | NKN | 2016 | 4,89 |
| 2089726 | MATAN VLADO | NKN | 2016 | 71,80 |
| 2248220 | MATASIĆ FRANJO | NKN | 2016 | 8,30 |
| 2266156 | MATEŠIĆ ZVONIMIR | NKN | 2016 | 0,01 |
| 1888811 | MATIJAŠIĆ MATO | NKN | 2016 | 27,31 |
| 2078120 | MATIJEVIĆ MILE | NKN | 2016 | 3,90 |
| 2301172 | MEJAŠKI ŽELJKO | NKN | 2016 | 4,83 |
| 2006723 | MESZAROŠ NEVENKA | NKN | 2016 | 20,66 |
| 829 | MESZAROŠ NEVENKA | NKN | 2016 | 6,75 |
| 0194859 | MICULINIĆ MARTIN | NKN | 2016 | 4,54 |
| 2247038 | MIHAJLOVIĆ DRAGICA | NKN | 2016 | 4,48 |
| 7304 | MIHAJLOVIĆ DRAGICA | NKN | 2016 | 4,42 |
| 2013665 | MIHALIĆ ANA | NKN | 2016 | 1,49 |
| 2243326 | MIHALJEVIĆ IGOR I SUBAŠIĆ | NKN | 2016 | 6,50 |
| 2058715 | MIHELIĆ KATARINA | NKN | 2016 | 5,77 |
| 2110776 | MIJOŠ IVAN | NKN | 2016 | 5,85 |
| 1808478 | MILAKOVIĆ MATO | NKN | 2016 | 6,66 |
| 1821 | MILAŠINOVIĆ BOŠKO | NKN | 2016 | 156,08 |
| 1971611 | MILČIĆ IVAN | NKN | 2016 | 12,49 |
| 1894668 | MILČIĆ MILAN | NKN | 2016 | 0,01 |
| 1797913 | MILČIĆ ŠIMUN-KOLENAC BARA | NKN | 2016 | 14,77 |
| 2225603 | MILETIĆ ŽELJKO | NKN | 2016 | 0,01 |
| 1966839 | MILJUŠEVIĆ MILOŠ | NKN | 2016 | 14,27 |
| 2264420 | MITREČIĆ DINKO | NKN | 2016 | 4,95 |

| | | | | |
|---------|----------------------------|-----|------|-------|
| 2133024 | MOMČILOVIĆ ĐORĐE | NKN | 2016 | 2,34 |
| 1415 | MOMČILOVIĆ STANKA I GRBA | NKN | 2016 | 3,16 |
| 0169757 | MRAZOVAC MIRA | NKN | 2016 | 4,98 |
| 1895630 | MRKALJ DRAGOMIR | NKN | 2016 | 5,43 |
| 1904280 | MRKALJ MILIĆ | NKN | 2016 | 3,13 |
| 1999796 | MRKOBRAD MILE | NKN | 2016 | 2,86 |
| 2000180 | MRZLJAK FRANJO | NKN | 2016 | 1,35 |
| 2098881 | MUIĆ ANA | NKN | 2016 | 2,15 |
| 2099373 | MUIĆ MILKA | NKN | 2016 | 1,43 |
| 2221233 | NOVOSEL JELA | NKN | 2016 | 3,75 |
| 2232715 | NUHI ABDILDŽEMIL I ZEČIRJA | NKN | 2016 | 1,52 |
| 1902083 | OBRENOVIĆ SAMOJLO | NKN | 2016 | 1,19 |
| 2055902 | OBROVAC SREČKO | NKN | 2016 | 8,23 |
| 1891936 | ODOROVIĆ ĐURĐA | NKN | 2016 | 7,14 |
| 2132230 | OREŠCANIN DMITAR | NKN | 2016 | 8,03 |
| 2093 | OREŠKOVIĆ MARIJA | NKN | 2016 | 42,92 |
| 2221152 | PADEŽANIN TOMISLAV | NKN | 2016 | 3,05 |
| 2274973 | PALADIN MIROSLAV | NKN | 2016 | 15,71 |
| 2457 | PASTUOVIĆ PETAR | NKN | 2016 | 7,08 |
| 2135183 | PAVLETIĆ IVAN | NKN | 2016 | 7,43 |
| 1807390 | PAVLIČIĆ IVKA | NKN | 2016 | 8,47 |
| 2119935 | PAVLIĆ ANA | NKN | 2016 | 21,95 |
| 0171000 | PEJAKOVIĆ ILIJA I ANA | NKN | 2016 | 9,99 |
| 2132338 | PELEŠ LJUBICA | NKN | 2016 | 0,68 |
| 2132354 | PELEŠ RADOMIR | NKN | 2016 | 0,67 |
| 1972898 | PERANIĆ DRAGUTIN | NKN | 2016 | 13,38 |
| 1809520 | PERIN STJEPAN | NKN | 2016 | 10,48 |
| 1939483 | PERKOVIĆ BARKA | NKN | 2016 | 7,98 |
| 2077450 | PERŠE DARKO | NKN | 2016 | 1,33 |
| 1806114 | PETITJEAN NADA | NKN | 2016 | 31,22 |
| 2118840 | PETKOVIĆ SLAVOLJUB | NKN | 2016 | 4,01 |
| 9740 | PETROVIĆ MILE | NKN | 2016 | 0,00 |
| 1966731 | PETROVSKI DANE | NKN | 2016 | 12,64 |
| 2007371 | PIDRUČNI FRANJO | NKN | 2016 | 2,11 |
| 2113155 | PIŠKOR DAMIR | NKN | 2016 | 5,86 |
| 1896172 | PLANINAC MARA | NKN | 2016 | 3,75 |
| 2249430 | PLAŠČAR MARIO | NKN | 2016 | 18,73 |
| 1803930 | PLAVČIĆ BRANKO | NKN | 2016 | 16,35 |
| 776 | PLEŠE ANKA | NKN | 2016 | 1,58 |
| 2102579 | PLIŠO MARINKO | NKN | 2016 | 0,91 |
| 2254050 | PODUNAJEC ROZALIJA | NKN | 2016 | 58,87 |
| 0190063 | POGAČIĆ BORIS | NKN | 2016 | 2,84 |
| 1981943 | POLOVIĆ MIRKO I ZORKA | NKN | 2016 | 2,68 |
| 2057280 | POPOVČIĆ MARIJA | NKN | 2016 | 0,11 |
| 2023849 | POŽAR MILKA | NKN | 2016 | 2,53 |
| 2133814 | PRANJIĆ PREDRAG | NKN | 2016 | 1,78 |
| 1818996 | PREBEG JURAJ | NKN | 2016 | 0,03 |
| 1799401 | PRIBANIĆ DARKO | NKN | 2016 | 0,07 |
| 8926 | PRŠA MARIJAN | NKN | 2016 | 3,09 |
| 2045290 | PUJIĆ IVICA | NKN | 2016 | 2,82 |
| 2046369 | PULJIĆ BOŽENA | NKN | 2016 | 6,69 |
| 1858033 | PULJIĆ BOŽIDAR | NKN | 2016 | 10,93 |
| 2274442 | PUŠIĆ DINO | NKN | 2016 | 6,69 |
| 7332 | PUŠIĆ KATARINA | NKN | 2016 | 1,94 |
| 2029367 | RADATOVIĆ IVAN | NKN | 2016 | 0,23 |
| 2134233 | RADMANOVIĆ MILAN I DUŠANKA | NKN | 2016 | 1,71 |

| | | | | |
|---------|--------------------------------|-----|------|-------|
| 1945254 | RADOČAJ JANKO | NKN | 2016 | 1,77 |
| 2124777 | RADOJLOVIĆ MILJKA | NKN | 2016 | 8,07 |
| 1938819 | RADOVIĆ MILAN | NKN | 2016 | 33,51 |
| 1933590 | RADOVIĆ MILAN | NKN | 2016 | 0,01 |
| 1878263 | RAMIĆ VEHID | NKN | 2016 | 17,84 |
| 0178675 | RIMAC FRANJKA | NKN | 2016 | 0,85 |
| 6015 | RIVIĆ JURE I ZLATA | NKN | 2016 | 2,31 |
| 2044080 | ROŽIĆ DRAGO | NKN | 2016 | 1,54 |
| 2231948 | RUBIDO BRANIMIR I IVANČICA | NKN | 2016 | 0,44 |
| 2119250 | RUDAN STOJAN | NKN | 2016 | 6,69 |
| 1860755 | RUTA 22 d.o.o. | NKN | 2016 | 1,56 |
| 1872141 | SABLJARIĆ STJEPAN | NKN | 2016 | 8,46 |
| 1819879 | SAČERIĆ IVAN | NKN | 2016 | 34,34 |
| 2047519 | SAMAC KATICA | NKN | 2016 | 38,35 |
| 2232952 | SARAJLIJA AHMET | NKN | 2016 | 3,94 |
| 2023059 | SERTIĆ VLADIMIR | NKN | 2016 | 19,62 |
| 2003902 | SKOČIĆ BRANKO | NKN | 2016 | 13,58 |
| 2048574 | SKUKAN IVANKA | NKN | 2016 | 13,55 |
| 2117070 | SMILČIĆ JURAJ | NKN | 2016 | 2,01 |
| 2103095 | SMILČIĆ PETAR | NKN | 2016 | 5,80 |
| 2030578 | SRAKOČIĆ MIRKO | NKN | 2016 | 56,23 |
| 1881639 | STANIČIĆ BRANKO | NKN | 2016 | 5,12 |
| 2232758 | STEPIĆ PERO | NKN | 2016 | 3,34 |
| 1961535 | STEPIĆ ŽELJKO | NKN | 2016 | 0,03 |
| 2232260 | STIPANOV JADRANKA | NKN | 2016 | 1,28 |
| 874 | STIPETIĆ IVKA | NKN | 2016 | 2,82 |
| 2126710 | STIPETIĆ MARIJA | NKN | 2016 | 1,59 |
| 2303841 | STJEPIĆ MARICA | NKN | 2016 | 0,02 |
| 2097737 | SUDAC BORIS | NKN | 2016 | 8,92 |
| 1990926 | SUNCE d.o.o. | NKN | 2016 | 42,85 |
| 0175749 | SUNKO IVAN | NKN | 2016 | 26,76 |
| 2272377 | SYMONDS NENA | NKN | 2016 | 33,21 |
| 2132672 | ŠAŠIĆ STEVO | NKN | 2016 | 6,13 |
| 2127253 | ŠEPAC ZVONIMIR | NKN | 2016 | 3,57 |
| 1878190 | ŠKORIĆ ŽELJKO | NKN | 2016 | 4,90 |
| 1839462 | ŠKRGATIĆ JOSIP | NKN | 2016 | 34,13 |
| 2101157 | ŠKRTIĆ MARINA | NKN | 2016 | 0,07 |
| 1929119 | ŠKRTIĆ NIKOLINA | NKN | 2016 | 0,01 |
| 1867164 | ŠKRTIĆ PETAR | NKN | 2016 | 7,08 |
| 2306735 | ŠLAT KATICA | NKN | 2016 | 6,19 |
| 2263521 | ŠOŠKIĆ VLADIMIR | NKN | 2016 | 1,41 |
| 2130661 | ŠPINE MIROSLAV | NKN | 2016 | 2,34 |
| 2006642 | ŠPOLJARIĆ BARA | NKN | 2016 | 2,30 |
| 1879537 | ŠUT MILICA | NKN | 2016 | 34,27 |
| 2237865 | TESLA DUŠANKA | NKN | 2016 | 4,61 |
| 1836439 | TESLA MILKA | NKN | 2016 | 0,50 |
| 2237059 | TIJANIĆ BRANKO | NKN | 2016 | 0,01 |
| 2056070 | TOMAŠEVIĆ DRAGICA | NKN | 2016 | 22,47 |
| 2054914 | TOMIČIĆ KATA | NKN | 2016 | 18,73 |
| 2036 | TOMIČIĆ MARTIN - pok. (vl. RH) | NKN | 2016 | 56,84 |
| 7050 | TRBUŠČIĆ DRAŽENKO | NKN | 2016 | 0,23 |
| 2304341 | TROGRANČIĆ DRAGICA I ZLATKO | NKN | 2016 | 4,40 |
| 8705 | TURKALJ STJEPAN | NKN | 2016 | 0,93 |
| 2131501 | TUŠKAN KATICA | NKN | 2016 | 5,35 |
| 0188484 | UDOROVIĆ DANIJELA | NKN | 2016 | 0,56 |

| | | | | |
|------------|------------------------|-----|------|----------|
| 2249049 | UDROVIĆ STANKO | NKN | 2016 | 0,72 |
| 0192163 | ULEMEK DEJAN | NKN | 2016 | 12,16 |
| 10040 | VELIĆ ŽELJKO | NKN | 2016 | 20,45 |
| 2012448 | VESELY STANKO | NKN | 2016 | 2,81 |
| 1864807 | VIDENIĆ HENRIK | NKN | 2016 | 0,02 |
| 1870220 | VIDIĆ IVAN | NKN | 2016 | 0,14 |
| 2106558 | VIDOVIĆ BRANKO | NKN | 2016 | 1,78 |
| 5571 | VIDULIN NIKOLINA | NKN | 2016 | 5,17 |
| 1877429 | VINCELJ ANA | NKN | 2016 | 78,61 |
| 1877470 | VINCELJ DAMIR | NKN | 2016 | 10,99 |
| 1892363 | VIŠNJIĆ MILKA | NKN | 2016 | 56,19 |
| 9989 | VLAŠIĆ ALBERT | NKN | 2016 | 0,01 |
| 1877674 | VLAŠIĆ DARKO | NKN | 2016 | 0,25 |
| 2300028 | VLAŠIĆ IVANKA | NKN | 2016 | 0,03 |
| 2277450 | VOLARIĆ ALEN I VOLARIĆ | NKN | 2016 | 5,95 |
| 2054574 | VOSKA STANKO | NKN | 2016 | 40,58 |
| 2253224 | VRANČIĆ ŽELJKA | NKN | 2016 | 0,07 |
| 2105489 | VRANIĆ MARINKO | NKN | 2016 | 0,27 |
| 3689 | VRATARIĆ BRANIMIR | NKN | 2016 | 48,08 |
| 1996428 | VRBETIĆ DAMIR | NKN | 2016 | 0,46 |
| 1866680 | VUČETIĆ BERISLAV | NKN | 2016 | 55,57 |
| 2008734 | VUČETIĆ ZLATKO | NKN | 2016 | 5,50 |
| 2238063 | VUČIĆ IVICA | NKN | 2016 | 22,04 |
| 2099039 | VUČIĆ MAGDALENA | NKN | 2016 | 1,20 |
| 2119005 | VUČINIĆ MIRKO | NKN | 2016 | 1,78 |
| 1971760 | VUČINIĆ-KNEŽEVIĆ MAJA | NKN | 2016 | 0,02 |
| 2131960 | VUGLEŠIĆ DRAGICA | NKN | 2016 | 0,56 |
| 1951432 | VUJNOVIĆ RADMILA | NKN | 2016 | 2,18 |
| 1979809 | VUKELIĆ JADRANKA | NKN | 2016 | 4,36 |
| 2118718 | VUKIĆ JELICA | NKN | 2016 | 0,13 |
| 1878301 | VUKMIROVIĆ BOŽICA | NKN | 2016 | 3,79 |
| 1824805 | VUKOVIĆ ANDRIJA | NKN | 2016 | 4,76 |
| 9051 | VUKOVIĆ ANDRIJA | NKN | 2016 | 2,87 |
| 2340 | VULAKOVIĆ BARA | NKN | 2016 | 2,27 |
| 12166 | VULJANIĆ IVAN | NKN | 2016 | 2,61 |
| 2027739 | ZAGORAC DRAGUTIN | NKN | 2016 | 21,95 |
| 1831682 | ZDELAR JOSIPA | NKN | 2016 | 2,61 |
| 2283271 | ZLATAREK KRISTIJAN | NKN | 2016 | 0,09 |
| 1823728 | ZUBOVIĆ MOMIR | NKN | 2016 | 6,92 |
| 2120496 | ŽAFA JELKA | NKN | 2016 | 0,79 |
| 1901621 | ŽALAC VLADIMIR | NKN | 2016 | 9,48 |
| 2108712 | ŽEGER IVAN | NKN | 2016 | 3,88 |
| 1803328 | ŽELJEZNIK VIŠNJA | NKN | 2016 | 0,13 |
| 2099497 | ŽIĆ GORDANA | NKN | 2016 | 5,00 |
| 2056968 | ŽITKO TEREZIJA | NKN | 2016 | 5,93 |
| 1822810 | ŽIVČIĆ MARIN | NKN | 2016 | 5,70 |
| UKUPNO EUR | | | | 4.314,94 |

KOMUNALNA NAKNADA - STANOVNIŠTVO - SUMNJIIVA I SPORNA POTRAŽIVANJA 2009-2012.

| Šifra | Naziv partnera | Naknada | Godina | Saldo u € | Saldo u KUNAMA |
|---------|------------------------------|---------|--------|-----------|----------------|
| 2102013 | AGANOVIĆ CVIJETA | NKN | 2009 | 14,81 | 111,60 |
| 1917102 | AGANOVIĆ CVIJETA | NKN | 2009 | 27,66 | 208,37 |
| 2134500 | AGATIĆ KARLO | NKN | 2009 | 10,75 | 81,00 |
| 2672 | AKIKI ELMIR | NKN | 2009 | 29,52 | 222,41 |
| 1927663 | AMANČIĆ VESNA | NKN | 2009 | 54,65 | 411,79 |
| 1819437 | AMIĆ KATA | NKN | 2009 | 83,62 | 630,00 |
| 1855727 | AMIĆ MARA | NKN | 2009 | 10,31 | 77,70 |
| 1891731 | AMIĆ MARIJAN | NKN | 2009 | 4,18 | 31,50 |
| 1937693 | ANDREJIĆ VERA | NKN | 2009 | 4,04 | 30,46 |
| 2057913 | ANTOLKOVIĆ MARIJA | NKN | 2009 | 30,10 | 226,80 |
| 1917846 | ARAMBAŠIĆ NIKOLA | NKN | 2009 | 60,81 | 458,16 |
| 1920456 | ARLOV LJUBICA | NKN | 2009 | 39,90 | 300,61 |
| 2034514 | AUTOCESTA RIJEKA-ZAGREB D.D. | NKN | 2009 | 6,97 | 52,50 |
| 2031124 | AUTOCESTA ZAGREB RIJEKA | NKN | 2009 | 7,94 | 59,85 |
| 2031116 | AUTOCESTA ZAGREB-RIJEKA | NKN | 2009 | 23,27 | 175,35 |
| 2056615 | BABIĆ IVAN | NKN | 2009 | 13,73 | 103,46 |
| 2119668 | BABURIĆ ANA | NKN | 2009 | 6,97 | 52,50 |
| 1941216 | BAČIĆ DORKA | NKN | 2009 | 48,56 | 365,87 |
| 414 | BADRIĆ MILAN | NKN | 2009 | 71,50 | 538,68 |
| 1800795 | BADRIĆ MILAN | NKN | 2009 | 36,63 | 276,00 |
| 1800817 | BADRIĆ MILAN | NKN | 2009 | 77,56 | 584,40 |
| 1983121 | BAGO PETAR | NKN | 2009 | 42,46 | 319,95 |
| 1854194 | BAIĆ SLAVICA | NKN | 2009 | 21,90 | 165,00 |
| 10060 | BAIĆ ZVONIMIR | NKN | 2009 | 30,45 | 229,39 |
| 1952650 | BAJAC BOŽICA | NKN | 2009 | 71,54 | 539,00 |
| 1893360 | BAJČI ĐURĐA | NKN | 2009 | 27,72 | 208,83 |
| 2051427 | BALGAVI ANA | NKN | 2009 | 39,82 | 300,00 |
| 5362 | BANOVIĆ SLAVKO | NKN | 2009 | 36,54 | 275,30 |
| 1809849 | BARIĆ BERNARDICA | NKN | 2009 | 0,99 | 7,45 |
| 1794884 | BARJEKTAREVIĆ MUHAMED | NKN | 2009 | 4,89 | 36,81 |
| 2105519 | BARKOVIĆ ZVONIMIR | NKN | 2009 | 1,33 | 10,00 |
| 1871676 | BARŠIĆ IVAN | NKN | 2009 | 69,51 | 523,76 |
| 1944444 | BARŠIĆ JOSIP | NKN | 2009 | 3,36 | 25,30 |
| 2044803 | BARTOLAC ŽELJKO | NKN | 2009 | 13,42 | 101,09 |
| 2093928 | BARTOLAC ŽELJKO | NKN | 2009 | 2,99 | 22,50 |
| 1824422 | BARTOLIĆ IVAN | NKN | 2009 | 85,21 | 642,00 |
| 2031655 | BARTOLIĆ VIŠNJA | NKN | 2009 | 33,86 | 255,12 |
| 644 | BARTOLOVIĆ ŽELJKO | NKN | 2009 | 10,02 | 75,47 |
| 2000580 | BASARA BOŽIDAR | NKN | 2009 | 93,09 | 701,40 |
| 1949373 | BEADER ROSANA | NKN | 2009 | 52,84 | 398,16 |
| 2092727 | BEDENIKOVIĆ MARIJAN | NKN | 2009 | 23,89 | 180,00 |
| 2092905 | BEDENIKOVIĆ PETAR | NKN | 2009 | 19,11 | 144,00 |
| 6497 | BEG SAVKA | NKN | 2009 | 31,81 | 239,64 |
| 2080966 | BEG STJEPAN | NKN | 2009 | 16,72 | 126,00 |
| 1937294 | BELANIĆ JASNA | NKN | 2009 | 0,74 | 5,61 |
| 1937707 | BELAVIĆ BORIS | NKN | 2009 | 11,32 | 85,32 |
| 4855 | BELAVIĆ LEVANKA | NKN | 2009 | 53,19 | 400,73 |
| 1934651 | BELAVIĆ MARIJAN | NKN | 2009 | 47,13 | 355,12 |

| | | | | | |
|---------|--------------------------|-----|------|--------|----------|
| 1872605 | BELAVIĆ MARIJO | NKN | 2009 | 14,33 | 107,95 |
| 1872010 | BENČIĆ STEVO | NKN | 2009 | 22,85 | 172,20 |
| 1956124 | BINKELE KATARINA | NKN | 2009 | 11,15 | 84,00 |
| 2111063 | BJELOŠ IVAN | NKN | 2009 | 6,45 | 48,60 |
| 2111055 | BJELOŠ MARIJA | NKN | 2009 | 1,08 | 8,10 |
| 1804928 | BLAUHORN GUSTAV | NKN | 2009 | 5,04 | 38,00 |
| 0179833 | BLAŽEVIĆ MARIO | NKN | 2009 | 4,38 | 33,02 |
| 2091623 | BOČIĆ IVAN | NKN | 2009 | 21,50 | 162,00 |
| 1812530 | BOČIĆ JURAJ | NKN | 2009 | 29,38 | 221,40 |
| 1825925 | BOKULIĆ ANTUN | NKN | 2009 | 95,20 | 717,27 |
| 1859692 | BOLJAR MIRJANA | NKN | 2009 | 15,96 | 120,25 |
| 2002728 | BONETIĆ ŽELJKO | NKN | 2009 | 55,74 | 420,00 |
| 4118 | BOSILJEVAC DRAGICA | NKN | 2009 | 17,44 | 131,42 |
| 5992 | BOŽIČEVIĆ MARINKO | NKN | 2009 | 2,14 | 16,13 |
| 2077981 | BOŽIĆ DRAGO | NKN | 2009 | 10,03 | 75,60 |
| 1866532 | BOŽIĆ ENRIKO | NKN | 2009 | 21,46 | 161,71 |
| 2105 | BOŽIĆ MILICA | NKN | 2009 | 42,70 | 321,72 |
| 1863517 | BRAJDIĆ DRAGUTIN | NKN | 2009 | 11,95 | 90,00 |
| 1946137 | BRAJDIĆ DRAGUTIN | NKN | 2009 | 22,30 | 168,00 |
| 1836803 | BRAJDIĆ SNJEŽANA | NKN | 2009 | 46,89 | 353,28 |
| 1900978 | BRAJKOVIĆ SLAVICA | NKN | 2009 | 10,93 | 82,36 |
| 2111799 | BREZAK KRUNOSLAV | NKN | 2009 | 4,18 | 31,50 |
| 2122138 | BREZOVIĆ FRANJO | NKN | 2009 | 6,21 | 46,80 |
| 2122014 | BREZOVIĆ IVAN | NKN | 2009 | 12,18 | 91,80 |
| 2122111 | BREZOVIĆ JOSIP | NKN | 2009 | 37,63 | 283,50 |
| 2123185 | BREZOVIĆ SLAVKO | NKN | 2009 | 48,39 | 364,56 |
| 1818937 | BRGAN NIKOLA | NKN | 2009 | 59,73 | 450,00 |
| 1886274 | BRIDIĆ JOSIP | NKN | 2009 | 3,72 | 28,04 |
| 1834347 | BRKAŠIĆ ŽELJKO | NKN | 2009 | 27,71 | 208,77 |
| 1922300 | BRNARDIĆ VIŠNJA | NKN | 2009 | 2,92 | 21,97 |
| 2033933 | BROZOVIĆ DAMIR | NKN | 2009 | 18,58 | 140,00 |
| 2025825 | BRUČIĆ MATIĆ JOSIP | NKN | 2009 | 27,87 | 210,00 |
| 2118041 | BUGARINOVIĆ BRANKA | NKN | 2009 | 1,91 | 14,40 |
| 1884239 | BULIĆ STANA | NKN | 2009 | 4,51 | 33,98 |
| 1971387 | BULJAN SLAVKO | NKN | 2009 | 26,28 | 198,00 |
| 6990 | CAR DRAŽEN | NKN | 2009 | 21,13 | 159,22 |
| 1823086 | CEGUR DRAŽEN | NKN | 2009 | 71,67 | 539,99 |
| 1792954 | CINDRIĆ NENAD | NKN | 2009 | 42,41 | 319,52 |
| 1996266 | CINDRIĆ ŽELJKO | NKN | 2009 | 179,79 | 1.354,62 |
| 1796070 | COKLIN NIKOLA | NKN | 2009 | 4,60 | 34,66 |
| 1818180 | CRNIČKI ZVONIMIR | NKN | 2009 | 15,86 | 119,47 |
| 3201 | CVETKOVIĆ DRAGAN | NKN | 2009 | 4,70 | 35,40 |
| 1846493 | CVIJANOVIĆ NADA | NKN | 2009 | 10,62 | 80,00 |
| 1844237 | CVJETIČANIN MANDE | NKN | 2009 | 16,72 | 126,00 |
| 1962159 | ČABRAJA DARINKA | NKN | 2009 | 7,01 | 52,83 |
| 2019361 | ČADEŽ TOMISLAV | NKN | 2009 | 75,17 | 566,40 |
| 10328 | ČAVLOVIĆ MATIJA | NKN | 2009 | 40,10 | 302,16 |
| 3714 | ČEH VJEKOSLAVA | NKN | 2009 | 2,70 | 20,31 |
| 6938 | ČERNUGELJ DARKO I BRANKA | NKN | 2009 | 0,05 | 0,36 |
| 1820982 | ČIŽMEŠIJA STJEPAN | NKN | 2009 | 66,89 | 504,00 |
| 2033976 | ČOHAN GORDANA | NKN | 2009 | 5,25 | 39,56 |
| 2109107 | ČRNE IVAN | NKN | 2009 | 12,26 | 92,40 |
| 2109123 | ČRNE IVAN | NKN | 2009 | 15,05 | 113,40 |
| 2116456 | ČUBRA MIHAJLO | NKN | 2009 | 48,39 | 364,56 |

| | | | | | |
|---------|---------------------------|-----|------|--------|----------|
| 2121832 | ČUJKO ANDRIJA | NKN | 2009 | 34,16 | 257,40 |
| 1984306 | ČUJKO IVAN | NKN | 2009 | 32,60 | 245,64 |
| 2122278 | ČUJKO JOSIP | NKN | 2009 | 3,20 | 24,08 |
| 1874888 | ČUJKO VJEKOSLAV - UO KOD | NKN | 2009 | 21,33 | 160,73 |
| 2121808 | ČUJKO ZLATKO | NKN | 2009 | 48,39 | 364,56 |
| 2115093 | ČURILOVIĆ IVAN | NKN | 2009 | 49,27 | 371,25 |
| 1924621 | ČURILOVIĆ JOSIP | NKN | 2009 | 4,53 | 34,16 |
| 2097192 | ČURJAK ANA | NKN | 2009 | 22,93 | 172,76 |
| 2093812 | ČURJAK JOSIP | NKN | 2009 | 16,54 | 124,65 |
| 1872931 | ČUTKOVIĆ ANKA | NKN | 2009 | 66,89 | 504,00 |
| 2056500 | ČATIĆ MUSTAFA | NKN | 2009 | 10,01 | 75,39 |
| 1803204 | ČURUVIJA VELJKO | NKN | 2009 | 14,17 | 106,79 |
| 1992716 | DAKIĆ DANIMIR | NKN | 2009 | 15,89 | 119,76 |
| 1932217 | DAKIĆ TIHOMIR | NKN | 2009 | 29,93 | 225,53 |
| 2106540 | DARIĆ MARIJA | NKN | 2009 | 11,95 | 90,00 |
| 1926632 | DESOVIĆ VLADIMIR | NKN | 2009 | 54,15 | 407,98 |
| 2007118 | DIVIĆ KOSTA | NKN | 2009 | 23,31 | 175,62 |
| 2132893 | DIZDAR FRANJO | NKN | 2009 | 31,06 | 234,00 |
| 2102366 | DIZDAR VERA | NKN | 2009 | 3,19 | 24,00 |
| 2007444 | DJAK JOZO | NKN | 2009 | 34,64 | 261,00 |
| 1947095 | DOBRANIĆ BRANKO | NKN | 2009 | 135,87 | 1.023,72 |
| 9968 | DOBRANIĆ DAVORIN | NKN | 2009 | 24,82 | 187,00 |
| 2123029 | DOLEČKI FRANJO | NKN | 2009 | 21,46 | 161,70 |
| 2087200 | DOMJAN ZLATKO | NKN | 2009 | 1,19 | 9,00 |
| 1061 | DRAGIČEVIĆ JADRANKA | NKN | 2009 | 35,84 | 270,00 |
| 2136112 | DRAGIĆ NIKOLA | NKN | 2009 | 11,95 | 90,00 |
| 1840347 | DRAGOJEVIĆ DUŠAN | NKN | 2009 | 29,86 | 225,00 |
| 4507 | DRAKULIĆ ANA | NKN | 2009 | 8,05 | 60,63 |
| 2133849 | DRAKULIĆ DUŠAN | NKN | 2009 | 39,42 | 297,00 |
| 2134306 | DRAMAC LUCA | NKN | 2009 | 15,44 | 116,32 |
| 1890735 | DRUŽAK IVICA | NKN | 2009 | 75,25 | 567,00 |
| 1984241 | DRŽIĆ DAMIR | NKN | 2009 | 32,41 | 244,20 |
| 1849557 | DUDAŠ RAJKA | NKN | 2009 | 50,20 | 378,24 |
| 1950010 | DUJMOVIĆ BRANKO | NKN | 2009 | 45,31 | 341,40 |
| 2041863 | DUJMOVIĆ NEDELJKA | NKN | 2009 | 6,90 | 52,00 |
| 1834576 | DUJMOVIĆ NEVENKA | NKN | 2009 | 8,31 | 62,60 |
| 918 | DUJMOVIĆ ŠTEFICA | NKN | 2009 | 8,48 | 63,92 |
| 1845780 | ĐORĐEVIĆ STOJADIN | NKN | 2009 | 4,30 | 32,40 |
| 1797832 | ĐURASINOVIĆ KATA | NKN | 2009 | 68,01 | 512,40 |
| 1420 | ĐUROVIĆ DRAGICA | NKN | 2009 | 29,74 | 224,04 |
| 1987194 | EMŠIU FAZLI | NKN | 2009 | 13,63 | 102,70 |
| 1815 | EMŠIU ŠENAZI | NKN | 2009 | 11,07 | 83,43 |
| 2101521 | FABINA ANA | NKN | 2009 | 4,48 | 33,78 |
| 9345 | FILIPČIĆ TOMISLAV | NKN | 2009 | 42,42 | 319,61 |
| 214 | FILIP I VIKTOR | NKN | 2009 | 7,91 | 59,61 |
| 2109514 | FIŠTROVIĆ SLAVKO | NKN | 2009 | 8,76 | 66,00 |
| 1825470 | FLEGARIĆ ALEKSANDAR | NKN | 2009 | 39,82 | 300,00 |
| 1829181 | FRANUŠIĆ KRISTIJAN | NKN | 2009 | 31,85 | 240,00 |
| 2078244 | FRANUŠIĆ MARIJA | NKN | 2009 | 31,80 | 239,57 |
| 1833570 | FRANJKOVIĆ-KRALJ LJILJANA | NKN | 2009 | 28,10 | 211,71 |
| 2027909 | FURAČ DRAŽEN | NKN | 2009 | 60,20 | 453,60 |
| 2028778 | FURAČ NIKOLA | NKN | 2009 | 25,11 | 189,21 |
| 2079240 | FURAČ PETAR | NKN | 2009 | 14,33 | 108,00 |
| 2019477 | GABRIEL DAVID | NKN | 2009 | 40,64 | 306,19 |

| | | | | | |
|---------|------------------------|-----|------|-------|--------|
| 1823930 | GAGRO DANE | NKN | 2009 | 4,98 | 37,50 |
| 10094 | GAL ROZALIJA | NKN | 2009 | 17,51 | 131,92 |
| 864 | GALES TONKA | NKN | 2009 | 4,35 | 32,76 |
| 1983172 | GALETIĆ JADRANKA | NKN | 2009 | 57,64 | 434,30 |
| 1719 | GALINAC ŽANETA | NKN | 2009 | 19,05 | 143,56 |
| 1987550 | GALOGAŽA MARKO | NKN | 2009 | 19,46 | 146,59 |
| 1829297 | GAŠPAROVIĆ KATARINA | NKN | 2009 | 30,32 | 228,48 |
| 2084740 | GERIĆ IVAN | NKN | 2009 | 8,30 | 62,50 |
| 1901834 | GIZDAVČIĆ ZDENKO | NKN | 2009 | 11,28 | 85,00 |
| 1819674 | GLAVINIĆ IVAN | NKN | 2009 | 79,16 | 596,40 |
| 6314 | GLEDIĆ MILAN-VL.INVEST | NKN | 2009 | 18,97 | 142,92 |
| 2135000 | GOJAK ANTUN | NKN | 2009 | 9,95 | 75,00 |
| 2002701 | GOJAK SLAVKO | NKN | 2009 | 48,58 | 366,00 |
| 1893130 | GOJKOVIĆ SNJEŽANA | NKN | 2009 | 22,85 | 172,20 |
| 2059 | GOLIJANIN ALEKSANDRA | NKN | 2009 | 74,86 | 564,00 |
| 1844490 | GOLIJANIN ALEKSANDRA | NKN | 2009 | 64,18 | 483,60 |
| 1844520 | GOLIJANIN ALEKSANDRA | NKN | 2009 | 78,04 | 588,00 |
| 1856120 | GORNIK DAMIR | NKN | 2009 | 7,96 | 60,00 |
| 1947087 | GORŠČAK DRAGICA | NKN | 2009 | 27,87 | 210,00 |
| 2061848 | GORŠČAK MIJO | NKN | 2009 | 6,57 | 49,50 |
| 2029723 | GORŠIĆ SANDRA | NKN | 2009 | 52,30 | 394,02 |
| 2056780 | GRAHOVAC BORIS | NKN | 2009 | 26,08 | 196,47 |
| 7758 | GRAŠA BORIS | NKN | 2009 | 27,63 | 208,20 |
| 990 | GRBIĆ NEIRA | NKN | 2009 | 12,02 | 90,60 |
| 2059363 | GRČIĆ DINKO | NKN | 2009 | 4,17 | 31,42 |
| 4869 | GRČIĆ KRISTINA | NKN | 2009 | 39,08 | 294,43 |
| 2029065 | GRČIĆ MILKA | NKN | 2009 | 29,54 | 222,60 |
| 1849220 | GRČIĆ ZVONIMIR | NKN | 2009 | 46,19 | 348,00 |
| 2055287 | GRGELJAC ZLATKO | NKN | 2009 | 1,43 | 10,80 |
| 1796356 | GRGURIĆ MARIJA | NKN | 2009 | 31,85 | 240,00 |
| 2047330 | GRIVIČIĆ IVO | NKN | 2009 | 58,13 | 438,00 |
| 1998722 | GRMAN BRANKO | NKN | 2009 | 0,18 | 1,36 |
| 1805401 | GROHAR MARIJA | NKN | 2009 | 58,42 | 440,16 |
| 2113848 | GRUBIĆ IVAN | NKN | 2009 | 5,97 | 45,00 |
| 462 | GRUDIĆ GOJKO | NKN | 2009 | 6,12 | 46,12 |
| 1939769 | GRZELA DRAGICA | NKN | 2009 | 15,53 | 117,00 |
| 2018969 | GVOZDIĆ DUŠANKA | NKN | 2009 | 45,03 | 339,27 |
| 2299 | GVOZDIĆ OLIVERA | NKN | 2009 | 25,28 | 190,45 |
| 2004542 | HAHN MARICA | NKN | 2009 | 35,17 | 265,00 |
| 2004550 | HAHN MARICA | NKN | 2009 | 34,51 | 260,00 |
| 2122847 | HERCEG FRANJO | NKN | 2009 | 66,65 | 502,20 |
| 2120933 | HERCEG JELICA | NKN | 2009 | 8,36 | 63,00 |
| 2048701 | HITREC DRAŽEN | NKN | 2009 | 24,97 | 188,16 |
| 4085 | HLAIĆ MIRKO I BARKA | NKN | 2009 | 4,42 | 33,27 |
| 2121190 | HLAJ KARLO | NKN | 2009 | 23,89 | 180,00 |
| 2032813 | HODAK JURAJ | NKN | 2009 | 33,95 | 255,78 |
| 1805436 | HORVAT FERDO | NKN | 2009 | 24,95 | 188,00 |
| 2131056 | HORVAT MARIJA | NKN | 2009 | 20,93 | 157,72 |
| 2077701 | HORVATIĆ STJEPAN | NKN | 2009 | 22,10 | 166,50 |
| 1945947 | HORVATIN BARA | NKN | 2009 | 0,00 | 0,02 |
| 10001 | HRANILOVIĆ MARIJA | NKN | 2009 | 23,89 | 180,00 |
| 1844288 | HRASTOVČAK IVICA | NKN | 2009 | 78,39 | 590,64 |
| 1971492 | HRSAN IVAN | NKN | 2009 | 44,59 | 336,00 |
| 2130904 | HRSAN VLADO | NKN | 2009 | 17,12 | 129,00 |

| | | | | | |
|---------|----------------------------------|-----|------|-------|--------|
| 1878417 | HRSINJAK NIKOLA | NKN | 2009 | 40,61 | 306,00 |
| 2105748 | HUDOROVIĆ ANKICA | NKN | 2009 | 9,77 | 73,58 |
| 2101700 | HUDOROVIĆ PREDRAG | NKN | 2009 | 12,74 | 96,00 |
| 2123053 | HULJINA AUGUSTINA | NKN | 2009 | 20,07 | 151,20 |
| 2122189 | HULJINA DRAGICA | NKN | 2009 | 12,06 | 90,86 |
| 2122456 | HULJINA DRAGUTIN | NKN | 2009 | 35,48 | 267,30 |
| 1813145 | IČOVSKI MILICA | NKN | 2009 | 4,30 | 32,40 |
| 2102331 | IVKOVIĆ SILVIJA | NKN | 2009 | 11,95 | 90,00 |
| 3935 | IVOŠEVIĆ DJURO | NKN | 2009 | 0,07 | 0,55 |
| 1883860 | JAHLJI DURAK | NKN | 2009 | 3,44 | 25,90 |
| 1831844 | JAKIN ANDRIJA | NKN | 2009 | 6,77 | 51,00 |
| 1835947 | JAKIN ŽELJKA | NKN | 2009 | 2,34 | 17,62 |
| 1998382 | JAKOVČIĆ JURA | NKN | 2009 | 91,54 | 689,70 |
| 5034 | JAKOVIĆ NIKOLA (MILICA) VL. DI | NKN | 2009 | 24,81 | 186,92 |
| 2083574 | JAKŠEVIĆ BOŽO | NKN | 2009 | 6,00 | 45,17 |
| 1812114 | JAKŠIĆ BORIS | NKN | 2009 | 5,80 | 43,68 |
| 1921665 | JAKŠIĆ ILIJA | NKN | 2009 | 16,90 | 127,32 |
| 2131455 | JAKŠIĆ IVAN | NKN | 2009 | 5,97 | 45,00 |
| 1871692 | JAKŠIĆ MILKA | NKN | 2009 | 49,05 | 369,60 |
| 1938231 | JAKŠIĆ VITOMIR | NKN | 2009 | 3,08 | 23,20 |
| 7327 | JANKIĆ MIRA | NKN | 2009 | 9,34 | 70,37 |
| 2047764 | JANJIĆ ANNA | NKN | 2009 | 4,26 | 32,12 |
| 1833642 | JAPEC ANA | NKN | 2009 | 8,43 | 63,48 |
| 2077205 | JARNEČIĆ STJEPAN | NKN | 2009 | 61,03 | 459,86 |
| 1946323 | JAZIĆ PREDRAG | NKN | 2009 | 8,18 | 61,62 |
| 1853759 | JELIĆ GORDANA | NKN | 2009 | 0,36 | 2,71 |
| 7509 | JERKUNICA STANKA | NKN | 2009 | 4,23 | 31,84 |
| 2129825 | JOHA KARLO | NKN | 2009 | 7,53 | 56,70 |
| 1828363 | JONJIĆ IVICA | NKN | 2009 | 52,56 | 396,00 |
| 0175846 | JOVANOVIĆ PREDRAG | NKN | 2009 | 1,30 | 9,80 |
| 1848330 | JOVIČIĆ DRAŽEN | NKN | 2009 | 25,08 | 189,00 |
| 1833871 | JUNAKOVIĆ DARIBOR | NKN | 2009 | 28,94 | 218,03 |
| 2134691 | JURČIĆ DUŠKA | NKN | 2009 | 18,12 | 136,50 |
| 1881710 | JURIČAN JASMINKA | NKN | 2009 | 8,49 | 63,94 |
| 166600 | JURIĆ DARIO | NKN | 2009 | 4,59 | 34,62 |
| 1937 | JURIĆ MIRJANA | NKN | 2009 | 51,88 | 390,90 |
| 2048450 | JURKOVIĆ DRAGICA | NKN | 2009 | 23,41 | 176,40 |
| 2133334 | KAJIŠIĆ IVO | NKN | 2009 | 8,38 | 63,14 |
| 2122766 | KAPUČIJA FRANJO | NKN | 2009 | 46,95 | 353,76 |
| 2004577 | KARAN SVETOZAR | NKN | 2009 | 58,47 | 440,51 |
| 2118700 | KARAS IVAN | NKN | 2009 | 28,67 | 216,00 |
| 1873865 | KASUM MAHMUT | NKN | 2009 | 4,99 | 37,63 |
| 7487 | KATIĆ MILOŠ | NKN | 2009 | 48,96 | 368,88 |
| 2114844 | KATIĆ MIROSLAV | NKN | 2009 | 5,57 | 42,00 |
| 1934104 | KAURIĆ ŽELJKO | NKN | 2009 | 9,17 | 69,10 |
| 2101378 | KESER DRAGAN | NKN | 2009 | 59,73 | 450,00 |
| 2488 | KIRETA ŽELJKO | NKN | 2009 | 40,79 | 307,32 |
| 2077230 | KIRŠNER JOSIP | NKN | 2009 | 75,25 | 567,00 |
| 2089343 | KLARIĆ ANA | NKN | 2009 | 15,93 | 120,00 |
| 2373 | KLARIĆ ZORAN | NKN | 2009 | 49,21 | 370,80 |
| 1875728 | KLIŠANIĆ MILKA | NKN | 2009 | 3,48 | 26,25 |
| 2129540 | KLOBUČAR ANDRIJA | NKN | 2009 | 32,53 | 245,08 |
| 1809636 | KLOKOČKI BARICA | NKN | 2009 | 74,06 | 558,00 |

| | | | | | |
|---------|---------------------------|-----|------|--------|----------|
| 1810154 | KLJAIĆ BRANKA | NKN | 2009 | 19,55 | 147,31 |
| 1370 | KLJAIĆ MILJENKO | NKN | 2009 | 3,35 | 25,24 |
| 2084970 | KOCANJER BORIS | NKN | 2009 | 64,88 | 488,81 |
| 2008750 | KODRIĆ MIROSLAV | NKN | 2009 | 29,27 | 220,50 |
| 1957937 | KOKOTOVIĆ LOVRIĆ DANIJELA | NKN | 2009 | 34,38 | 259,00 |
| 2113368 | KOLAK VESNA | NKN | 2009 | 5,26 | 39,60 |
| 2085089 | KOLAR KATICA | NKN | 2009 | 27,83 | 209,65 |
| 1799878 | KONČIĆ ANA | NKN | 2009 | 29,62 | 223,20 |
| 2110997 | KONJIĆ JANKO | NKN | 2009 | 19,11 | 144,00 |
| 2028956 | KORAĆ ĐURO | NKN | 2009 | 16,20 | 122,06 |
| 1969528 | KORDIŠ ZLATA | NKN | 2009 | 5,26 | 39,60 |
| 2033038 | KOREN VESNA I RIHARD | NKN | 2009 | 19,51 | 147,00 |
| 1844695 | KOS IVICA | NKN | 2009 | 73,10 | 550,80 |
| 2092514 | KOS STJEPAN | NKN | 2009 | 13,07 | 98,45 |
| 3409 | KOS ZDRAVKO | NKN | 2009 | 24,27 | 182,86 |
| 1926705 | KOSIĆ MARA | NKN | 2009 | 46,19 | 348,00 |
| 2987 | KOSIJER STEVO | NKN | 2009 | 23,89 | 180,00 |
| 7183 | KOSTELAC MARKO | NKN | 2009 | 2,93 | 22,05 |
| 2084317 | KOSTELAC STANISLAV | NKN | 2009 | 15,93 | 120,00 |
| 2060248 | KOŠAVIĆ IVAN | NKN | 2009 | 7,17 | 54,00 |
| 318 | KOTUR LAZAR | NKN | 2009 | 26,66 | 200,88 |
| 1823094 | KOVAČEVIĆ BERISLAV | NKN | 2009 | 60,20 | 453,60 |
| 272 | KOVAČEVIĆ LJUBICA | NKN | 2009 | 6,87 | 51,77 |
| 779 | KOVAČEVSKI KATA | NKN | 2009 | 19,49 | 146,88 |
| 2081679 | KOVAČIĆ MARIJAN | NKN | 2009 | 8,76 | 66,02 |
| 2034018 | KOVAČIĆ MARIJAN | NKN | 2009 | 67,03 | 505,02 |
| 2044188 | KOZOMARIĆ SMILJKA | NKN | 2009 | 101,53 | 765,00 |
| 1822829 | KRAJAČIĆ MIROSLAV | NKN | 2009 | 100,34 | 756,00 |
| 1822489 | KRAJAČIĆ VJEKOSLAV | NKN | 2009 | 43,46 | 327,43 |
| 1854208 | KRALJ VINKO | NKN | 2009 | 62,11 | 468,00 |
| 4877 | KRALJIĆ IVAN | NKN | 2009 | 23,23 | 175,00 |
| 1856251 | KRIŽAN IVANA | NKN | 2009 | 27,21 | 205,04 |
| 2134861 | KRIŽANIĆ BORIS | NKN | 2009 | 47,78 | 360,00 |
| 2043718 | KRIŽANIĆ DENIS I INGA | NKN | 2009 | 17,23 | 129,84 |
| 1888331 | KRIŽANIĆ IVAN | NKN | 2009 | 36,23 | 273,00 |
| 2134977 | KRIŽANIĆ ŽELJKO | NKN | 2009 | 13,94 | 105,00 |
| 807 | KRIŽANIĆ ŽELJKO | NKN | 2009 | 24,42 | 183,96 |
| 2056755 | KROMAR FRANJO | NKN | 2009 | 8,50 | 64,05 |
| 4831 | KRSTAIĆ BOŽICA | NKN | 2009 | 45,60 | 343,59 |
| 9636 | KRUPA MLADEN I ĐURDICA | NKN | 2009 | 135,58 | 1.021,56 |
| 3976 | KRZNARIĆ IVAN | NKN | 2009 | 41,36 | 311,64 |
| 378 | KRZNARIĆ MIRA (P????) | NKN | 2009 | 55,78 | 420,28 |
| 2052989 | KUČAN BRUNO | NKN | 2009 | 76,13 | 573,58 |
| 2039176 | KUČAN VESNA | NKN | 2009 | 47,91 | 360,96 |
| 2026945 | KULAŠ MARKO | NKN | 2009 | 15,40 | 116,00 |
| 2045753 | KUŠNINI NREC | NKN | 2009 | 24,95 | 187,97 |
| 2080524 | LAIĆ IVAN | NKN | 2009 | 23,89 | 180,00 |
| 634 | LAPIĆ NIKOLA | NKN | 2009 | 8,96 | 67,53 |
| 1899414 | LATKOVIĆ JOSIP | NKN | 2009 | 93,47 | 704,26 |
| 2027062 | LAUŠ MIRKO | NKN | 2009 | 9,31 | 70,16 |
| 2135469 | LEKO PETAR | NKN | 2009 | 18,98 | 143,00 |
| 1893912 | LENUZZI MLADEN | NKN | 2009 | 27,87 | 210,00 |
| 1972065 | LESAR DARKO | NKN | 2009 | 37,16 | 280,00 |
| 1797255 | LETAJ JETMIRE | NKN | 2009 | 86,31 | 650,32 |

| | | | | | |
|---------|-----------------------------|-----|------|--------|----------|
| 1797271 | LETAJ PETRIT | NKN | 2009 | 23,89 | 180,00 |
| 1998900 | LIPOVAC VESNA | NKN | 2009 | 82,02 | 618,00 |
| 1924648 | LOKNAR PETAR | NKN | 2009 | 3,08 | 23,22 |
| 1964763 | LONČAR DENIS | NKN | 2009 | 10,67 | 80,40 |
| 1980025 | LOVIĆ IVANA I DAVOR | NKN | 2009 | 35,00 | 263,70 |
| 1856278 | LOVRIĆ JOVAN | NKN | 2009 | 45,09 | 339,72 |
| 1820800 | LOVRIĆ LJUBA | NKN | 2009 | 53,51 | 403,20 |
| 1886738 | LOVRIĆ NIKOLA | NKN | 2009 | 56,47 | 425,51 |
| 1929917 | LUGAR JANKO | NKN | 2009 | 37,28 | 280,90 |
| 3827 | LUKAČIĆ IVAN | NKN | 2009 | 29,70 | 223,80 |
| 1941720 | LUKAČIĆ MARICA | NKN | 2009 | 0,00 | 0,02 |
| 2001225 | LUKE KSENIJA | NKN | 2009 | 66,89 | 504,00 |
| 2121905 | LUKIĆ FRANJO | NKN | 2009 | 15,11 | 113,85 |
| 2122618 | LUKIĆ IVAN | NKN | 2009 | 42,05 | 316,80 |
| 2036010 | LUKSIC FRANK MARKO | NKN | 2009 | 40,40 | 304,42 |
| 6931 | LUPERT SMILJA | NKN | 2009 | 12,84 | 96,75 |
| 0171573 | LUPPERT VIDOSAVA | NKN | 2009 | 4,06 | 30,59 |
| 7215 | LJUBEK BRANIMIR | NKN | 2009 | 11,39 | 85,79 |
| 1891928 | LJUBIĆ ZLATKO | NKN | 2009 | 20,15 | 151,83 |
| 1892452 | LJUŠTINA MIĆO | NKN | 2009 | 62,71 | 472,48 |
| 1794760 | MAĆEŠIĆ GORDAN | NKN | 2009 | 3,06 | 23,04 |
| 1931954 | MADŽARAC DRAGA | NKN | 2009 | 28,50 | 214,76 |
| 951 | MAGDIĆ MIRKO (VL.GRAD KLC.) | NKN | 2009 | 0,01 | 0,08 |
| 1861522 | MAJCEN BERISLAV | NKN | 2009 | 57,34 | 432,00 |
| 1997467 | MAJOLI DRAGO | NKN | 2009 | 6,01 | 45,26 |
| 1819518 | MALKOČ MARICA | NKN | 2009 | 39,02 | 294,00 |
| 8872 | MALOVIĆ VLADIMIR | NKN | 2009 | 34,97 | 263,50 |
| 2116049 | MALJAN ĐORĐE | NKN | 2009 | 38,22 | 288,00 |
| 3082 | MALJKOVIĆ PETAR | NKN | 2009 | 149,59 | 1.127,06 |
| 8283 | MAMUZIĆ MLADEN | NKN | 2009 | 5,18 | 39,00 |
| 1854143 | MANCE SANDRA | NKN | 2009 | 18,09 | 136,30 |
| 1831984 | MANDIĆ BRANKA | NKN | 2009 | 14,33 | 107,95 |
| 1831968 | MANDIĆ BRANKA | NKN | 2009 | 53,11 | 400,13 |
| 1901940 | MANDIĆ BRANKO | NKN | 2009 | 12,74 | 96,00 |
| 1881230 | MANDIĆ MARIJA | NKN | 2009 | 51,76 | 390,00 |
| 1870866 | MANOJLOVIĆ BRANKO | NKN | 2009 | 13,54 | 102,00 |
| 2079135 | MARADIN DRAGO | NKN | 2009 | 19,91 | 150,00 |
| 8021 | MARAKOVIĆ BARKA | NKN | 2009 | 32,49 | 244,79 |
| 1956515 | MARAKOVIĆ KATICA | NKN | 2009 | 60,94 | 459,15 |
| 5616 | MARGETA MIRKA | NKN | 2009 | 29,86 | 225,00 |
| 2026317 | MARKUŠ IVAN | NKN | 2009 | 18,32 | 138,00 |
| 2078953 | MARTIŠKOVIĆ MARICA | NKN | 2009 | 5,28 | 39,76 |
| 2120909 | MATASIĆ MARA | NKN | 2009 | 7,41 | 55,80 |
| 2121697 | MATASIĆ MILKA | NKN | 2009 | 2,37 | 17,85 |
| 2133288 | MATIJEVIĆ ZDENKO | NKN | 2009 | 20,07 | 151,20 |
| 3074 | MATOVINA JELENA | NKN | 2009 | 18,27 | 137,64 |
| 1127 | MATUHIN BARKA | NKN | 2009 | 50,17 | 378,00 |
| 1798960 | MEHIĆ BRANKA | NKN | 2009 | 28,58 | 215,31 |
| 2010780 | MEHIĆ JASMIN | NKN | 2009 | 34,84 | 262,50 |
| 1817744 | MIGALIĆ ZVONIMIR | NKN | 2009 | 29,42 | 221,70 |
| 2126 | MIHAJLOVIĆ KATA | NKN | 2009 | 3,56 | 26,81 |
| 2058421 | MIHALIĆ IVAN | NKN | 2009 | 66,89 | 504,00 |
| 1902458 | MIHALIĆ LJILJANA | NKN | 2009 | 3,78 | 28,46 |

| | | | | | |
|---------|--------------------------------|-----|------|--------|--------|
| 2077221 | MIHALIĆ PERSIDA | NKN | 2009 | 36,23 | 273,00 |
| 1808192 | MIJAKOVIĆ MANDA | NKN | 2009 | 36,23 | 273,00 |
| 2054507 | MIKAN ŽELJKO | NKN | 2009 | 30,66 | 231,00 |
| 2108682 | MIKAŠ IVAN | NKN | 2009 | 31,53 | 237,60 |
| 0180416 | MIKAŠINOVIĆ NENAD | NKN | 2009 | 4,02 | 30,30 |
| 1888625 | MIKŠIĆ MARE | NKN | 2009 | 63,55 | 478,80 |
| 4096 | MIKŠIĆ SANDRA | NKN | 2009 | 38,88 | 292,92 |
| 2114011 | MIKULIĆ IVAN | NKN | 2009 | 14,33 | 108,00 |
| 1843265 | MILAŠINOVIĆ ROMANA I DRAGAN | NKN | 2009 | 84,41 | 636,00 |
| 1988484 | MILČIĆ IVAN | NKN | 2009 | 39,82 | 300,00 |
| 1971611 | MILČIĆ IVAN | NKN | 2009 | 1,86 | 14,00 |
| 2051184 | MILEK TONA | NKN | 2009 | 28,73 | 216,45 |
| 3721 | MILEUSNIĆ KATA | NKN | 2009 | 3,19 | 24,07 |
| 1975188 | MILIČEVIĆ STADOMIR-GARAŽA | NKN | 2009 | 13,54 | 102,00 |
| 1975099 | MILIČEVIĆ ZVONKO | NKN | 2009 | 5,73 | 43,20 |
| 1896687 | MILINOVIĆ JANKO | NKN | 2009 | 53,82 | 405,51 |
| 2100835 | MIRIĆ MARINA | NKN | 2009 | 12,94 | 97,50 |
| 1830597 | MIRKOV VLADO | NKN | 2009 | 5,59 | 42,13 |
| 1803336 | MIRKOVIĆ MILE | NKN | 2009 | 19,11 | 144,00 |
| 1846140 | MISKIĆ ROBERT | NKN | 2009 | 15,72 | 118,44 |
| 1988921 | MIŠIĆ IVAN | NKN | 2009 | 5,23 | 39,37 |
| 2757 | MIŠIĆ KRISTINA | NKN | 2009 | 28,94 | 218,05 |
| 5104 | MIŠIĆ MIROSLAV | NKN | 2009 | 48,88 | 368,29 |
| 1965441 | MIŠKULIN SENIJA | NKN | 2009 | 48,96 | 368,88 |
| 1817000 | MLAČAK STEVO | NKN | 2009 | 9,47 | 71,34 |
| 2056488 | MODIBIT d.o.o. | NKN | 2009 | 4,40 | 33,15 |
| 1824570 | MOGUŠ IVAN | NKN | 2009 | 40,15 | 302,50 |
| 2028913 | MOGUŠ ZLATKO | NKN | 2009 | 45,71 | 344,40 |
| 1886894 | MOŽNIK DAMIR | NKN | 2009 | 18,25 | 137,54 |
| 5731 | MRAOVIĆ MILE | NKN | 2009 | 46,25 | 348,46 |
| 2034026 | MRAVUNAC KATA | NKN | 2009 | 2,13 | 16,06 |
| 2014076 | MRKALJ INĐIJA | NKN | 2009 | 8,73 | 65,76 |
| 2098881 | MUIĆ ANA | NKN | 2009 | 0,80 | 6,00 |
| 2099373 | MUIĆ MILKA | NKN | 2009 | 11,95 | 90,00 |
| 1797590 | MUSIĆ AZRA, HOTIĆ AMRA I | NKN | 2009 | 18,84 | 141,96 |
| 1886169 | MUSULIN BISERKA | NKN | 2009 | 20,09 | 151,35 |
| 9678 | MUTAK DANICA | NKN | 2009 | 35,84 | 270,00 |
| 0177962 | MUTAK JOSIP | NKN | 2009 | 1,70 | 12,84 |
| 1848950 | NAPIJALO DRAGAN | NKN | 2009 | 76,94 | 579,70 |
| 1831976 | NIDECKI RUDOLF | NKN | 2009 | 11,42 | 86,02 |
| 2059096 | NIKOLIĆ TONČI | NKN | 2009 | 105,91 | 798,00 |
| 2026864 | NIKOLOVSKA MAJA | NKN | 2009 | 1,59 | 12,00 |
| 1872206 | NOGIĆ ALENKO | NKN | 2009 | 28,48 | 214,60 |
| 2087715 | NOVAK JOSIP | NKN | 2009 | 7,64 | 57,60 |
| 0174815 | NOVOSEL BORNA ALEKSANDAR | NKN | 2009 | 7,76 | 58,50 |
| 2054400 | NOVOSEL DRAGO | NKN | 2009 | 34,41 | 259,26 |
| 2121212 | NOVOSEL FRANJO | NKN | 2009 | 1,40 | 10,52 |
| 8239 | NOVOSEL MLADEN I ANA | NKN | 2009 | 5,25 | 39,58 |
| 2024489 | NOVOSEL TOMO | NKN | 2009 | 17,92 | 135,00 |
| 2133105 | NUIĆ JURO | NKN | 2009 | 35,84 | 270,00 |
| 1883585 | OBRADOVIĆ KOVILJKA | NKN | 2009 | 34,76 | 261,88 |
| 1891936 | ODOROVIĆ ĐURĐA | NKN | 2009 | 19,11 | 144,00 |
| 2093 | OREŠKOVIĆ MARIJA | NKN | 2009 | 41,81 | 315,00 |

| | | | | | |
|---------|------------------------------------|-----|------|--------|--------|
| 0174386 | OSTRONIĆ BRANKO | NKN | 2009 | 20,41 | 153,78 |
| 1850075 | OSTRONIĆ NENAD | NKN | 2009 | 11,66 | 87,87 |
| 1897993 | OŠTRINA MILE | NKN | 2009 | 37,63 | 283,50 |
| 1983113 | PAKRAČIĆ ŽELJKA | NKN | 2009 | 26,22 | 197,54 |
| 1882040 | PALAJSA NEDELJKO | NKN | 2009 | 48,24 | 363,50 |
| 8669 | PARANOS JELKA | NKN | 2009 | 1,90 | 14,35 |
| 2079836 | PARAZAJDER MARKO | NKN | 2009 | 16,13 | 121,50 |
| 1946382 | PAULI JANKO | NKN | 2009 | 25,55 | 192,50 |
| 1802917 | PAULIĆ NIKOLA | NKN | 2009 | 20,70 | 156,00 |
| 1871145 | PAUSIĆ MILAN | NKN | 2009 | 48,58 | 366,00 |
| 989 | PAVIĆ DRAGICA | NKN | 2009 | 26,72 | 201,34 |
| 9646 | PAVIĆ OLGA | NKN | 2009 | 25,13 | 189,32 |
| 2016818 | PAVLIČIĆ FRANKA | NKN | 2009 | 6,53 | 49,20 |
| 2119935 | PAVLIĆ ANA | NKN | 2009 | 19,59 | 147,60 |
| 1899155 | PAVLOVIĆ KARLO | NKN | 2009 | 37,91 | 285,60 |
| 926 | PAVLOVIĆ STJEPAN | NKN | 2009 | 24,61 | 185,40 |
| 2046350 | PAVLOVIĆ ŽELJKA | NKN | 2009 | 43,00 | 324,00 |
| 1935615 | PEJAKOVIĆ ILIJA I ANA | NKN | 2009 | 28,99 | 218,40 |
| 1874586 | PERETIĆ DJURDJA | NKN | 2009 | 51,76 | 390,00 |
| 2027658 | PERETIĆ JOSIP | NKN | 2009 | 55,74 | 420,00 |
| 2059100 | PERKOVIĆ MATE | NKN | 2009 | 7,23 | 54,51 |
| 1835351 | PERŠIN STEVO | NKN | 2009 | 55,75 | 420,08 |
| 458 | PESTAK IVICA I GORDANA | NKN | 2009 | 4,43 | 33,40 |
| 1853724 | PEŠUT ĐURAD I MARIJA | NKN | 2009 | 32,86 | 247,59 |
| 2101742 | PETRAŠ IVO | NKN | 2009 | 3,49 | 26,27 |
| 2023024 | PETRIČKO MARIJAN | NKN | 2009 | 12,14 | 91,50 |
| 2090945 | PETRIĆ MARKO | NKN | 2009 | 4,32 | 32,54 |
| 2044650 | PETRIŠA KATICA | NKN | 2009 | 51,92 | 391,20 |
| 9878 | PETRIŠA KATICA | NKN | 2009 | 41,66 | 313,89 |
| 5766 | PETRLIĆ KATICA | NKN | 2009 | 27,51 | 207,28 |
| 0169978 | PETROVIĆ BRANKA | NKN | 2009 | 4,66 | 35,14 |
| 1806971 | PETROVIĆ ĐORĐE | NKN | 2009 | 58,72 | 442,46 |
| 2019205 | PETROVIĆ PETAR | NKN | 2009 | 10,09 | 76,00 |
| 1795392 | PEURAČA MILE | NKN | 2009 | 21,45 | 161,58 |
| 2007371 | PIDRUČNI FRANJO | NKN | 2009 | 2,26 | 17,04 |
| 1834193 | PILIPOVIĆ NADA | NKN | 2009 | 0,68 | 5,15 |
| 2044293 | PLASAJ NADA | NKN | 2009 | 7,04 | 53,02 |
| 1803930 | PLAVČIĆ BRANKO | NKN | 2009 | 15,93 | 120,00 |
| 1909312 | PLAVETIĆ NIKOLA | NKN | 2009 | 39,82 | 300,00 |
| 1919679 | PODKRAJAC IVANČICA | NKN | 2009 | 25,11 | 189,19 |
| 1834380 | POGAČIĆ A., LIKOVIĆ V., LICITAR | NKN | 2009 | 29,74 | 224,04 |
| 2033780 | POGAČIĆ NIKOLA | NKN | 2009 | 45,71 | 344,40 |
| 1869256 | POLONIJO ŽELJKO | NKN | 2009 | 16,79 | 126,50 |
| 2040344 | POLOVIĆ ANE | NKN | 2009 | 109,33 | 823,73 |
| 1821245 | POLOVIĆ STJEPAN | NKN | 2009 | 103,41 | 779,16 |
| 7066 | POLOVINA MARA | NKN | 2009 | 41,68 | 314,07 |
| 1896954 | POPOVIĆ BOŽO | NKN | 2009 | 36,63 | 276,00 |
| 1803832 | POPOVIĆ DESANKA | NKN | 2009 | 129,01 | 972,00 |
| 2044510 | POPOVIĆ SVETOZAR | NKN | 2009 | 109,88 | 827,87 |
| 1837800 | POSAVEC DANIJELA | NKN | 2009 | 19,00 | 143,16 |
| 2044072 | POVRŽENIĆ ŽELJKO | NKN | 2009 | 75,68 | 570,24 |
| 9868 | POVŽ JOSIP | NKN | 2009 | 23,95 | 180,48 |
| 1823965 | PRANJIĆ IVAN | NKN | 2009 | 4,18 | 31,46 |

| | | | | | |
|---------|----------------------------------|-----|------|--------|--------|
| 1796569 | PRANJIĆ LJUBICA | NKN | 2009 | 20,49 | 154,36 |
| 2026120 | PREZELJ MIHAJLO | NKN | 2009 | 105,12 | 792,00 |
| 1812050 | PRISELAC NEBOJŠA | NKN | 2009 | 15,93 | 120,01 |
| 2050986 | PRODANOVIĆ VESNA | NKN | 2009 | 54,97 | 414,15 |
| 815 | PROŠIĆ NEDELJKO | NKN | 2009 | 32,30 | 243,34 |
| 1946587 | PROTULIPAC SLAVICA | NKN | 2009 | 55,74 | 420,00 |
| 2127210 | PRPIĆ JOSIP | NKN | 2009 | 52,92 | 398,76 |
| 1816462 | PRPIĆ PERICA | NKN | 2009 | 29,86 | 225,00 |
| 2055708 | PRŠA ŠIME | NKN | 2009 | 10,85 | 81,78 |
| 2089734 | PUDINA JOSIP | NKN | 2009 | 21,50 | 162,00 |
| 1926586 | PUDINA TOMISLAV I PUDINA | NKN | 2009 | 4,22 | 31,78 |
| 1900650 | PUDJAK IVICA | NKN | 2009 | 10,36 | 78,06 |
| 1858033 | PULJIĆ BOŽIDAR | NKN | 2009 | 29,46 | 222,00 |
| 7332 | PUŠIĆ KATARINA | NKN | 2009 | 7,77 | 58,56 |
| 2376 | PUŠKARIĆ ŽELJKO | NKN | 2009 | 25,06 | 188,80 |
| 1894137 | PUZIĆ CECILIJA | NKN | 2009 | 44,59 | 336,00 |
| 10028 | PUŽIN BARA | NKN | 2009 | 4,06 | 30,60 |
| 1870173 | RADANOVIĆ JASMINKA I BRANKO | NKN | 2009 | 4,46 | 33,61 |
| 2057999 | RADE IVAN | NKN | 2009 | 20,37 | 153,47 |
| 1820710 | RADE JELA | NKN | 2009 | 20,63 | 155,40 |
| 2018675 | RADOVANIĆ JADRANKA | NKN | 2009 | 71,72 | 540,39 |
| 1823698 | RADOVIĆ DRAGUTIN | NKN | 2009 | 71,67 | 540,00 |
| 2134853 | RAJČEVIĆ RUŽA | NKN | 2009 | 24,69 | 186,00 |
| 1894188 | RASTOVSKI LJUBICA I JOSIP | NKN | 2009 | 131,00 | 987,00 |
| 1975927 | RASTOVSKI STJEPAN | NKN | 2009 | 23,89 | 180,00 |
| 1819291 | RATKAJ DRAGO | NKN | 2009 | 32,86 | 247,61 |
| 1937308 | RENDULIĆ BISERKA | NKN | 2009 | 2,11 | 15,91 |
| 1963929 | RENKO ANĐELKA | NKN | 2009 | 17,80 | 134,12 |
| 2089386 | RIBIČIĆ JOSIP | NKN | 2009 | 23,89 | 180,00 |
| 1825500 | RIBIČIĆ VLADIMIR | NKN | 2009 | 41,41 | 312,00 |
| 1848879 | RIKEL VESELINKA | NKN | 2009 | 54,15 | 408,00 |
| 1904558 | RIS ZLATKO | NKN | 2009 | 48,75 | 367,32 |
| 1822020 | RISTIĆ MARIJA I SAVANOVIĆ ANA | NKN | 2009 | 46,27 | 348,60 |
| 1795309 | RISTIĆ ŽIVORAD | NKN | 2009 | 7,96 | 60,00 |
| 1971824 | ROGOZ STJEPAN | NKN | 2009 | 32,11 | 241,96 |
| 2040832 | ROSI FRANJO I KATICA | NKN | 2009 | 19,56 | 147,41 |
| 1825380 | ROŽIĆ DAVOR | NKN | 2009 | 11,95 | 90,00 |
| 1840444 | RUBELJ IVAN | NKN | 2009 | 57,34 | 432,00 |
| 1840487 | RUBELJ IVAN | NKN | 2009 | 31,85 | 240,00 |
| 1890271 | RUDAN MILE | NKN | 2009 | 2,81 | 21,14 |
| 2119250 | RUDAN STOJAN | NKN | 2009 | 5,97 | 45,00 |
| 3758 | RUDAN ZORKA | NKN | 2009 | 14,72 | 110,92 |
| 2116189 | SABLJARIĆ JANKO | NKN | 2009 | 35,84 | 270,00 |
| 3486 | SABLJARIĆ JASNA | NKN | 2009 | 30,44 | 229,36 |
| 1819879 | SAČERIĆ IVAN | NKN | 2009 | 30,66 | 231,00 |
| 1900587 | SALIMOVIĆ IBRIŠIM | NKN | 2009 | 16,27 | 122,56 |
| 2047519 | SAMAC KATICA | NKN | 2009 | 34,24 | 258,00 |
| 474 | SARAPA VELIMIR | NKN | 2009 | 37,51 | 282,60 |
| 2136384 | SAVIČIĆ VELJKO | NKN | 2009 | 2,37 | 17,82 |
| 2089947 | SELMAN JELENA | NKN | 2009 | 3,74 | 28,17 |
| 7731 | SERTIĆ ADELA | NKN | 2009 | 48,99 | 369,12 |
| 1928350 | SERTIĆ ANA | NKN | 2009 | 17,56 | 132,34 |
| 2023059 | SERTIĆ VLADIMIR | NKN | 2009 | 52,56 | 396,00 |

| | | | | | |
|---------|--------------------|-----|------|-------|--------|
| 2003902 | SKOČIĆ BRANKO | NKN | 2009 | 10,95 | 82,50 |
| 1986465 | SKRBIN DAMIR | NKN | 2009 | 17,23 | 129,84 |
| 1908634 | SKRBIN DAMIR | NKN | 2009 | 29,83 | 224,76 |
| 1980017 | SKUKAN ZVONKO | NKN | 2009 | 67,45 | 508,20 |
| 2093677 | SLAČANIN DRAGUTIN | NKN | 2009 | 6,11 | 46,04 |
| 2879 | SLIJEPČEVIĆ PETAR | NKN | 2009 | 30,72 | 231,49 |
| 1838830 | SMAJIĆ RENATA | NKN | 2009 | 29,39 | 221,44 |
| 9790 | SMOJVER ANTONIJA | NKN | 2009 | 47,99 | 361,58 |
| 1957244 | SMOLIĆ DANE | NKN | 2009 | 31,58 | 237,93 |
| 3699 | SMOLJANOVIĆ ZLATKO | NKN | 2009 | 7,16 | 53,92 |
| 2112426 | SMREKAR STJEPAN | NKN | 2009 | 44,80 | 337,56 |
| 1870661 | SONNTAG VIŠNJA | NKN | 2009 | 5,32 | 40,10 |
| 4035 | SPUDIĆ FRANJO | NKN | 2009 | 48,75 | 367,32 |
| 1922939 | SPUDIĆ JURAJ | NKN | 2009 | 57,45 | 432,88 |
| 1838 | SRDIĆ ANDRIJA | NKN | 2009 | 28,08 | 211,56 |
| 5527 | STANIŠIĆ PREDRAG | NKN | 2009 | 12,67 | 95,48 |
| 2092573 | STAVLJENIĆ MARIJAN | NKN | 2009 | 2,99 | 22,50 |
| 1837273 | STEKOVIĆ ANTON | NKN | 2009 | 4,52 | 34,02 |
| 1832638 | STEKOVIĆ LJUBA | NKN | 2009 | 47,35 | 356,73 |
| 1798715 | STEPIĆ MLADEN | NKN | 2009 | 9,07 | 68,36 |
| 2037980 | STOJAKOVIĆ RADOVAN | NKN | 2009 | 10,59 | 79,80 |
| 1804740 | STOJKOVIĆ DANICA | NKN | 2009 | 19,91 | 150,00 |
| 1918974 | STOJKOVIĆ ZDENKA | NKN | 2009 | 4,09 | 30,84 |
| 1798472 | STOŠIĆ JADRANKA | NKN | 2009 | 18,75 | 141,24 |
| 7810 | STUDEN BRANKO | NKN | 2009 | 49,82 | 375,39 |
| 1889 | SUČEVIĆ MIRJANA | NKN | 2009 | 28,60 | 215,47 |
| 2089521 | SUDAC KRISTIJAN | NKN | 2009 | 11,95 | 90,00 |
| 1889265 | SVRAKA IKMET | NKN | 2009 | 77,48 | 583,77 |
| 2121867 | SVRŽEVIĆ JOSIP | NKN | 2009 | 23,17 | 174,60 |
| 10182 | ŠAIPI SAMI | NKN | 2009 | 2,10 | 15,86 |
| 1820770 | ŠAJATOVIĆ NIKOLA | NKN | 2009 | 66,89 | 504,00 |
| 2048663 | ŠAJNOVIĆ MARIJAN | NKN | 2009 | 34,24 | 258,00 |
| 1818570 | ŠAKOTA DALIBOR | NKN | 2009 | 34,11 | 257,03 |
| 2132672 | ŠAŠIĆ STEVO | NKN | 2009 | 5,97 | 45,00 |
| 2091321 | ŠEBETIĆ BRANKO | NKN | 2009 | 12,77 | 96,25 |
| 1803441 | ŠEGINA ZVONKO | NKN | 2009 | 46,19 | 348,00 |
| 1866001 | ŠEGRT MARIJA | NKN | 2009 | 33,10 | 249,40 |
| 2037998 | ŠEKETA RUŽICA | NKN | 2009 | 2,12 | 16,00 |
| 2114070 | ŠEPAC STJEPAN | NKN | 2009 | 13,26 | 99,92 |
| 3646 | ŠETINC ANA | NKN | 2009 | 0,01 | 0,10 |
| 1819810 | ŠILJAC JOSIP | NKN | 2009 | 31,22 | 235,20 |
| 1871471 | ŠIMIĆ DAMIR | NKN | 2009 | 83,62 | 630,00 |
| 6209 | ŠIMUNIĆ VILKA | NKN | 2009 | 0,53 | 3,96 |
| 854 | ŠIMUNOVIĆ ROZA | NKN | 2009 | 13,08 | 98,55 |
| 1896695 | ŠKRGULJA JURAJ | NKN | 2009 | 23,41 | 176,40 |
| 1896580 | ŠKRTIĆ DRAGO | NKN | 2009 | 38,84 | 292,66 |
| 2039761 | ŠOKČIĆ STIPO | NKN | 2009 | 73,20 | 551,52 |
| 1980998 | ŠORAK DANE | NKN | 2009 | 29,36 | 221,20 |
| 2115107 | ŠORAK DANICA | NKN | 2009 | 1,67 | 12,60 |
| 2055546 | ŠOŠTARAC ZDENKO | NKN | 2009 | 6,83 | 51,45 |
| 2054124 | ŠOŠTARAC ZDENKO | NKN | 2009 | 17,84 | 134,40 |
| 2033860 | ŠOŠTARIĆ TOMO | NKN | 2009 | 30,10 | 226,80 |
| 1976419 | ŠPEHAR DENIS | NKN | 2009 | 8,11 | 61,13 |
| 1812963 | ŠPEHAR JURAJ | NKN | 2009 | 43,00 | 324,00 |

| | | | | | |
|---------|------------------------------|-----|------|-------|--------|
| 6248 | ŠPEHAR ŽELJKO - GRAD - NAJAM | NKN | 2009 | 24,48 | 184,42 |
| 1944487 | ŠPRAJCAR FRANJO | NKN | 2009 | 21,11 | 159,09 |
| 2121158 | ŠPRUK FRANJO | NKN | 2009 | 30,10 | 226,80 |
| 1894390 | ŠTEFANČIĆ IVAN | NKN | 2009 | 55,74 | 420,00 |
| 2093316 | ŠTRANJGER STJEPAN | NKN | 2009 | 10,38 | 78,18 |
| 1933 | ŠUICA JAGODA | NKN | 2009 | 12,68 | 95,54 |
| 0180181 | TANDARIĆ IVICA | NKN | 2009 | 1,19 | 9,00 |
| 1881663 | TARBUK EVICA I MILAN | NKN | 2009 | 28,17 | 212,28 |
| 1883712 | TEK STJEPAN | NKN | 2009 | 25,47 | 191,89 |
| 1683 | TERZIĆ SLAVICA | NKN | 2009 | 20,48 | 154,30 |
| 1836455 | TESLA MILOŠ | NKN | 2009 | 1,84 | 13,84 |
| 1804979 | TETEŠI DRAGICA | NKN | 2009 | 18,07 | 136,13 |
| 1933124 | TOFFOLON VJEKOSLAVA | NKN | 2009 | 29,46 | 222,00 |
| 1846515 | TOMAC DAVOR | NKN | 2009 | 46,45 | 350,00 |
| 2054914 | TOMIČIĆ KATA | NKN | 2009 | 15,05 | 113,40 |
| 2002876 | TOMIČIĆ MARIJA | NKN | 2009 | 6,85 | 51,59 |
| 2108631 | TOMINOV ANA | NKN | 2009 | 40,98 | 308,76 |
| 1812920 | TOPLAK MARJAN | NKN | 2009 | 43,00 | 324,00 |
| 1906925 | TOŠIĆ SNJEŽANA | NKN | 2009 | 66,19 | 498,72 |
| 1831992 | TRKULJA JASENKA | NKN | 2009 | 13,58 | 102,32 |
| 1864220 | TRKULJA JASENKA | NKN | 2009 | 5,98 | 45,09 |
| 1942727 | TRPČIĆ MILKA | NKN | 2009 | 55,74 | 420,00 |
| 2129078 | TUŠKAN STJEPAN | NKN | 2009 | 7,77 | 58,57 |
| 2131315 | TUŠKAN STJEPAN | NKN | 2009 | 14,33 | 108,00 |
| 2078660 | TVRDINIĆ TIHOMIR | NKN | 2009 | 74,47 | 561,12 |
| 2118050 | UDOROVIĆ MIRJANA | NKN | 2009 | 3,15 | 23,76 |
| 2122987 | UDBINAC TOMO | NKN | 2009 | 3,58 | 27,00 |
| 1999737 | VADLJA ZORAN | NKN | 2009 | 18,02 | 135,80 |
| 8679 | VANČINA ŽELJKO- GRAD NAJAM | NKN | 2009 | 14,46 | 108,96 |
| 2105713 | VELIĆ JURICA | NKN | 2009 | 11,15 | 84,00 |
| 705 | VELIĆ MANDICA | NKN | 2009 | 12,94 | 97,46 |
| 2106353 | VELIĆ SILVANA | NKN | 2009 | 16,27 | 122,59 |
| 757 | VIČIĆ ŽELJKA | NKN | 2009 | 24,53 | 184,80 |
| 1838989 | VIDOVIĆ ANDRIJA | NKN | 2009 | 2,80 | 21,08 |
| 2133512 | VIDOVIĆ MARIJAN | NKN | 2009 | 14,16 | 106,68 |
| 1878310 | VIDUKA MARKO | NKN | 2009 | 21,90 | 165,00 |
| 6885 | VINCELJ DAMIR | NKN | 2009 | 29,34 | 221,06 |
| 1892363 | VIŠNJIĆ MILKA | NKN | 2009 | 50,17 | 378,00 |
| 2093553 | VLAHO MARKO | NKN | 2009 | 6,10 | 45,96 |
| 1928937 | VLAHOVIĆ BRANKO I BRANKA | NKN | 2009 | 85,82 | 646,62 |
| 1381 | VLAJNIĆ ŠPALETA BOŽIDARKA | NKN | 2009 | 36,72 | 276,64 |
| 9870 | VLAŠIĆ IVAN | NKN | 2009 | 19,78 | 149,04 |
| 2046776 | VLAŠIĆ MARICA | NKN | 2009 | 43,23 | 325,68 |
| 1825526 | VLAŠIĆ MARIJAN | NKN | 2009 | 5,28 | 39,75 |
| 9871 | VLAŠIĆ STJEPAN | NKN | 2009 | 63,04 | 475,00 |
| 2028689 | VLAŠIĆ ZDENKA | NKN | 2009 | 15,38 | 115,85 |
| 2093324 | VODOPIĆ ZDENKA | NKN | 2009 | 60,33 | 454,54 |
| 2090880 | VOJAK JELA | NKN | 2009 | 1,92 | 14,44 |
| 2054574 | VOSKA STANKO | NKN | 2009 | 44,35 | 334,13 |
| 5913 | VRANJEŠ RAJKO | NKN | 2009 | 38,94 | 293,39 |
| 1817973 | VRATARIĆ JURA | NKN | 2009 | 13,65 | 102,85 |
| 1948970 | VRAŽIĆ BRANKO | NKN | 2009 | 48,90 | 368,40 |
| 1973789 | VRBANAC MIJO | NKN | 2009 | 49,47 | 372,72 |

| | | | | | |
|---------|-------------------------|-----|------|-------|--------|
| 1929097 | VUCELIĆ VESNA | NKN | 2009 | 55,86 | 420,84 |
| 1976125 | VUČKOVIĆ DRAGICA | NKN | 2009 | 34,62 | 260,86 |
| 1802631 | VUČKOVIĆ JOVO | NKN | 2009 | 33,21 | 250,22 |
| 1893025 | VUČKOVIĆ MILKA | NKN | 2009 | 25,64 | 193,20 |
| 2117401 | VUKELIĆ SLOBODAN | NKN | 2009 | 8,97 | 67,56 |
| 2118777 | VUKELIĆ VLADO | NKN | 2009 | 8,96 | 67,50 |
| 2118530 | VUKIĆ TOMO | NKN | 2009 | 33,21 | 250,20 |
| 1824805 | VUKOVIĆ ANDRIJA | NKN | 2009 | 14,86 | 112,00 |
| 2129817 | VUKOVIĆ ANDRIJA | NKN | 2009 | 31,53 | 237,60 |
| 1942050 | VUKOVIĆ IVAN | NKN | 2009 | 3,72 | 28,00 |
| 0174335 | VUKOVIĆ IVICA | NKN | 2009 | 6,45 | 48,60 |
| 1971913 | VUKOVIĆ MARINA | NKN | 2009 | 26,05 | 196,28 |
| 2054426 | VUKOVIĆ TOMO | NKN | 2009 | 23,41 | 176,40 |
| 1843010 | VUKOVIĆ ZVONKO | NKN | 2009 | 47,29 | 356,27 |
| 1941470 | VULJANIĆ BORIS I BRANKA | NKN | 2009 | 14,39 | 108,44 |
| 1941461 | VULJANIĆ BRANKA I BORIS | NKN | 2009 | 45,46 | 342,54 |
| 2027739 | ZAGORAC DRAGUTIN | NKN | 2009 | 44,59 | 336,00 |
| 2002094 | ZARIJEVIĆ JOVICA | NKN | 2009 | 19,51 | 147,00 |
| 1877062 | ZATEZALO BRANKO | NKN | 2009 | 39,59 | 298,30 |
| 2076 | ZAVRŠKI RUDOLF | NKN | 2009 | 68,69 | 517,56 |
| 1807269 | ZDJELAR NENAD | NKN | 2009 | 94,28 | 710,33 |
| 1938894 | ZDJELAR VESNA | NKN | 2009 | 66,89 | 504,00 |
| 2041162 | ZLATARIĆ MARIJAN | NKN | 2009 | 7,03 | 53,00 |
| 7633 | ZOROJE MARGARETA | NKN | 2009 | 41,41 | 312,00 |
| 1823728 | ZUBOVIĆ MOMIR | NKN | 2009 | 18,51 | 139,50 |
| 2109131 | ŽAFA PAVAO | NKN | 2009 | 14,10 | 106,20 |
| 2110237 | ŽAFA SLAVICA | NKN | 2009 | 3,34 | 25,20 |
| 1923480 | ŽAKULA RENATA | NKN | 2009 | 15,91 | 119,86 |
| 1983300 | ŽARKOVIĆ RATKO | NKN | 2009 | 51,49 | 387,93 |
| 1796097 | ŽELJEZNJAK ALEN | NKN | 2009 | 16,85 | 126,96 |
| 1803328 | ŽELJEZNJAK VIŠNJA | NKN | 2009 | 39,82 | 300,00 |
| 1836110 | ŽELJEŽNJAK IVAN | NKN | 2009 | 20,99 | 158,13 |
| 7177 | ŽGANEC ANTUN | NKN | 2009 | 20,63 | 155,42 |
| 1861794 | ŽGANEC BOŽICA | NKN | 2009 | 24,83 | 187,08 |
| 2131528 | ŽGANJER ANA | NKN | 2009 | 11,95 | 90,00 |
| 1799967 | ŽGELA JELENA | NKN | 2009 | 68,48 | 516,00 |
| 8564 | ŽIVČIĆ BARKA | NKN | 2009 | 79,90 | 602,00 |
| 1977288 | ŽIVČIĆ KATARINA | NKN | 2009 | 4,71 | 35,52 |
| 1866737 | ŽIVČIĆ ZLATKO | NKN | 2009 | 61,88 | 466,20 |
| 2027259 | ŽUGELJ DANIJEL | NKN | 2009 | 39,31 | 296,16 |
| 2110229 | ŽUNAC JOSIP | NKN | 2009 | 5,97 | 45,00 |
| 1802062 | ŽUPAN MIJO | NKN | 2009 | 6,56 | 49,40 |
| 1819259 | ŽUPANČIĆ BARKA | NKN | 2009 | 14,63 | 110,25 |
| 1942980 | ŽUPETIĆ DRAGO | NKN | 2009 | 0,12 | 0,90 |
| 2048027 | ABRAMOVIĆ OLGA | NKN | 2010 | 7,70 | 58,00 |
| 2102013 | AGANOVIĆ CVIJETA | NKN | 2010 | 14,81 | 111,60 |
| 1917102 | AGANOVIĆ CVIJETA | NKN | 2010 | 57,00 | 429,43 |
| 2134500 | AGATIĆ KARLO | NKN | 2010 | 11,83 | 89,10 |
| 1937200 | AJKIĆ ASIMA | NKN | 2010 | 0,18 | 1,35 |
| 1837982 | ALIMANI ČANIJA | NKN | 2010 | 9,17 | 69,09 |
| 6465 | AMAN PAVICA | NKN | 2010 | 2,06 | 15,49 |
| 1927663 | AMANČIĆ VESNA | NKN | 2010 | 42,68 | 321,54 |
| 1948830 | AMAN-ŽIVANOV LIDIJA | NKN | 2010 | 21,31 | 160,54 |
| 1819437 | AMIĆ KATA | NKN | 2010 | 95,02 | 715,95 |

| | | | | | |
|---------|------------------------------|-----|------|--------|--------|
| 1855727 | AMIĆ MARA | NKN | 2010 | 2,44 | 18,36 |
| 1891731 | AMIĆ MARIJAN | NKN | 2010 | 1,39 | 10,50 |
| 1937693 | ANDREJIĆ VERA | NKN | 2010 | 1,90 | 14,28 |
| 2057913 | ANTOLKOVIĆ MARIJA | NKN | 2010 | 13,40 | 100,99 |
| 1920456 | ARLOV LJUBICA | NKN | 2010 | 12,30 | 92,64 |
| 2034514 | AUTOCESTA RIJEKA-ZAGREB D.D. | NKN | 2010 | 27,87 | 210,00 |
| 2031124 | AUTOCESTA ZAGREB RIJEKA | NKN | 2010 | 31,77 | 239,40 |
| 2031116 | AUTOCESTA ZAGREB-RIJEKA | NKN | 2010 | 93,09 | 701,40 |
| 2056615 | BABIĆ IVAN | NKN | 2010 | 23,54 | 177,36 |
| 2119668 | BABURIĆ ANA | NKN | 2010 | 6,97 | 52,50 |
| 1941216 | BAČIĆ DORKA | NKN | 2010 | 46,69 | 351,77 |
| 414 | BADRIĆ MILAN | NKN | 2010 | 73,99 | 557,50 |
| 1800795 | BADRIĆ MILAN | NKN | 2010 | 27,90 | 210,21 |
| 1800817 | BADRIĆ MILAN | NKN | 2010 | 63,25 | 476,57 |
| 1854194 | BAIĆ SLAVICA | NKN | 2010 | 9,06 | 68,27 |
| 10060 | BAIĆ ZVONIMIR | NKN | 2010 | 59,20 | 446,08 |
| 1952650 | BAJAC BOŽICA | NKN | 2010 | 19,51 | 147,00 |
| 1893360 | BAJČI ĐURĐA | NKN | 2010 | 11,05 | 83,27 |
| 2051427 | BALGAVI ANA | NKN | 2010 | 33,55 | 252,82 |
| 9521 | BALIĆ ARNANDO | NKN | 2010 | 45,21 | 340,65 |
| 2089599 | BAN STJEPAN | NKN | 2010 | 11,95 | 90,00 |
| 1831437 | BAREŠIĆ JURAJ | NKN | 2010 | 43,13 | 325,00 |
| 1794884 | BARJEKTAREVIĆ MUHAMED | NKN | 2010 | 2,48 | 18,66 |
| 2105519 | BARKOVIĆ ZVONIMIR | NKN | 2010 | 0,45 | 3,41 |
| 1871676 | BARŠIĆ IVAN | NKN | 2010 | 57,31 | 431,77 |
| 1944444 | BARŠIĆ JOSIP | NKN | 2010 | 2,30 | 17,31 |
| 2093928 | BARTOLAC ŽELJKO | NKN | 2010 | 7,96 | 60,00 |
| 1824422 | BARTOLIĆ IVAN | NKN | 2010 | 107,58 | 810,58 |
| 2031655 | BARTOLIĆ VIŠNJA | NKN | 2010 | 36,94 | 278,30 |
| 644 | BARTOLOVIĆ ŽELJKO | NKN | 2010 | 6,26 | 47,18 |
| 8294 | BASAR FRANCISKA | NKN | 2010 | 5,68 | 42,77 |
| 2000580 | BASARA BOŽIDAR | NKN | 2010 | 110,15 | 829,90 |
| 1949373 | BEADER ROSANA | NKN | 2010 | 57,56 | 433,68 |
| 2092727 | BEDENIKOVIĆ MARIJAN | NKN | 2010 | 29,08 | 219,07 |
| 2092905 | BEDENIKOVIĆ PETAR | NKN | 2010 | 4,78 | 36,04 |
| 6497 | BEG SAVKA | NKN | 2010 | 17,07 | 128,61 |
| 2080966 | BEG STJEPAN | NKN | 2010 | 8,64 | 65,12 |
| 1937707 | BELAVIĆ BORIS | NKN | 2010 | 7,09 | 53,41 |
| 2029545 | BELAVIĆ DRAGO | NKN | 2010 | 40,56 | 305,60 |
| 2080648 | BELAVIĆ IVAN | NKN | 2010 | 2,69 | 20,25 |
| 1945130 | BELAVIĆ IVAN | NKN | 2010 | 8,83 | 66,52 |
| 4855 | BELAVIĆ LEVANKA | NKN | 2010 | 52,39 | 394,70 |
| 1934651 | BELAVIĆ MARIJAN | NKN | 2010 | 46,45 | 349,95 |
| 1872605 | BELAVIĆ MARIJO | NKN | 2010 | 13,80 | 103,96 |
| 1872010 | BENČIĆ STEVO | NKN | 2010 | 11,29 | 85,10 |
| 1936514 | BERTOL ALEN | NKN | 2010 | 21,86 | 164,74 |
| 1956124 | BINKELE KATARINA | NKN | 2010 | 16,42 | 123,75 |
| 2111063 | BJELOŠ IVAN | NKN | 2010 | 6,45 | 48,60 |
| 2111055 | BJELOŠ MARIJA | NKN | 2010 | 4,84 | 36,45 |
| 1804928 | BLAUHORN GUSTAV | NKN | 2010 | 13,27 | 99,97 |
| 0179833 | BLAŽEVIĆ MARIO | NKN | 2010 | 28,84 | 217,27 |
| 2091623 | BOČIĆ IVAN | NKN | 2010 | 4,66 | 35,09 |
| 1812530 | BOČIĆ JURAJ | NKN | 2010 | 20,14 | 151,76 |

| | | | | | |
|---------|--------------------------------|-----|------|-------|--------|
| 1851535 | BOGOVIĆ JOSO | NKN | 2010 | 11,75 | 88,56 |
| 1825925 | BOKULIĆ ANTUN | NKN | 2010 | 71,35 | 537,60 |
| 1859692 | BOLJAR MIRJANA | NKN | 2010 | 20,43 | 153,92 |
| 2002728 | BONETIĆ ŽELJKO | NKN | 2010 | 36,84 | 277,56 |
| 1885154 | BOROŠAK SINIŠA | NKN | 2010 | 7,83 | 59,00 |
| 0187518 | BOROŠIĆ CARMEN | NKN | 2010 | 2,55 | 19,19 |
| 1903241 | BOROVAC D. I ŠPOLJARIĆ- | NKN | 2010 | 3,03 | 22,86 |
| 2077981 | BOŽIĆ DRAGO | NKN | 2010 | 10,63 | 80,07 |
| 1866532 | BOŽIĆ ENRIKO | NKN | 2010 | 26,86 | 202,37 |
| 2105 | BOŽIĆ MILICA | NKN | 2010 | 43,94 | 331,10 |
| 1863517 | BRAJDIĆ DRAGUTIN | NKN | 2010 | 10,88 | 82,00 |
| 1946137 | BRAJDIĆ DRAGUTIN | NKN | 2010 | 22,30 | 168,00 |
| 1836803 | BRAJDIĆ SNJEŽANA | NKN | 2010 | 55,97 | 421,72 |
| 2111799 | BREZAK KRUNOSLAV | NKN | 2010 | 3,90 | 29,37 |
| 2122138 | BREZOVIĆ FRANJO | NKN | 2010 | 6,21 | 46,80 |
| 2122014 | BREZOVIĆ IVAN | NKN | 2010 | 12,18 | 91,80 |
| 2122111 | BREZOVIĆ JOSIP | NKN | 2010 | 41,81 | 315,00 |
| 2123185 | BREZOVIĆ SLAVKO | NKN | 2010 | 48,39 | 364,56 |
| 1818937 | BRGAN NIKOLA | NKN | 2010 | 32,01 | 241,15 |
| 1886274 | BRIDIĆ JOSIP | NKN | 2010 | 18,95 | 142,76 |
| 1834347 | BRKAŠIĆ ŽELJKO | NKN | 2010 | 7,43 | 56,01 |
| 1034 | BRKOVIĆ STOJAN - GRAD NAJAM | NKN | 2010 | 17,28 | 130,18 |
| 2033933 | BROZOVIĆ DAMIR | NKN | 2010 | 44,59 | 336,00 |
| 2025825 | BRUČIĆ MATIĆ JOSIP | NKN | 2010 | 34,56 | 260,36 |
| 2118041 | BUGARINOVIĆ BRANKA | NKN | 2010 | 8,03 | 60,48 |
| 1971387 | BULJAN SLAVKO | NKN | 2010 | 8,06 | 60,74 |
| 6990 | CAR DRAŽEN | NKN | 2010 | 19,99 | 150,64 |
| 1823086 | CEGUR DRAŽEN | NKN | 2010 | 79,16 | 596,43 |
| 1792954 | CINDRIĆ NENAD | NKN | 2010 | 38,00 | 286,30 |
| 1996266 | CINDRIĆ ŽELJKO | NKN | 2010 | 96,89 | 730,00 |
| 1796070 | COKLIN NIKOLA | NKN | 2010 | 2,07 | 15,60 |
| 1818180 | CRNIČKI ZVONIMIR | NKN | 2010 | 14,01 | 105,57 |
| 1824392 | CVETKOVIĆ BORIS | NKN | 2010 | 29,07 | 219,05 |
| 3201 | CVETKOVIĆ DRAGAN | NKN | 2010 | 51,54 | 388,30 |
| 10259 | CVETKOVIĆ IVAN | NKN | 2010 | 4,77 | 35,94 |
| 1846493 | CVIJANOVIĆ NADA | NKN | 2010 | 3,25 | 24,45 |
| 1844237 | CVJETIČANIN MANDE | NKN | 2010 | 23,10 | 174,08 |
| 2019361 | ČADEŽ TOMISLAV | NKN | 2010 | 60,73 | 457,55 |
| 1839918 | ČASNI IVANKA | NKN | 2010 | 0,35 | 2,62 |
| 10328 | ČAVLOVIĆ MATIJA | NKN | 2010 | 19,13 | 144,17 |
| 6938 | ČERNUGELJ DARKO I BRANKA | NKN | 2010 | 2,45 | 18,48 |
| 1820982 | ČIŽMEŠIJA STJEPAN | NKN | 2010 | 64,83 | 488,44 |
| 2109123 | ČRNE IVAN | NKN | 2010 | 15,05 | 113,40 |
| 2109107 | ČRNE IVAN | NKN | 2010 | 13,38 | 100,80 |
| 2116456 | ČUBRA MIHAJLO | NKN | 2010 | 48,39 | 364,56 |
| 2121832 | ČUJKO ANDRIJA | NKN | 2010 | 34,16 | 257,40 |
| 1984306 | ČUJKO IVAN | NKN | 2010 | 39,27 | 295,88 |
| 1874888 | ČUJKO VJEKOSLAV - UO KOD | NKN | 2010 | 16,66 | 125,56 |
| 2121808 | ČUJKO ZLATKO | NKN | 2010 | 48,39 | 364,56 |
| 2060493 | ČULIG MIJO | NKN | 2010 | 2,42 | 18,23 |
| 2115093 | ČURILOVIĆ IVAN | NKN | 2010 | 53,75 | 405,00 |
| 2097192 | ČURJAK ANA | NKN | 2010 | 22,32 | 168,16 |
| 1872931 | ČUTKOVIĆ ANKA | NKN | 2010 | 29,76 | 224,24 |

| | | | | | |
|---------|-------------------------------|-----|------|--------|--------|
| 1803204 | ĆURUVIJA VELJKO | NKN | 2010 | 20,49 | 154,36 |
| 1992716 | DAKIĆ DANIMIR | NKN | 2010 | 22,92 | 172,68 |
| 1932217 | DAKIĆ TIHOMIR | NKN | 2010 | 28,03 | 211,16 |
| 2106540 | DARIĆ MARIJA | NKN | 2010 | 17,92 | 135,00 |
| 1926632 | DESOVIĆ VLADIMIR | NKN | 2010 | 40,66 | 306,37 |
| 1923412 | DESPOT JELENA | NKN | 2010 | 3,11 | 23,42 |
| 2007118 | DIVIĆ KOSTA | NKN | 2010 | 25,97 | 195,69 |
| 2132893 | DIZDAR FRANJO | NKN | 2010 | 31,06 | 234,00 |
| 2102366 | DIZDAR VERA | NKN | 2010 | 2,87 | 21,60 |
| 2007444 | DJAK JOZO | NKN | 2010 | 44,11 | 332,35 |
| 1947095 | DOBRANIĆ BRANKO | NKN | 2010 | 103,84 | 782,36 |
| 9968 | DOBRANIĆ DAVORIN | NKN | 2010 | 33,40 | 251,68 |
| 2123029 | DOLEČKI FRANJO | NKN | 2010 | 23,41 | 176,40 |
| 2087200 | DOMJAN ZLATKO | NKN | 2010 | 0,80 | 6,06 |
| 2007568 | DOŠEN ZDRAVKO | NKN | 2010 | 10,93 | 82,32 |
| 2084236 | DRAGANJAC IVAN | NKN | 2010 | 7,96 | 60,00 |
| 1061 | DRAGIČEVIĆ JADRANKA | NKN | 2010 | 43,88 | 330,59 |
| 2136112 | DRAGIĆ NIKOLA | NKN | 2010 | 11,95 | 90,00 |
| 1840347 | DRAGOJEVIĆ DUŠAN | NKN | 2010 | 8,07 | 60,81 |
| 4507 | DRAKULIĆ ANA | NKN | 2010 | 21,34 | 160,76 |
| 2133849 | DRAKULIĆ DUŠAN | NKN | 2010 | 39,42 | 297,00 |
| 2134306 | DRAMAC LUCA | NKN | 2010 | 21,23 | 159,94 |
| 1890735 | DRUŽAK IVICA | NKN | 2010 | 85,53 | 644,39 |
| 1984241 | DRŽIĆ DAMIR | NKN | 2010 | 39,04 | 294,11 |
| 1849557 | DUDAŠ RAJKA | NKN | 2010 | 92,19 | 694,58 |
| 1950010 | DUJMOVIĆ BRANKO | NKN | 2010 | 51,02 | 384,40 |
| 2041863 | DUJMOVIĆ NEDELJKA | NKN | 2010 | 4,61 | 34,76 |
| 1834576 | DUJMOVIĆ NEVENKA | NKN | 2010 | 5,57 | 42,00 |
| 918 | DUJMOVIĆ ŠTEFICA | NKN | 2010 | 2,48 | 18,65 |
| 1837591 | DUKOVČIĆ JELICA | NKN | 2010 | 3,03 | 22,82 |
| 1202 | DULOVIĆ DANIJEL | NKN | 2010 | 37,68 | 283,90 |
| 1845780 | ĐORĐEVIĆ STOJADIN | NKN | 2010 | 6,92 | 52,14 |
| 1797832 | ĐURASINOVIĆ KATA | NKN | 2010 | 75,12 | 566,01 |
| 1420 | ĐUROVIĆ DRAGICA | NKN | 2010 | 29,74 | 224,04 |
| 1987194 | EMŠIU FAZLI | NKN | 2010 | 5,28 | 39,75 |
| 1973894 | FABIJANIĆ DRAŽENKO I LJILJANA | NKN | 2010 | 33,28 | 250,73 |
| 2101521 | FABINA ANA | NKN | 2010 | 1,89 | 14,26 |
| 1837010 | FILIPAC FRANJO | NKN | 2010 | 8,48 | 63,92 |
| 1837036 | FILIPAC HERMINA | NKN | 2010 | 8,74 | 65,83 |
| 1837028 | FILIPAC TOMO | NKN | 2010 | 8,76 | 66,03 |
| 9345 | FILIPČIĆ TOMISLAV | NKN | 2010 | 33,87 | 255,18 |
| 214 | FILIPVI VIKTOR | NKN | 2010 | 10,55 | 79,48 |
| 2109514 | FIŠTROVIĆ SLAVKO | NKN | 2010 | 10,51 | 79,20 |
| 1825470 | FLEGARIĆ ALEKSANDAR | NKN | 2010 | 6,78 | 51,08 |
| 2058243 | FLOOR-ING d.o.o. | NKN | 2010 | 7,80 | 58,80 |
| 1829181 | FRANUŠIĆ KRISTIJAN | NKN | 2010 | 41,71 | 314,24 |
| 2078244 | FRANUŠIĆ MARIJA | NKN | 2010 | 32,83 | 247,36 |
| 1833570 | FRANJKOVIĆ-KRALJ LJILJANA | NKN | 2010 | 25,21 | 189,93 |
| 2101467 | FRKIĆ DRAGUTIN | NKN | 2010 | 12,90 | 97,23 |
| 2101483 | FRKIĆ MILKA | NKN | 2010 | 7,48 | 56,39 |
| 2027909 | FURAČ DRAŽEN | NKN | 2010 | 27,84 | 209,74 |
| 2028298 | FURAČ JOSIP | NKN | 2010 | 0,03 | 0,19 |
| 2079240 | FURAČ PETAR | NKN | 2010 | 3,09 | 23,26 |

| | | | | | |
|---------|--------------------------|-----|------|-------|--------|
| 2033488 | FURAC STEVO | NKN | 2010 | 11,29 | 85,06 |
| 2085950 | FUREŠ IVAN | NKN | 2010 | 0,85 | 6,43 |
| 8829 | FURLIĆ TEREZIJA (REZIKA) | NKN | 2010 | 0,39 | 2,96 |
| 2019477 | GABRIEL DAVID | NKN | 2010 | 8,72 | 65,68 |
| 1890840 | GAČEŠA MILIĆ | NKN | 2010 | 3,58 | 26,96 |
| 1823930 | GAGRO DANE | NKN | 2010 | 4,98 | 37,50 |
| 10094 | GAL ROZALIJA | NKN | 2010 | 48,44 | 364,97 |
| 864 | GALES TONKA | NKN | 2010 | 2,66 | 20,02 |
| 1983172 | GALETIĆ JADRANKA | NKN | 2010 | 61,66 | 464,57 |
| 1860 | GALETIĆ JOSO | NKN | 2010 | 13,76 | 103,68 |
| 1719 | GALINAC ŽANETA | NKN | 2010 | 8,48 | 63,90 |
| 0183571 | GALOVIĆ MELIAN | NKN | 2010 | 18,22 | 137,27 |
| 1829297 | GAŠPAROVIĆ KATARINA | NKN | 2010 | 39,15 | 294,95 |
| 2084740 | GERIĆ IVAN | NKN | 2010 | 8,16 | 61,45 |
| 1901834 | GIZDAVČIĆ ZDENKO | NKN | 2010 | 10,73 | 80,86 |
| 1819674 | GLAVINIĆ IVAN | NKN | 2010 | 50,06 | 377,14 |
| 6314 | GLEDIĆ MILAN-VL.INVEST | NKN | 2010 | 27,75 | 209,10 |
| 2135000 | GOJAK ANTUN | NKN | 2010 | 12,87 | 96,97 |
| 2002701 | GOJAK SLAVKO | NKN | 2010 | 60,07 | 452,59 |
| 1893130 | GOJKOVIĆ SNJEŽANA | NKN | 2010 | 25,27 | 190,37 |
| 2059 | GOLIJANIN ALEKSANDRA | NKN | 2010 | 97,73 | 736,36 |
| 1844520 | GOLIJANIN ALEKSANDRA | NKN | 2010 | 91,71 | 690,99 |
| 1844490 | GOLIJANIN ALEKSANDRA | NKN | 2010 | 77,09 | 580,85 |
| 1856120 | GORNIK DAMIR | NKN | 2010 | 31,85 | 240,00 |
| 1947087 | GORŠČAK DRAGICA | NKN | 2010 | 28,87 | 217,53 |
| 2061848 | GORŠČAK MIJO | NKN | 2010 | 5,38 | 40,50 |
| 1896610 | GORŠIĆ PETAR | NKN | 2010 | 5,76 | 43,40 |
| 2029723 | GORŠIĆ SANDRA | NKN | 2010 | 25,42 | 191,55 |
| 7758 | GRAŠA BORIS | NKN | 2010 | 34,84 | 262,52 |
| 1972642 | GRAŠA VESNA | NKN | 2010 | 2,70 | 20,38 |
| 990 | GRBIĆ NEIRA | NKN | 2010 | 15,80 | 119,06 |
| 2059363 | GRČIĆ DINKO | NKN | 2010 | 7,95 | 59,88 |
| 2211781 | GRČIĆ ĐURĐA | NKN | 2010 | 3,40 | 25,61 |
| 4869 | GRČIĆ KRISTINA | NKN | 2010 | 38,02 | 286,49 |
| 2029065 | GRČIĆ MILKA | NKN | 2010 | 38,28 | 288,42 |
| 1849220 | GRČIĆ ZVONIMIR | NKN | 2010 | 50,59 | 381,17 |
| 2055287 | GRGELJAC ZLATKO | NKN | 2010 | 2,07 | 15,57 |
| 1796356 | GRGURIĆ MARIJA | NKN | 2010 | 14,89 | 112,18 |
| 2047330 | GRIVIČIĆ IVO | NKN | 2010 | 49,20 | 370,69 |
| 1998722 | GRMAN BRANKO | NKN | 2010 | 15,40 | 116,04 |
| 1805401 | GROHAR MARIJA | NKN | 2010 | 32,96 | 248,30 |
| 2113848 | GRUBIĆ IVAN | NKN | 2010 | 5,97 | 45,00 |
| 462 | GRUDIĆ GOJKO | NKN | 2010 | 74,87 | 564,14 |
| 1939769 | GRZELA DRAGICA | NKN | 2010 | 20,46 | 154,14 |
| 2299 | GVOZDIĆ OLIVERA | NKN | 2010 | 11,29 | 85,05 |
| 2004542 | HAHN MARICA | NKN | 2010 | 8,19 | 61,71 |
| 2004550 | HAHN MARICA | NKN | 2010 | 3,63 | 27,37 |
| 7522 | HASANEFENDIĆ HAMDIIJA | NKN | 2010 | 4,33 | 32,59 |
| 2122847 | HERCEG FRANJO | NKN | 2010 | 66,65 | 502,20 |
| 2120933 | HERCEG JELICA | NKN | 2010 | 8,36 | 63,00 |
| 3196 | HERMAN DAVORIN | NKN | 2010 | 43,06 | 324,41 |
| 2048701 | HITREC DRAŽEN | NKN | 2010 | 31,72 | 238,96 |
| 2121190 | HLAJ KARLO | NKN | 2010 | 23,89 | 180,00 |
| 2394 | HODAK ZLATKO | NKN | 2010 | 59,96 | 451,80 |

| | | | | | |
|---------|-------------------|-----|------|-------|--------|
| 2094096 | HORVAT ALBINA | NKN | 2010 | 5,65 | 42,54 |
| 1808370 | HORVAT FERDO | NKN | 2010 | 10,03 | 75,60 |
| 2077701 | HORVATIĆ STJEPAN | NKN | 2010 | 14,39 | 108,39 |
| 1945947 | HORVATIN BARA | NKN | 2010 | 12,50 | 94,21 |
| 2092298 | HORŽIN SLAVKO | NKN | 2010 | 3,29 | 24,82 |
| 10001 | HRANILOVIĆ MARIJA | NKN | 2010 | 29,79 | 224,46 |
| 1844288 | HRASTOVČAK IVICA | NKN | 2010 | 87,48 | 659,13 |
| 1971492 | HRSAN IVAN | NKN | 2010 | 8,22 | 61,96 |
| 1839535 | HRSAN KARLO | NKN | 2010 | 3,58 | 26,98 |
| 2130904 | HRSAN VLADO | NKN | 2010 | 59,45 | 447,89 |
| 2134950 | HRSINJAK ANKICA | NKN | 2010 | 5,31 | 40,00 |
| 1878417 | HRSINJAK NIKOLA | NKN | 2010 | 49,42 | 372,36 |
| 2105748 | HUDOROVIĆ ANKICA | NKN | 2010 | 12,00 | 90,41 |
| 2101700 | HUDOROVIĆ PREDRAG | NKN | 2010 | 15,40 | 116,00 |
| 2123053 | HULJINA AUGUSTINA | NKN | 2010 | 20,07 | 151,20 |
| 2122189 | HULJINA DRAGICA | NKN | 2010 | 12,06 | 90,86 |
| 2122456 | HULJINA DRAGUTIN | NKN | 2010 | 7,88 | 59,40 |
| 9908 | HUMJAN MARIJA | NKN | 2010 | 1,41 | 10,65 |
| 1813145 | IČOVSKI MILICA | NKN | 2010 | 11,18 | 84,26 |
| 1896229 | ILIĆ DOBRIVOJ | NKN | 2010 | 5,57 | 42,00 |
| 1823663 | ILIĆ NIKOLA | NKN | 2010 | 1,61 | 12,10 |
| 1837460 | IVIČAK JOSIP | NKN | 2010 | 8,25 | 62,19 |
| 2102331 | IVKOVIĆ SILVIJA | NKN | 2010 | 11,95 | 90,00 |
| 1980971 | IVKOVIĆ SINIŠA | NKN | 2010 | 3,01 | 22,67 |
| 3935 | IVOŠEVIĆ DJURO | NKN | 2010 | 5,68 | 42,79 |
| 1883860 | JAHLJI DURAK | NKN | 2010 | 6,88 | 51,80 |
| 1831844 | JAKIN ANDRIJA | NKN | 2010 | 46,02 | 346,75 |
| 1835947 | JAKIN ŽELJKA | NKN | 2010 | 5,29 | 39,87 |
| 2083574 | JAKŠETIĆ BOŽO | NKN | 2010 | 13,34 | 100,52 |
| 1812114 | JAKŠIĆ BORIS | NKN | 2010 | 2,39 | 17,98 |
| 2131455 | JAKŠIĆ IVAN | NKN | 2010 | 5,47 | 41,25 |
| 1871692 | JAKŠIĆ MILKA | NKN | 2010 | 56,54 | 425,98 |
| 1938231 | JAKŠIĆ VITOMIR | NKN | 2010 | 20,14 | 151,72 |
| 2041278 | JAKUPEK MLADEN | NKN | 2010 | 62,11 | 468,00 |
| 7327 | JANKIĆ MIRA | NKN | 2010 | 49,32 | 371,63 |
| 2047764 | JANJIĆ ANNA | NKN | 2010 | 2,51 | 18,92 |
| 1833642 | JAPEC ANA | NKN | 2010 | 36,53 | 275,24 |
| 1935399 | JAVORŠČAK MIRJANA | NKN | 2010 | 21,30 | 160,50 |
| 1946323 | JAZIĆ PREDRAG | NKN | 2010 | 45,77 | 344,88 |
| 1858602 | JELAČA IVAN | NKN | 2010 | 3,97 | 29,90 |
| 1853759 | JELIĆ GORDANA | NKN | 2010 | 11,65 | 87,74 |
| 7509 | JERKUNICA STANKA | NKN | 2010 | 2,18 | 16,43 |
| 2129825 | JOHA KARLO | NKN | 2010 | 15,05 | 113,40 |
| 1828363 | JONJIĆ IVICA | NKN | 2010 | 59,25 | 446,44 |
| 0175846 | JOVANOVIĆ PREDRAG | NKN | 2010 | 15,61 | 117,60 |
| 1848330 | JOVIČIĆ DRAŽEN | NKN | 2010 | 17,29 | 130,27 |
| 1833871 | JUNAKOVIĆ DARIBOR | NKN | 2010 | 4,96 | 37,34 |
| 2006855 | JURAIĆ STJEPAN | NKN | 2010 | 50,22 | 378,37 |
| 2134691 | JURČIĆ DUŠKA | NKN | 2010 | 19,41 | 146,25 |
| 2032988 | JURČIĆ JURE | NKN | 2010 | 29,73 | 224,00 |
| 1881710 | JURIČAN JASMINKA | NKN | 2010 | 55,12 | 415,28 |
| 166600 | JURIĆ DARIO | NKN | 2010 | 57,48 | 433,08 |
| 0172154 | JURIĆ TOMISLAV | NKN | 2010 | 1,25 | 9,45 |
| 2048450 | JURKOVIĆ DRAGICA | NKN | 2010 | 28,20 | 212,50 |

| | | | | | |
|---------|----------------------|-----|------|-------|--------|
| 0174440 | JURKOVIĆ MIČO | NKN | 2010 | 11,83 | 89,10 |
| 2134535 | KAJGO IVO | NKN | 2010 | 3,58 | 27,00 |
| 2133334 | KAJIŠIĆ IVO | NKN | 2010 | 7,11 | 53,60 |
| 2122766 | KAPUČIJA FRANJO | NKN | 2010 | 46,95 | 353,76 |
| 2004577 | KARAN SVETOZAR | NKN | 2010 | 7,71 | 58,12 |
| 1841238 | KARAPANDŽIĆ ELIDIJA | NKN | 2010 | 9,33 | 70,31 |
| 2118700 | KARAS IVAN | NKN | 2010 | 28,67 | 216,00 |
| 1829475 | KASUNIĆ ŽELJKO | NKN | 2010 | 4,00 | 30,13 |
| 7487 | KATIĆ MILOŠ | NKN | 2010 | 48,96 | 368,88 |
| 2114844 | KATIĆ MIROSLAV | NKN | 2010 | 16,72 | 126,00 |
| 1895400 | KATIĆ ZDRAVKO | NKN | 2010 | 14,49 | 109,20 |
| 1934104 | KAURIĆ ŽELJKO | NKN | 2010 | 37,69 | 284,01 |
| 2101378 | KESER DRAGAN | NKN | 2010 | 56,43 | 425,19 |
| 2488 | KIRETA ŽELJKO | NKN | 2010 | 46,28 | 348,71 |
| 2077230 | KIRŠNER JOSIP | NKN | 2010 | 63,23 | 476,42 |
| 2089343 | KLARIĆ ANA | NKN | 2010 | 20,84 | 157,00 |
| 2373 | KLARIĆ ZORAN | NKN | 2010 | 46,41 | 349,68 |
| 1875728 | KLIŠANIĆ MILKA | NKN | 2010 | 3,48 | 26,25 |
| 2129540 | KLOBUČAR ANDRIJA | NKN | 2010 | 48,67 | 366,70 |
| 1809636 | KLOKOČKI BARICA | NKN | 2010 | 86,26 | 649,95 |
| 1810154 | KLJAIĆ BRANKA | NKN | 2010 | 17,47 | 131,64 |
| 2024098 | KLJAIĆ SLOBODAN | NKN | 2010 | 2,91 | 21,92 |
| 168157 | KOBAC MARIO | NKN | 2010 | 2,33 | 17,55 |
| 2084970 | KOCANJER BORIS | NKN | 2010 | 59,12 | 445,47 |
| 2008750 | KODRIĆ MIROSLAV | NKN | 2010 | 9,03 | 68,07 |
| 2113368 | KOLAK VESNA | NKN | 2010 | 6,77 | 51,01 |
| 2085089 | KOLAR KATICA | NKN | 2010 | 16,60 | 125,09 |
| 0169994 | KOLAR LJUBICA | NKN | 2010 | 0,96 | 7,20 |
| 1799878 | KONČIĆ ANA | NKN | 2010 | 27,38 | 206,30 |
| 10077 | KONJEK KATARINA | NKN | 2010 | 15,08 | 113,59 |
| 2110997 | KONJIĆ JANKO | NKN | 2010 | 19,11 | 144,00 |
| 1857185 | KOPRIVNJAK JASNA | NKN | 2010 | 22,80 | 171,80 |
| 1969528 | KORDIŠ ZLATA | NKN | 2010 | 3,28 | 24,72 |
| 2033038 | KOREN VESNA I RIHARD | NKN | 2010 | 27,77 | 209,27 |
| 2083868 | KORENIĆ MIRKO | NKN | 2010 | 11,95 | 90,00 |
| 1844695 | KOS IVICA | NKN | 2010 | 85,58 | 644,82 |
| 1817310 | KOS MARIJA | NKN | 2010 | 3,53 | 26,63 |
| 2092514 | KOS STJEPAN | NKN | 2010 | 13,50 | 101,69 |
| 3409 | KOS ZDRAVKO | NKN | 2010 | 28,71 | 216,29 |
| 2987 | KOSIJER STEVO | NKN | 2010 | 26,49 | 199,60 |
| 1806874 | KOSTELAC DRAŽEN | NKN | 2010 | 20,84 | 157,05 |
| 7183 | KOSTELAC MARKO | NKN | 2010 | 5,93 | 44,66 |
| 2084317 | KOSTELAC STANISLAV | NKN | 2010 | 22,31 | 168,10 |
| 2060248 | KOŠAVIĆ IVAN | NKN | 2010 | 7,17 | 54,00 |
| 318 | KOTUR LAZAR | NKN | 2010 | 17,77 | 133,92 |
| 1923048 | KOVAČEC KRUNOSLAV | NKN | 2010 | 13,82 | 104,10 |
| 1823094 | KOVAČEVIĆ BERISLAV | NKN | 2010 | 55,19 | 415,80 |
| 779 | KOVAČEVSKI KATA | NKN | 2010 | 9,68 | 72,93 |
| 2081679 | KOVAČIĆ MARIJAN | NKN | 2010 | 6,78 | 51,11 |
| 2034018 | KOVAČIĆ MARIJAN | NKN | 2010 | 22,30 | 168,00 |
| 2044188 | KOZOMARIĆ SMILJKA | NKN | 2010 | 87,93 | 662,48 |
| 1822829 | KRAJAČIĆ MIROSLAV | NKN | 2010 | 37,00 | 278,77 |
| 1822489 | KRAJAČIĆ VJEKOSLAV | NKN | 2010 | 12,43 | 93,68 |
| 1854208 | KRALJ VINKO | NKN | 2010 | 32,93 | 248,09 |

| | | | | | |
|---------|--------------------------|-----|------|--------|--------|
| 4877 | KRALJIĆ IVAN | NKN | 2010 | 22,66 | 170,70 |
| 1838490 | KRIVOKUĆA BERISLAV | NKN | 2010 | 28,56 | 215,18 |
| 2029553 | KRIVOKUĆA DRAGICA | NKN | 2010 | 20,30 | 152,93 |
| 2134861 | KRIŽANIĆ BORIS | NKN | 2010 | 47,78 | 360,00 |
| 2043718 | KRIŽANIĆ DENIS I INGA | NKN | 2010 | 59,34 | 447,13 |
| 1888331 | KRIŽANIĆ IVAN | NKN | 2010 | 20,27 | 152,70 |
| 2134977 | KRIŽANIĆ ŽELJKO | NKN | 2010 | 17,80 | 134,11 |
| 807 | KRIŽANIĆ ŽELJKO | NKN | 2010 | 15,43 | 116,24 |
| 2056755 | KROMAR FRANJO | NKN | 2010 | 36,39 | 274,16 |
| 4831 | KRSTAIĆ BOŽICA | NKN | 2010 | 35,19 | 265,15 |
| 0186937 | KRUPA ALFRED | NKN | 2010 | 17,41 | 131,15 |
| 9636 | KRUPA MLADEN I ĐURĐICA | NKN | 2010 | 131,06 | 987,46 |
| 3976 | KRZNARIĆ IVAN | NKN | 2010 | 45,02 | 339,21 |
| 378 | KRZNARIĆ MIRA (P ????) | NKN | 2010 | 29,06 | 218,96 |
| 2052989 | KUČAN BRUNO | NKN | 2010 | 81,81 | 616,43 |
| 2039176 | KUČAN VESNA | NKN | 2010 | 58,84 | 443,35 |
| 2026945 | KULAŠ MARKO | NKN | 2010 | 25,09 | 189,01 |
| 2028417 | KUNF SLAVKO | NKN | 2010 | 7,20 | 54,25 |
| 2045753 | KUŠNINI NREC | NKN | 2010 | 19,01 | 143,25 |
| 2080524 | LAIĆ IVAN | NKN | 2010 | 11,68 | 88,00 |
| 1811223 | LAJIĆ FRANCA | NKN | 2010 | 5,64 | 42,48 |
| 1953800 | LAJIĆ ZDENKA | NKN | 2010 | 21,87 | 164,77 |
| 1852779 | LAKOTA EMA | NKN | 2010 | 16,66 | 125,51 |
| 2016737 | LALIĆ SNJEŽANA | NKN | 2010 | 1,99 | 14,99 |
| 1899414 | LATKOVIĆ JOSIP | NKN | 2010 | 15,18 | 114,37 |
| 2027062 | LAUŠ MIRKO | NKN | 2010 | 15,76 | 118,76 |
| 2135469 | LEKO PETAR | NKN | 2010 | 22,08 | 166,39 |
| 1893912 | LENUZZI MLADEN | NKN | 2010 | 6,97 | 52,50 |
| 1972065 | LESAR DARKO | NKN | 2010 | 2,83 | 21,34 |
| 1797255 | LETAJ JETMIRE | NKN | 2010 | 60,82 | 458,25 |
| 1797271 | LETAJ PETRIT | NKN | 2010 | 17,02 | 128,27 |
| 151572 | LICITAR MARINA | NKN | 2010 | 1,65 | 12,44 |
| 151564 | LIKOVIĆ VEDRAN | NKN | 2010 | 1,65 | 12,44 |
| 1998900 | LIPOVAC VESNA | NKN | 2010 | 27,34 | 206,00 |
| 1964763 | LONČAR DENIS | NKN | 2010 | 6,19 | 46,66 |
| 1852221 | LONČAR SLOBODAN | NKN | 2010 | 15,04 | 113,30 |
| 2004097 | LORKOVIĆ IVAN | NKN | 2010 | 108,46 | 817,22 |
| 1980025 | LOVIĆ IVANA I DAVOR | NKN | 2010 | 15,43 | 116,25 |
| 1820800 | LOVRIĆ LJUBA | NKN | 2010 | 64,31 | 484,57 |
| 1888544 | LOVRIĆ MARKO | NKN | 2010 | 36,72 | 276,64 |
| 1886738 | LOVRIĆ NIKOLA | NKN | 2010 | 55,90 | 421,17 |
| 1886959 | LOZINA DANIJELA | NKN | 2010 | 41,77 | 314,68 |
| 1856260 | LUKAČ MILA | NKN | 2010 | 35,64 | 268,55 |
| 3827 | LUKAČIĆ IVAN | NKN | 2010 | 25,67 | 193,43 |
| 1941720 | LUKAČIĆ MARICA | NKN | 2010 | 20,24 | 152,49 |
| 9885 | LUKAČIĆ VENKA | NKN | 2010 | 20,19 | 152,12 |
| 2001225 | LUKE KSENIJA | NKN | 2010 | 29,72 | 223,89 |
| 2121905 | LUKIĆ FRANJO | NKN | 2010 | 16,48 | 124,20 |
| 2122618 | LUKIĆ IVAN | NKN | 2010 | 42,05 | 316,80 |
| 2036010 | LUKSIC FRANK MARKO | NKN | 2010 | 62,03 | 467,34 |
| 6931 | LUPERT SMILJA | NKN | 2010 | 28,97 | 218,30 |
| 1891928 | LJUBIĆ ZLATKO | NKN | 2010 | 20,79 | 156,62 |
| 1892452 | LJUŠTINA MIĆO | NKN | 2010 | 43,07 | 324,48 |
| 1794760 | MAĆEŠIĆ GORDAN | NKN | 2010 | 4,44 | 33,43 |

| | | | | | |
|---------|-----------------------------|-----|------|--------|--------|
| 1931954 | MADŽARAC DRAGA | NKN | 2010 | 26,47 | 199,46 |
| 951 | MAGDIĆ MIRKO (VL.GRAD KLC.) | NKN | 2010 | 3,32 | 24,98 |
| 1813269 | MAGDIĆ REGINA | NKN | 2010 | 14,83 | 111,72 |
| 1856758 | MAGLIĆ IVAN | NKN | 2010 | 55,18 | 415,76 |
| 1861522 | MAJCEN BERISLAV | NKN | 2010 | 7,89 | 59,48 |
| 1997467 | MAJOLI DRAGO | NKN | 2010 | 5,88 | 44,33 |
| 1819518 | MALKOČ MARICA | NKN | 2010 | 18,48 | 139,23 |
| 8872 | MALOVIĆ VLADIMIR | NKN | 2010 | 22,00 | 165,75 |
| 2116049 | MALJAN ĐORĐE | NKN | 2010 | 38,22 | 288,00 |
| 3082 | MALJKOVIĆ PETAR | NKN | 2010 | 96,88 | 729,96 |
| 8283 | MAMUZIĆ MLADEN | NKN | 2010 | 9,06 | 68,23 |
| 1854143 | MANCE SANDRA | NKN | 2010 | 62,76 | 472,86 |
| 1831984 | MANDIĆ BRANKA | NKN | 2010 | 8,42 | 63,45 |
| 1831968 | MANDIĆ BRANKA | NKN | 2010 | 49,47 | 372,74 |
| 1901940 | MANDIĆ BRANKO | NKN | 2010 | 13,45 | 101,33 |
| 1881230 | MANDIĆ MARIJA | NKN | 2010 | 59,82 | 450,68 |
| 1962302 | MANDIĆ MILKA | NKN | 2010 | 5,71 | 43,00 |
| 1870866 | MANOJLOVIĆ BRANKO | NKN | 2010 | 11,63 | 87,62 |
| 2036657 | MANOJLOVIĆ PREDRAG | NKN | 2010 | 12,81 | 96,48 |
| 1807447 | MANJEROVIĆ DAMIR | NKN | 2010 | 18,50 | 139,40 |
| 2079135 | MARADIN DRAGO | NKN | 2010 | 10,28 | 77,44 |
| 1956515 | MARAKOVIĆ KATICA | NKN | 2010 | 32,82 | 247,30 |
| 5616 | MARGETA MIRKA | NKN | 2010 | 35,69 | 268,89 |
| 11583 | MARKOVIĆ DAN | NKN | 2010 | 8,97 | 67,56 |
| 1971565 | MARKOVIĆ VELENKA | NKN | 2010 | 9,16 | 69,00 |
| 2026317 | MARKUŠ IVAN | NKN | 2010 | 8,61 | 64,88 |
| 2034956 | MARTINKO IVAN | NKN | 2010 | 7,99 | 60,18 |
| 2078953 | MARTIŠKOVIĆ MARICA | NKN | 2010 | 3,84 | 28,92 |
| 0186279 | MATANOVAČ ANKICA | NKN | 2010 | 20,40 | 153,72 |
| 2120909 | MATASIĆ MARA | NKN | 2010 | 7,41 | 55,80 |
| 2054221 | MATEŠA IVICA | NKN | 2010 | 117,34 | 884,08 |
| 2133288 | MATIJEVIĆ ZDENKO | NKN | 2010 | 20,07 | 151,20 |
| 3074 | MATOVINA JELENA | NKN | 2010 | 18,27 | 137,64 |
| 1127 | MATUHIN BARKA | NKN | 2010 | 21,90 | 164,99 |
| 2010780 | MEHIĆ JASMIN | NKN | 2010 | 30,45 | 229,43 |
| 0187615 | MERLIN IVANA | NKN | 2010 | 30,50 | 229,81 |
| 1962841 | MERLIN IVANA | NKN | 2010 | 20,33 | 153,21 |
| 1818236 | MIGALIĆ BORIS | NKN | 2010 | 2,32 | 17,50 |
| 1817744 | MIGALIĆ ZVONIMIR | NKN | 2010 | 16,06 | 121,00 |
| 2058421 | MIHALIĆ IVAN | NKN | 2010 | 71,52 | 538,86 |
| 1902458 | MIHALIĆ LJILJANA | NKN | 2010 | 6,61 | 49,77 |
| 2077221 | MIHALIĆ PERSIDA | NKN | 2010 | 28,22 | 212,64 |
| 1808192 | MIJAKOVIĆ MANDA | NKN | 2010 | 18,57 | 139,95 |
| 2054507 | MIKAN ŽELJKO | NKN | 2010 | 11,96 | 90,11 |
| 2108682 | MIKAŠ IVAN | NKN | 2010 | 31,53 | 237,60 |
| 0180416 | MIKAŠINOVIĆ NENAD | NKN | 2010 | 51,17 | 385,53 |
| 1928317 | MIKŠIĆ ALOJZ | NKN | 2010 | 9,29 | 70,00 |
| 2085739 | MIKŠIĆ IVICA | NKN | 2010 | 24,84 | 187,19 |
| 1888625 | MIKŠIĆ MARE | NKN | 2010 | 77,63 | 584,89 |
| 4096 | MIKŠIĆ SANDRA | NKN | 2010 | 37,93 | 285,75 |
| 1796984 | MIKŠIĆ ZVONIMIR | NKN | 2010 | 1,45 | 10,89 |
| 2114011 | MIKULIĆ IVAN | NKN | 2010 | 14,33 | 108,00 |
| 2041901 | MILANOVIĆ RAJKA | NKN | 2010 | 57,56 | 433,67 |

| | | | | | |
|---------|-----------------------------|-----|------|--------|--------|
| 1843265 | MILAŠINOVIĆ ROMANA I DRAGAN | NKN | 2010 | 101,69 | 766,20 |
| 1971611 | MILČIĆ IVAN | NKN | 2010 | 9,29 | 70,00 |
| 1988484 | MILČIĆ IVAN | NKN | 2010 | 50,70 | 381,98 |
| 1797913 | MILČIĆ ŠIMUN-KOLENAC BARA | NKN | 2010 | 13,19 | 99,40 |
| 2051184 | MILEK TONA | NKN | 2010 | 12,69 | 95,60 |
| 1975188 | MILIČEVIĆ STADOMIR-GARAŽA | NKN | 2010 | 19,95 | 150,31 |
| 1975099 | MILIČEVIĆ ZVONKO | NKN | 2010 | 9,91 | 74,63 |
| 1835815 | MILKOVIĆ ALEN | NKN | 2010 | 2,33 | 17,57 |
| 2100835 | MIRIĆ MARINA | NKN | 2010 | 18,35 | 138,23 |
| 1803336 | MIRKOVIĆ MILE | NKN | 2010 | 27,04 | 203,77 |
| 2757 | MIŠIĆ KRISTINA | NKN | 2010 | 47,59 | 358,58 |
| 5104 | MIŠIĆ MIROSLAV | NKN | 2010 | 42,36 | 319,17 |
| 1965441 | MIŠKULIN SENIJA | NKN | 2010 | 51,43 | 387,48 |
| 1999893 | MIŠLJENOVIĆ MILAN | NKN | 2010 | 10,87 | 81,91 |
| 1817000 | MLAČAK STEVO | NKN | 2010 | 21,10 | 158,97 |
| 2056488 | MODIBIT d.o.o. | NKN | 2010 | 1,46 | 10,97 |
| 1824570 | MOGUŠ IVAN | NKN | 2010 | 11,96 | 90,11 |
| 2028913 | MOGUŠ ZLATKO | NKN | 2010 | 42,01 | 316,53 |
| 1870769 | MOGUŠ ŽELJKO | NKN | 2010 | 13,39 | 100,85 |
| 9523 | MONIĆ BARTOL | NKN | 2010 | 12,64 | 95,25 |
| 1886894 | MOŽNIK DAMIR | NKN | 2010 | 43,26 | 325,93 |
| 5731 | MRAOVIĆ MILE | NKN | 2010 | 43,55 | 328,16 |
| 2034026 | MRAVUNAC KATA | NKN | 2010 | 2,97 | 22,40 |
| 2014076 | MRKALJ INDIJA | NKN | 2010 | 13,65 | 102,84 |
| 2098881 | MUIĆ ANA | NKN | 2010 | 0,80 | 6,00 |
| 2099373 | MUIĆ MILKA | NKN | 2010 | 11,95 | 90,00 |
| 1797590 | MUSIĆ AZRA, HOTIĆ AMRA I | NKN | 2010 | 18,84 | 141,96 |
| 9678 | MUTAK DANICA | NKN | 2010 | 20,88 | 157,29 |
| 0177962 | MUTAK JOSIP | NKN | 2010 | 6,82 | 51,36 |
| 1842528 | NAPIJALO DRAGAN | NKN | 2010 | 4,09 | 30,82 |
| 1831976 | NIDECKI RUDOLF | NKN | 2010 | 31,86 | 240,04 |
| 2059096 | NIKOLIĆ TONČI | NKN | 2010 | 114,61 | 863,55 |
| 2026864 | NIKOLOVSKA MAJA | NKN | 2010 | 10,20 | 76,87 |
| 2088 | NIKPALJ LUJZA | NKN | 2010 | 6,64 | 50,00 |
| 1872206 | NOGIĆ ALENKO | NKN | 2010 | 18,19 | 137,02 |
| 1921355 | NOSE ANTE | NKN | 2010 | 25,55 | 192,50 |
| 2087715 | NOVAK JOSIP | NKN | 2010 | 1,89 | 14,22 |
| 1985051 | NOVAKOVIĆ ČEDOMIR | NKN | 2010 | 5,81 | 43,81 |
| 2052903 | NOVAKOVIĆ VLADIMIR | NKN | 2010 | 3,92 | 29,50 |
| 2017598 | NOVOKMET ZDRAVKO | NKN | 2010 | 12,97 | 97,73 |
| 0174815 | NOVOSEL BORNA ALEKSANDAR | NKN | 2010 | 42,70 | 321,75 |
| 2121212 | NOVOSEL FRANJO | NKN | 2010 | 4,19 | 31,56 |
| 2024489 | NOVOSEL TOMO | NKN | 2010 | 5,63 | 42,44 |
| 2133105 | NUIĆ JURO | NKN | 2010 | 7,88 | 59,40 |
| 1883585 | OBRADOVIĆ KOVILJKA | NKN | 2010 | 23,87 | 179,85 |
| 1891936 | ODOROVIĆ ĐURĐA | NKN | 2010 | 21,52 | 162,13 |
| 2093 | OREŠKOVIĆ MARIJA | NKN | 2010 | 41,81 | 315,00 |
| 0174386 | OSTRONIĆ BRANKO | NKN | 2010 | 79,13 | 596,17 |
| 1850075 | OSTRONIĆ NENAD | NKN | 2010 | 18,29 | 137,80 |
| 1897993 | OŠTRINA MILE | NKN | 2010 | 5,57 | 41,98 |
| 1867938 | PAJIĆ BRANISLAV | NKN | 2010 | 22,83 | 172,00 |
| 1983113 | PAKRAČIĆ ŽELJKA | NKN | 2010 | 62,44 | 470,49 |
| 8669 | PARANOS JELKA | NKN | 2010 | 7,63 | 57,49 |

| | | | | | |
|---------|------------------------------------|-----|------|--------|--------|
| 0181730 | PARAPATIĆ ZVONIMIR | NKN | 2010 | 29,74 | 224,10 |
| 2079836 | PARAZAJDER MARKO | NKN | 2010 | 2,32 | 17,49 |
| 250 | PAŠAGIĆ MINA | NKN | 2010 | 10,62 | 79,99 |
| 1946382 | PAULI JANKO | NKN | 2010 | 11,19 | 84,33 |
| 1802917 | PAULIĆ NIKOLA | NKN | 2010 | 12,20 | 91,92 |
| 1871145 | PAUSIĆ MILAN | NKN | 2010 | 61,11 | 460,43 |
| 58 | PAVIČIĆ VELJKA | NKN | 2010 | 22,47 | 169,29 |
| 989 | PAVIĆ DRAGICA | NKN | 2010 | 10,72 | 80,79 |
| 9646 | PAVIĆ OLGA | NKN | 2010 | 14,74 | 111,04 |
| 13666 | PAVKOVIĆ JURICA | NKN | 2010 | 19,77 | 148,98 |
| 600 | PAVLAKOVIĆ DAMIR | NKN | 2010 | 3,14 | 23,68 |
| 495 | PAVLETIĆ JOSIP | NKN | 2010 | 26,89 | 202,62 |
| 2016818 | PAVLIČIĆ FRANKA | NKN | 2010 | 6,80 | 51,24 |
| 2119935 | PAVLIĆ ANA | NKN | 2010 | 19,59 | 147,60 |
| 1899155 | PAVLOVIĆ KARLO | NKN | 2010 | 10,19 | 76,75 |
| 926 | PAVLOVIĆ STJEPAN | NKN | 2010 | 31,99 | 241,06 |
| 2046350 | PAVLOVIĆ ŽELJKA | NKN | 2010 | 30,55 | 230,16 |
| 4372 | PECOJA ĐURĐICA | NKN | 2010 | 0,00 | 0,03 |
| 9244 | PEĆINA ANA | NKN | 2010 | 7,04 | 53,04 |
| 1935615 | PEJAKOVIĆ ILIJA I ANA | NKN | 2010 | 22,46 | 169,19 |
| 2134314 | PEJIĆ IVO | NKN | 2010 | 17,21 | 129,69 |
| 0188190 | PENIĆ MARIJANA | NKN | 2010 | 17,50 | 131,84 |
| 1900625 | PERENČEVIĆ DARKO | NKN | 2010 | 8,72 | 65,70 |
| 1874586 | PERETIĆ DJURDJA | NKN | 2010 | 63,32 | 477,09 |
| 2027658 | PERETIĆ JOSIP | NKN | 2010 | 64,58 | 486,59 |
| 0192660 | PERINAC SLAVKO | NKN | 2010 | 5,38 | 40,50 |
| 2059100 | PERKOVIĆ MATE | NKN | 2010 | 17,08 | 128,72 |
| 1996479 | PERKOVIĆ ŽELJKO | NKN | 2010 | 16,18 | 121,92 |
| 1835351 | PERSIN STEVO | NKN | 2010 | 58,22 | 438,65 |
| 1853724 | PEŠUT ĐURAĐ I MARIJA | NKN | 2010 | 22,98 | 173,14 |
| 1806114 | PETITJEAN NADA | NKN | 2010 | 25,05 | 188,77 |
| 2101742 | PETRAŠ IVO | NKN | 2010 | 7,50 | 56,52 |
| 2023024 | PETRIČKO MARIJAN | NKN | 2010 | 17,20 | 129,62 |
| 2044650 | PETRIŠA KATICA | NKN | 2010 | 37,86 | 285,28 |
| 0169978 | PETROVIĆ BRANKA | NKN | 2010 | 8,16 | 61,46 |
| 1806971 | PETROVIĆ ĐORĐE | NKN | 2010 | 55,92 | 421,36 |
| 2019205 | PETROVIĆ PETAR | NKN | 2010 | 11,96 | 90,11 |
| 1795392 | PEURAČA MILE | NKN | 2010 | 18,21 | 137,18 |
| 2007371 | PIDRUČNI FRANJO | NKN | 2010 | 2,57 | 19,40 |
| 1834193 | PILIPOVIĆ NADA | NKN | 2010 | 22,41 | 168,84 |
| 1857410 | PJEVAC DUŠAN I VERICA | NKN | 2010 | 26,80 | 201,96 |
| 2044293 | PLASAJ NADA | NKN | 2010 | 18,08 | 136,21 |
| 1803930 | PLAVČIĆ BRANKO | NKN | 2010 | 11,91 | 89,75 |
| 1909312 | PLAVETIĆ NIKOLA | NKN | 2010 | 7,01 | 52,81 |
| 1585 | POCRNJIĆ ANTE | NKN | 2010 | 4,79 | 36,11 |
| 1834380 | POGAČIĆ A., LIKOVIĆ V., LICITAR | NKN | 2010 | 27,53 | 207,39 |
| 151556 | POGAČIĆ ALICA | NKN | 2010 | 1,65 | 12,44 |
| 1893319 | POGAČIĆ DRAGICA | NKN | 2010 | 5,71 | 43,02 |
| 2033780 | POGAČIĆ NIKOLA | NKN | 2010 | 59,18 | 445,87 |
| 1869256 | POLONIJO ŽELJKO | NKN | 2010 | 15,15 | 114,14 |
| 2040344 | POLOVIĆ ANE | NKN | 2010 | 63,72 | 480,11 |
| 1821245 | POLOVIĆ STJEPAN | NKN | 2010 | 127,88 | 963,49 |
| 7066 | POLOVINA MARA | NKN | 2010 | 20,12 | 151,56 |

| | | | | | |
|---------|----------------------------------|-----|------|--------|----------|
| 1803832 | POPOVIĆ DESANKA | NKN | 2010 | 134,26 | 1.011,59 |
| 2100606 | POPOVIĆ JOSIP | NKN | 2010 | 0,95 | 7,17 |
| 2044510 | POPOVIĆ SVETOZAR | NKN | 2010 | 56,57 | 426,25 |
| 1850644 | POPOVIĆ-BAČIĆ MILENA | NKN | 2010 | 21,36 | 160,95 |
| 1850628 | POPOVIĆ-BAČIĆ MILENA | NKN | 2010 | 3,64 | 27,42 |
| 1837800 | POSAVEC DANIJELA | NKN | 2010 | 21,66 | 163,20 |
| 2044072 | POVRŽENIĆ ŽELJKO | NKN | 2010 | 95,54 | 719,84 |
| 9868 | POVŽ JOSIP | NKN | 2010 | 11,13 | 83,83 |
| 2114097 | POŽGAJ FRANJO | NKN | 2010 | 17,58 | 132,48 |
| 1823965 | PRANJIĆ IVAN | NKN | 2010 | 13,16 | 99,16 |
| 1796569 | PRANJIĆ LJUBICA | NKN | 2010 | 19,12 | 144,05 |
| 2026120 | PREZELJ MIHAJLO | NKN | 2010 | 115,48 | 870,08 |
| 1844245 | PRIBANIĆ JADRANKO | NKN | 2010 | 3,59 | 27,05 |
| 1812050 | PRISELAC NEBOJŠA | NKN | 2010 | 1,45 | 10,91 |
| 2050986 | PRODANOVIĆ VESNA | NKN | 2010 | 54,18 | 408,25 |
| 1872958 | PROFOZIĆ DRAŽEN | NKN | 2010 | 10,22 | 77,00 |
| 815 | PROŠIĆ NEDELJKO | NKN | 2010 | 36,99 | 278,71 |
| 1946587 | PROTULIPAC SLAVICA | NKN | 2010 | 65,98 | 497,14 |
| 2127210 | PRPIĆ JOSIP | NKN | 2010 | 52,92 | 398,76 |
| 1818163 | PRPIĆ MIRJANA | NKN | 2010 | 9,26 | 69,75 |
| 1816462 | PRPIĆ PERICA | NKN | 2010 | 47,33 | 356,58 |
| 1913204 | PUDINA DAVORKA | NKN | 2010 | 19,51 | 147,00 |
| 2089734 | PUDINA JOSIP | NKN | 2010 | 16,82 | 126,74 |
| 1900650 | PUDJAK IVICA | NKN | 2010 | 16,79 | 126,51 |
| 1858033 | PULJIĆ BOŽIDAR | NKN | 2010 | 7,37 | 55,50 |
| 7332 | PUŠIĆ KATARINA | NKN | 2010 | 31,09 | 234,24 |
| 2376 | PUŠKARIĆ ŽELJKO | NKN | 2010 | 31,82 | 239,78 |
| 1894137 | PUZIĆ CECILIJA | NKN | 2010 | 29,99 | 225,95 |
| 10028 | PUŽIN BARA | NKN | 2010 | 13,94 | 105,05 |
| 1870173 | RADANOVIĆ JASMINKA I BRANKO | NKN | 2010 | 6,27 | 47,23 |
| 1933167 | RADE DAMIR | NKN | 2010 | 44,59 | 336,00 |
| 2057999 | RADE IVAN | NKN | 2010 | 11,81 | 88,95 |
| 1820710 | RADE JELA | NKN | 2010 | 21,40 | 161,23 |
| 2469 | RADOČAJ MILE | NKN | 2010 | 19,09 | 143,82 |
| 2018675 | RADOVANIĆ JADRANKA | NKN | 2010 | 103,70 | 781,36 |
| 2026252 | RADOVANIĆ MARIJAN | NKN | 2010 | 6,57 | 49,50 |
| 1823698 | RADOVIĆ DRAGUTIN | NKN | 2010 | 76,48 | 576,21 |
| 2018314 | RAIĆ STANISLAVA | NKN | 2010 | 3,32 | 25,05 |
| 2134853 | RAJČEVIĆ RUŽA | NKN | 2010 | 17,00 | 128,11 |
| 1944410 | RANISAVLJEVIĆ DRAGICA | NKN | 2010 | 7,40 | 55,77 |
| 1894188 | RASTOVSKI LJUBICA I JOSIP | NKN | 2010 | 148,48 | 1.118,75 |
| 1975927 | RASTOVSKI STJEPAN | NKN | 2010 | 29,74 | 224,11 |
| 1819291 | RATKAJ DRAGO | NKN | 2010 | 3,83 | 28,85 |
| 1937308 | RENDULIĆ BISERKA | NKN | 2010 | 25,21 | 189,91 |
| 1963929 | RENKO ANĐELKA | NKN | 2010 | 38,49 | 289,97 |
| 1902709 | REŠKOVAC LIDIJA | NKN | 2010 | 2,40 | 18,08 |
| 2089386 | RIBIČIĆ JOSIP | NKN | 2010 | 16,98 | 127,90 |
| 1825500 | RIBIČIĆ VLADIMIR | NKN | 2010 | 16,73 | 126,05 |
| 1848879 | RIKEL VESELINKA | NKN | 2010 | 60,08 | 452,68 |
| 1904558 | RIS ZLATKO | NKN | 2010 | 57,13 | 430,41 |
| 1822020 | RISTIĆ MARIJA I SAVANOVIĆ ANA | NKN | 2010 | 53,64 | 404,12 |
| 1795309 | RISTIĆ ŽIVORAD | NKN | 2010 | 11,57 | 87,17 |
| 0188409 | RITAR BRUNO | NKN | 2010 | 27,87 | 210,00 |

| | | | | | |
|---------|------------------------|-----|------|--------|----------|
| 1971824 | ROGOZ STJEPAN | NKN | 2010 | 9,46 | 71,24 |
| 2040832 | ROSI FRANJO I KATICA | NKN | 2010 | 18,77 | 141,43 |
| 1825380 | ROŽIĆ DAVOR | NKN | 2010 | 15,21 | 114,62 |
| 2417 | ROŽIĆ ŽELIMIR, VL.P.P. | NKN | 2010 | 2,00 | 15,08 |
| 1840487 | RUBELJ IVAN | NKN | 2010 | 43,94 | 331,05 |
| 1840444 | RUBELJ IVAN | NKN | 2010 | 84,36 | 635,62 |
| 2119250 | RUDAN STOJAN | NKN | 2010 | 5,97 | 45,00 |
| 1945645 | RUŠA BARBARA | NKN | 2010 | 21,46 | 161,71 |
| 2116189 | SABLJARIĆ JANKO | NKN | 2010 | 53,75 | 405,00 |
| 3486 | SABLJARIĆ JASNA | NKN | 2010 | 26,64 | 200,69 |
| 2116146 | SABLJARIĆ ZVONKO | NKN | 2010 | 7,77 | 58,51 |
| 1819879 | SAČERIĆ IVAN | NKN | 2010 | 14,16 | 106,72 |
| 1900587 | SALIMOVIĆ IBRIŠIM | NKN | 2010 | 23,47 | 176,84 |
| 2047519 | SAMAC KATICA | NKN | 2010 | 38,50 | 290,10 |
| 474 | SARAPA VELIMIR | NKN | 2010 | 23,60 | 177,85 |
| 2136384 | SAVIČIĆ VELJKO | NKN | 2010 | 1,94 | 14,58 |
| 2089947 | SELMAN JELENA | NKN | 2010 | 5,28 | 39,76 |
| 7731 | SERTIĆ ADELA | NKN | 2010 | 11,96 | 90,12 |
| 1928350 | SERTIĆ ANA | NKN | 2010 | 16,53 | 124,54 |
| 2023059 | SERTIĆ VLADIMIR | NKN | 2010 | 65,79 | 495,73 |
| 2021030 | SILIĆ IGNAC | NKN | 2010 | 209,48 | 1.578,35 |
| 2003902 | SKOČIĆ BRANKO | NKN | 2010 | 15,58 | 117,40 |
| 7685 | SKOČIĆ BRANKO | NKN | 2010 | 11,00 | 82,90 |
| 1992546 | SKOČIĆ MARIJAN | NKN | 2010 | 4,59 | 34,62 |
| 1986465 | SKRBBIN DAMIR | NKN | 2010 | 4,94 | 37,23 |
| 1908634 | SKRBBIN DAMIR | NKN | 2010 | 5,30 | 39,92 |
| 1980017 | SKUKAN ZVONKO | NKN | 2010 | 72,82 | 548,69 |
| 2093677 | SLAČANIN DRAGUTIN | NKN | 2010 | 4,09 | 30,84 |
| 1958631 | SLADIĆ IVAN | NKN | 2010 | 25,73 | 193,84 |
| 2879 | SLIJEPČEVIĆ PETAR | NKN | 2010 | 17,52 | 131,98 |
| 1838830 | SMAJIĆ RENATA | NKN | 2010 | 4,86 | 36,62 |
| 9790 | SMOJVER ANTONIJA | NKN | 2010 | 31,64 | 238,39 |
| 1957244 | SMOLIĆ DANE | NKN | 2010 | 17,13 | 129,04 |
| 3699 | SMOLJANOVIĆ ZLATKO | NKN | 2010 | 47,16 | 355,30 |
| 2112426 | SMREKAR STJEPAN | NKN | 2010 | 3,73 | 28,13 |
| 1870661 | SONNTAG VIŠNJA | NKN | 2010 | 8,72 | 65,68 |
| 4035 | SPUDIĆ FRANJO | NKN | 2010 | 13,38 | 100,83 |
| 2030578 | SRAKOČIĆ MIRKO | NKN | 2010 | 26,42 | 199,06 |
| 1838 | SRDIĆ ANDRIJA | NKN | 2010 | 37,05 | 279,13 |
| 2379 | STARČEVIĆ MATIJA | NKN | 2010 | 21,22 | 159,87 |
| 1824686 | STAREŠINA VLADO | NKN | 2010 | 1,29 | 9,72 |
| 2092573 | STAVLJENIĆ MARIJAN | NKN | 2010 | 2,72 | 20,51 |
| 1837273 | STEKOVIĆ ANTON | NKN | 2010 | 9,02 | 67,96 |
| 1798952 | STEPIĆ BARE | NKN | 2010 | 13,47 | 101,50 |
| 1798715 | STEPIĆ MLADEN | NKN | 2010 | 32,50 | 244,87 |
| 935 | STIPANOVIĆ ANĐELKA | NKN | 2010 | 5,36 | 40,39 |
| 2037980 | STOJAKOVIĆ RADOVAN | NKN | 2010 | 12,71 | 95,76 |
| 1804740 | STOJKOVIĆ DANICA | NKN | 2010 | 19,91 | 150,00 |
| 1918974 | STOJKOVIĆ ZDENKA | NKN | 2010 | 6,19 | 46,62 |
| 1798472 | STOŠIĆ JADRANKA | NKN | 2010 | 12,50 | 94,16 |
| 7810 | STUDEN BRANKO | NKN | 2010 | 49,47 | 372,72 |
| 2089521 | SUDAC KRISTIJAN | NKN | 2010 | 14,34 | 108,02 |
| 2081342 | SVILIĆ BURGA | NKN | 2010 | 1,59 | 12,00 |
| 1889265 | SVRAKA IKMET | NKN | 2010 | 76,88 | 579,27 |

| | | | | | |
|---------|---------------------------------|-----|------|-------|--------|
| 2121867 | SVRŽEVIĆ JOSIP | NKN | 2010 | 23,17 | 174,60 |
| 2116790 | ŠABIĆ GORAN | NKN | 2010 | 1,57 | 11,81 |
| 1820770 | ŠAJATOVIĆ NIKOLA | NKN | 2010 | 74,34 | 560,12 |
| 2048663 | ŠAJNOVIĆ MARIJAN | NKN | 2010 | 45,57 | 343,38 |
| 1818570 | ŠAKOTA DALIBOR | NKN | 2010 | 6,47 | 48,75 |
| 0174270 | ŠARIĆ ĐORĐE | NKN | 2010 | 55,56 | 418,61 |
| 2132672 | ŠAŠIĆ STEVO | NKN | 2010 | 5,97 | 45,00 |
| 2091321 | ŠEBETIĆ BRANKO | NKN | 2010 | 1,16 | 8,75 |
| 1803441 | ŠEGINA ZVONKO | NKN | 2010 | 32,82 | 247,27 |
| 1866001 | ŠEGRT MARIJA | NKN | 2010 | 37,20 | 280,32 |
| 2037998 | ŠEKETA RUŽICA | NKN | 2010 | 25,48 | 192,00 |
| 2114070 | ŠEPAC STJEPAN | NKN | 2010 | 33,15 | 249,80 |
| 1819810 | ŠILJAC JOSIP | NKN | 2010 | 9,69 | 73,04 |
| 2087723 | ŠILJAC STJEPAN | NKN | 2010 | 0,76 | 5,71 |
| 1871471 | ŠIMIĆ DAMIR | NKN | 2010 | 56,05 | 422,31 |
| 6209 | ŠIMUNIĆ VILKA | NKN | 2010 | 17,76 | 133,84 |
| 854 | ŠIMUNOVIĆ ROZA | NKN | 2010 | 17,44 | 131,40 |
| 1839462 | ŠKRGATIĆ JOSIP | NKN | 2010 | 30,94 | 233,11 |
| 1896695 | ŠKRGULJA JURAJ | NKN | 2010 | 25,06 | 188,79 |
| 1896580 | ŠKRTIĆ DRAGO | NKN | 2010 | 7,96 | 60,00 |
| 2039761 | ŠOKČIĆ STIPO | NKN | 2010 | 22,66 | 170,73 |
| 1980998 | ŠORAK DANE | NKN | 2010 | 38,06 | 286,74 |
| 2115107 | ŠORAK DANICA | NKN | 2010 | 6,69 | 50,40 |
| 2054124 | ŠOŠTARAC ZDENKO | NKN | 2010 | 14,85 | 111,90 |
| 2055546 | ŠOŠTARAC ZDENKO | NKN | 2010 | 5,57 | 42,00 |
| 2033860 | ŠOŠTARIĆ TOMO | NKN | 2010 | 18,32 | 138,04 |
| 1812963 | ŠPEHAR JURAJ | NKN | 2010 | 55,82 | 420,54 |
| 6248 | ŠPEHAR ŽELJKO - GRAD - NAJAM | NKN | 2010 | 16,10 | 121,33 |
| 1793675 | ŠPINE ELVIS | NKN | 2010 | 5,23 | 39,44 |
| 1944487 | ŠPRAJCAR FRANJO | NKN | 2010 | 61,90 | 466,38 |
| 2121158 | ŠPRUK FRANJO | NKN | 2010 | 25,08 | 189,00 |
| 1894390 | ŠTEFANČIĆ IVAN | NKN | 2010 | 47,11 | 354,98 |
| 0181498 | ŠTEFANČIĆ MLADEN | NKN | 2010 | 28,27 | 213,00 |
| 1983318 | ŠTEFANČIĆ ZDRAVKO | NKN | 2010 | 2,56 | 19,32 |
| 2093316 | ŠTRANJGER STJEPAN | NKN | 2010 | 4,65 | 35,00 |
| 1818732 | ŠTRUCELJ MATIJA | NKN | 2010 | 6,72 | 50,64 |
| 0180181 | TANDARIĆ IVICA | NKN | 2010 | 14,33 | 108,00 |
| 1839225 | TARANTINO TANGO | NKN | 2010 | 9,60 | 72,34 |
| 0190683 | TARBUK DRAŽEN | NKN | 2010 | 16,48 | 124,16 |
| 1866320 | TARBUK PAVAO | NKN | 2010 | 30,29 | 228,25 |
| 2040794 | TEK DANIJEL | NKN | 2010 | 13,78 | 103,80 |
| 1883712 | TEK STJEPAN | NKN | 2010 | 19,71 | 148,53 |
| 1683 | TERZIĆ SLAVICA | NKN | 2010 | 45,05 | 339,44 |
| 1836455 | TESLA MILOŠ | NKN | 2010 | 9,56 | 72,00 |
| 1804979 | TETEŠI DRAGICA | NKN | 2010 | 21,92 | 165,12 |
| 1933124 | TOFFOLON VJEKOSLAVA | NKN | 2010 | 13,25 | 99,85 |
| 1846515 | TOMAC DAVOR | NKN | 2010 | 62,57 | 471,40 |
| 1887599 | TOMAC MARIO | NKN | 2010 | 43,42 | 327,14 |
| 2002876 | TOMIČIĆ MARIJA | NKN | 2010 | 18,41 | 138,73 |
| 2108631 | TOMINOV ANA | NKN | 2010 | 40,98 | 308,76 |
| 0170534 | TONČIĆ ANA | NKN | 2010 | 0,38 | 2,85 |
| 1845306 | TONKOVIĆ JOSIP | NKN | 2010 | 41,46 | 312,36 |
| 1812920 | TOPLAK MARJAN | NKN | 2010 | 48,12 | 362,56 |

| | | | | | |
|---------|---------------------------------|-----|------|-------|--------|
| 1822551 | TOPOL FRANJO | NKN | 2010 | 46,44 | 349,88 |
| 1906925 | TOŠIĆ SNJEŽANA | NKN | 2010 | 5,52 | 41,56 |
| 1504 | TRKULJA JASENKA | NKN | 2010 | 0,81 | 6,10 |
| 1942727 | TRPČIĆ MILKA | NKN | 2010 | 21,22 | 159,88 |
| 2129078 | TUŠKAN STJEPAN | NKN | 2010 | 19,79 | 149,12 |
| 2131315 | TUŠKAN STJEPAN | NKN | 2010 | 29,69 | 223,69 |
| 2078660 | TVRDINIĆ TIHOMIR | NKN | 2010 | 71,12 | 535,88 |
| 0188484 | UDOROVIĆ DANIJELA | NKN | 2010 | 1,89 | 14,22 |
| 2118050 | UDOROVIĆ MIRJANA | NKN | 2010 | 3,82 | 28,80 |
| 2122987 | UDBINAC TOMO | NKN | 2010 | 3,58 | 27,00 |
| 1999737 | VADLJA ZORAN | NKN | 2010 | 8,57 | 64,60 |
| 8679 | VANČINA ŽELJKO- GRAD NAJAM | NKN | 2010 | 7,78 | 58,63 |
| 12010 | VELIĆ IVANKA | NKN | 2010 | 12,89 | 97,11 |
| 1854020 | VELIĆ IVANKA | NKN | 2010 | 5,23 | 39,41 |
| 2105713 | VELIĆ JURICA | NKN | 2010 | 19,84 | 149,51 |
| 705 | VELIĆ MANDICA | NKN | 2010 | 3,01 | 22,66 |
| 10040 | VELIĆ ŽELJKO | NKN | 2010 | 3,96 | 29,82 |
| 9981 | VESTERMAJER MARIJA | NKN | 2010 | 11,53 | 86,88 |
| 1819 | VIČIĆ BRANKO | NKN | 2010 | 43,12 | 324,88 |
| 757 | VIČIĆ ŽELJKA | NKN | 2010 | 28,45 | 214,39 |
| 1838989 | VIDOVIĆ ANDRIJA | NKN | 2010 | 2,26 | 17,02 |
| 2133512 | VIDOVIĆ MARIJAN | NKN | 2010 | 14,16 | 106,68 |
| 1878310 | VIDUKA MARKO | NKN | 2010 | 29,04 | 218,77 |
| 0170909 | VILJEVAC VJENCESLAV | NKN | 2010 | 37,42 | 281,97 |
| 6885 | VINCELJ DAMIR | NKN | 2010 | 3,46 | 26,05 |
| 1892363 | VIŠNJIĆ MILKA | NKN | 2010 | 66,14 | 498,36 |
| 2093553 | VLAHO MARKO | NKN | 2010 | 2,60 | 19,56 |
| 1928937 | VLAHOVIĆ BRANKO I BRANKA | NKN | 2010 | 82,88 | 624,49 |
| 1381 | VLAJNIĆ ŠPALETA BOŽIDARKA | NKN | 2010 | 35,79 | 269,68 |
| 2259 | VLAŠIĆ IVKA | NKN | 2010 | 4,22 | 31,79 |
| 2046776 | VLAŠIĆ MARICA | NKN | 2010 | 50,92 | 383,69 |
| 1825526 | VLAŠIĆ MARIJAN | NKN | 2010 | 5,43 | 40,91 |
| 9871 | VLAŠIĆ STJEPAN | NKN | 2010 | 31,52 | 237,50 |
| 2047861 | VLAŠIĆ ZDENKA | NKN | 2010 | 68,77 | 518,12 |
| 2028689 | VLAŠIĆ ZDENKA | NKN | 2010 | 37,74 | 284,33 |
| 410 | VNUČEC MARINA | NKN | 2010 | 26,49 | 199,60 |
| 1812874 | VOLOVŠČAK IVAN | NKN | 2010 | 0,67 | 5,04 |
| 2054574 | VOSKA STANKO | NKN | 2010 | 43,49 | 327,70 |
| 5913 | VRANJEŠ RAJKO | NKN | 2010 | 38,18 | 287,67 |
| 3689 | VRATARIĆ BRANIMIR | NKN | 2010 | 0,28 | 2,14 |
| 1948970 | VRAŽIĆ BRANKO | NKN | 2010 | 60,94 | 459,17 |
| 1973789 | VRBANAC MIJO | NKN | 2010 | 53,63 | 404,05 |
| 2015358 | VRBOS BARICA I JURINA RENATA | NKN | 2010 | 4,75 | 35,76 |
| 1858394 | VRNOGA MARIN | NKN | 2010 | 12,32 | 92,82 |
| 1929097 | VUCELIĆ VESNA | NKN | 2010 | 54,70 | 412,15 |
| 1802631 | VUČKOVIĆ JOVO | NKN | 2010 | 22,44 | 169,04 |
| 1893025 | VUČKOVIĆ MILKA | NKN | 2010 | 27,92 | 210,36 |
| 3915 | VUKELIĆ RANKA | NKN | 2010 | 18,02 | 135,76 |
| 2117401 | VUKELIĆ SLOBODAN | NKN | 2010 | 8,97 | 67,56 |
| 2118777 | VUKELIĆ VLADO | NKN | 2010 | 8,96 | 67,50 |
| 2118530 | VUKIĆ TOMO | NKN | 2010 | 33,21 | 250,20 |
| 1824805 | VUKOVIĆ ANDRIJA | NKN | 2010 | 21,24 | 160,00 |
| 2129817 | VUKOVIĆ ANDRIJA | NKN | 2010 | 10,51 | 79,20 |

| | | | | | |
|---------|-------------------------|-----|------|-------|--------|
| 2047756 | VUKOVIĆ ANKICA | NKN | 2010 | 17,92 | 135,03 |
| 1942050 | VUKOVIĆ IVAN | NKN | 2010 | 3,72 | 28,00 |
| 0174335 | VUKOVIĆ IVICA | NKN | 2010 | 14,84 | 111,81 |
| 1971913 | VUKOVIĆ MARINA | NKN | 2010 | 49,95 | 376,36 |
| 2054426 | VUKOVIĆ TOMO | NKN | 2010 | 26,92 | 202,80 |
| 1843010 | VUKOVIĆ ZVONKO | NKN | 2010 | 50,59 | 381,19 |
| 2340 | VULAKOVIĆ BARA | NKN | 2010 | 6,08 | 45,81 |
| 1941461 | VULJANIĆ BRANKA I BORIS | NKN | 2010 | 30,19 | 227,43 |
| 2027739 | ZAGORAC DRAGUTIN | NKN | 2010 | 55,72 | 419,84 |
| 2002094 | ZARIJEVIĆ JOVICA | NKN | 2010 | 18,63 | 140,37 |
| 1877062 | ZATEZALO BRANKO | NKN | 2010 | 44,22 | 333,19 |
| 2076 | ZAVRŠKI RUDOLF | NKN | 2010 | 24,38 | 183,68 |
| 1807269 | ZDJELAR NENAD | NKN | 2010 | 87,61 | 660,13 |
| 1938894 | ZDJELAR VESNA | NKN | 2010 | 76,58 | 577,00 |
| 2041162 | ZLATARIĆ MARIJAN | NKN | 2010 | 1,89 | 14,27 |
| 7633 | ZOROJE MARGARETA | NKN | 2010 | 48,20 | 363,15 |
| 1803344 | ZRINŠČAK VEDRAN | NKN | 2010 | 3,72 | 28,00 |
| 1823728 | ZUBOVIĆ MOMIR | NKN | 2010 | 16,07 | 121,09 |
| 2109131 | ŽAFA PAVAO | NKN | 2010 | 14,10 | 106,20 |
| 2110237 | ŽAFA SLAVICA | NKN | 2010 | 1,67 | 12,60 |
| 1923480 | ŽAKULA RENATA | NKN | 2010 | 4,67 | 35,22 |
| 1983300 | ŽARKOVIĆ RATKO | NKN | 2010 | 25,96 | 195,62 |
| 1803328 | ŽELJEZNIK VIŠNJA | NKN | 2010 | 29,53 | 222,50 |
| 1836110 | ŽELJEŽNIK IVAN | NKN | 2010 | 21,01 | 158,31 |
| 7177 | ŽGANEC ANTUN | NKN | 2010 | 20,19 | 152,14 |
| 1861794 | ŽGANEC BOŽICA | NKN | 2010 | 29,97 | 225,78 |
| 2131528 | ŽGANJER ANA | NKN | 2010 | 11,95 | 90,00 |
| 1799967 | ŽGELA JELENA | NKN | 2010 | 57,96 | 436,69 |
| 8564 | ŽIVČIĆ BARKA | NKN | 2010 | 58,88 | 443,64 |
| 1977288 | ŽIVČIĆ KATARINA | NKN | 2010 | 8,41 | 63,39 |
| 1866737 | ŽIVČIĆ ZLATKO | NKN | 2010 | 73,30 | 552,29 |
| 2027259 | ŽUGELJ DANIJEL | NKN | 2010 | 46,76 | 352,33 |
| 2110229 | ŽUNAC JOSIP | NKN | 2010 | 9,95 | 75,00 |
| 1802062 | ŽUPAN MIJO | NKN | 2010 | 8,30 | 62,51 |
| 1819259 | ŽUPANČIĆ BARKA | NKN | 2010 | 2,93 | 22,05 |
| 1942980 | ŽUPETIĆ DRAGO | NKN | 2010 | 92,39 | 696,11 |
| 2048027 | ABRAMOVIĆ OLGA | NKN | 2011 | 25,61 | 192,98 |
| 2102013 | AGANOVIĆ CVIJETA | NKN | 2011 | 14,81 | 111,60 |
| 1917102 | AGANOVIĆ CVIJETA | NKN | 2011 | 57,63 | 434,19 |
| 2134500 | AGATIĆ KARLO | NKN | 2011 | 12,90 | 97,20 |
| 1937200 | AJKIĆ ASIMA | NKN | 2011 | 0,66 | 5,00 |
| 1806955 | AKIKI ALIRAMI | NKN | 2011 | 28,55 | 215,11 |
| 1837982 | ALIMANI ČANIJA | NKN | 2011 | 1,00 | 7,50 |
| 1948830 | AMAN-ŽIVANOV LIDIJA | NKN | 2011 | 21,77 | 164,05 |
| 1819437 | AMIĆ KATA | NKN | 2011 | 83,62 | 630,00 |
| 1855727 | AMIĆ MARA | NKN | 2011 | 3,12 | 23,47 |
| 1891731 | AMIĆ MARIJAN | NKN | 2011 | 2,79 | 21,00 |
| 1937693 | ANDREJIĆ VERA | NKN | 2011 | 2,62 | 19,77 |
| 2118904 | ANDRIĆ FILIP | NKN | 2011 | 3,66 | 27,57 |
| 1920456 | ARLOV LJUBICA | NKN | 2011 | 3,69 | 27,77 |
| 1989316 | AUSFLUG FRANJO | NKN | 2011 | 12,94 | 97,50 |
| 2056615 | BABIĆ IVAN | NKN | 2011 | 16,01 | 120,66 |
| 1941216 | BAČIĆ DORKA | NKN | 2011 | 44,04 | 331,80 |
| 414 | BADRIĆ MILAN | NKN | 2011 | 4,97 | 37,47 |

| | | | | | |
|---------|--------------------------------|-----|------|--------|----------|
| 1800817 | BADRIĆ MILAN | NKN | 2011 | 6,59 | 49,64 |
| 1983121 | BAGO PETAR | NKN | 2011 | 0,28 | 2,09 |
| 2030594 | BAIĆ JANKO | NKN | 2011 | 65,57 | 494,07 |
| 1966707 | BAIĆ MILE | NKN | 2011 | 12,74 | 96,00 |
| 10060 | BAIĆ ZVONIMIR | NKN | 2011 | 56,83 | 428,15 |
| 1952650 | BAJAC BOŽICA | NKN | 2011 | 32,52 | 245,00 |
| 2051427 | BALGAVI ANA | NKN | 2011 | 9,95 | 75,00 |
| 9521 | BALIĆ ARNANDO | NKN | 2011 | 50,07 | 377,26 |
| 2089599 | BAN STJEPAN | NKN | 2011 | 17,92 | 135,00 |
| 4804 | BANFIĆ ANKICA | NKN | 2011 | 9,50 | 71,55 |
| 5362 | BANOVIĆ SLAVKO | NKN | 2011 | 15,84 | 119,35 |
| 1831437 | BAREŠIĆ JURAJ | NKN | 2011 | 58,77 | 442,78 |
| 1812165 | BARKOVIĆ JASNA | NKN | 2011 | 2,91 | 21,90 |
| 2093928 | BARTOLAC ŽELJKO | NKN | 2011 | 6,13 | 46,18 |
| 1824422 | BARTOLIĆ IVAN | NKN | 2011 | 17,93 | 135,13 |
| 2031655 | BARTOLIĆ VIŠNJA | NKN | 2011 | 3,26 | 24,59 |
| 644 | BARTOLOVIĆ ŽELJKO | NKN | 2011 | 9,98 | 75,17 |
| 8295 | BASAR NEVENKA | NKN | 2011 | 25,49 | 192,08 |
| 2000580 | BASARA BOŽIDAR | NKN | 2011 | 93,09 | 701,40 |
| 0192511 | BASARAC ZLATKO | NKN | 2011 | 1,10 | 8,31 |
| 1883763 | BAŠIĆ ZLATA | NKN | 2011 | 34,15 | 257,34 |
| 1949373 | BEADER ROSANA | NKN | 2011 | 55,57 | 418,69 |
| 2092727 | BEDENIKOVIĆ MARIJAN | NKN | 2011 | 23,89 | 180,00 |
| 2080966 | BEG STJEPAN | NKN | 2011 | 6,97 | 52,50 |
| 1956442 | BEGOVIĆ IVAN | NKN | 2011 | 13,39 | 100,91 |
| 1937294 | BELANIĆ JASNA | NKN | 2011 | 0,18 | 1,39 |
| 2029545 | BELAVIĆ DRAGO | NKN | 2011 | 5,27 | 39,70 |
| 2080648 | BELAVIĆ IVAN | NKN | 2011 | 13,44 | 101,25 |
| 1945130 | BELAVIĆ IVAN | NKN | 2011 | 0,49 | 3,71 |
| 4855 | BELAVIĆ LEVANKA | NKN | 2011 | 35,80 | 269,72 |
| 1934651 | BELAVIĆ MARIJAN | NKN | 2011 | 39,18 | 295,19 |
| 1872605 | BELAVIĆ MARIJO | NKN | 2011 | 83,81 | 631,50 |
| 1919334 | BELAVIĆ MILJENKO I DUBRAVKA | NKN | 2011 | 31,99 | 241,03 |
| 1936514 | BERTOL ALEN | NKN | 2011 | 34,72 | 261,59 |
| 2077086 | BIĆANIĆ BRANKA | NKN | 2011 | 11,22 | 84,54 |
| 2083698 | BIJELIĆ MILAN | NKN | 2011 | 1,99 | 15,00 |
| 2111063 | BJELOŠ IVAN | NKN | 2011 | 6,45 | 48,60 |
| 2111055 | BJELOŠ MARIJA | NKN | 2011 | 6,45 | 48,60 |
| 1915860 | BLAGAJAC MIRJANA | NKN | 2011 | 40,88 | 308,00 |
| 0179833 | BLAŽEVIĆ MARIO | NKN | 2011 | 194,87 | 1.468,24 |
| 1812530 | BOČIĆ JURAJ | NKN | 2011 | 35,91 | 270,60 |
| 0189146 | BOGOVIĆ SLAVKA | NKN | 2011 | 4,70 | 35,40 |
| 1825925 | BOKULIĆ ANTUN | NKN | 2011 | 71,35 | 537,60 |
| 1859692 | BOLJAR MIRJANA | NKN | 2011 | 18,95 | 142,77 |
| 1885154 | BOROŠAK SINIŠA | NKN | 2011 | 37,23 | 280,52 |
| 0187518 | BOROŠIĆ CARMEN | NKN | 2011 | 12,99 | 97,87 |
| 2040077 | BOROŠIĆ MARIJA | NKN | 2011 | 12,45 | 93,81 |
| 1903241 | BOROVAC D. I ŠPOLJARIĆ- | NKN | 2011 | 25,28 | 190,47 |
| 5992 | BOŽIČEVIĆ MARINKO | NKN | 2011 | 1,95 | 14,70 |
| 1866532 | BOŽIĆ ENRIKO | NKN | 2011 | 30,94 | 233,12 |
| 1877550 | BOŽIĆ JOSIP | NKN | 2011 | 2,31 | 17,38 |
| 2105 | BOŽIĆ MILICA | NKN | 2011 | 47,19 | 355,57 |
| 1858963 | BRAČIĆ MARINA I ZORAN | NKN | 2011 | 16,52 | 124,48 |

| | | | | | |
|---------|---------------------------|-----|------|--------|----------|
| 1863517 | BRAJDIĆ DRAGUTIN | NKN | 2011 | 11,95 | 90,00 |
| 1946137 | BRAJDIĆ DRAGUTIN | NKN | 2011 | 22,30 | 168,00 |
| 1836803 | BRAJDIĆ SNJEŽANA | NKN | 2011 | 46,89 | 353,28 |
| 2111799 | BREZAK KRUNOSLAV | NKN | 2011 | 0,84 | 6,30 |
| 2122138 | BREZOVIĆ FRANJO | NKN | 2011 | 6,21 | 46,80 |
| 2122014 | BREZOVIĆ IVAN | NKN | 2011 | 12,18 | 91,80 |
| 2122111 | BREZOVIĆ JOSIP | NKN | 2011 | 50,17 | 378,00 |
| 2123185 | BREZOVIĆ SLAVKO | NKN | 2011 | 48,39 | 364,56 |
| 1889621 | BREZOVIĆ ZVONKO | NKN | 2011 | 7,17 | 54,00 |
| 1976605 | BRITVEC JOSIP | NKN | 2011 | 54,08 | 407,43 |
| 1834347 | BRKAŠIĆ ŽELJKO | NKN | 2011 | 32,13 | 242,07 |
| 2033933 | BROZOVIĆ DAMIR | NKN | 2011 | 13,70 | 103,21 |
| 6870 | BROZOVIĆ ZDRAVKO | NKN | 2011 | 49,43 | 372,41 |
| 2025825 | BRUČIĆ MATIĆ JOSIP | NKN | 2011 | 5,50 | 41,45 |
| 941 | BRUSIĆ NEVENKA | NKN | 2011 | 11,17 | 84,17 |
| 2101505 | BUCALIĆ JOSIP | NKN | 2011 | 13,54 | 102,02 |
| 2118041 | BUGARINOVIĆ BRANKA | NKN | 2011 | 1,15 | 8,64 |
| 1884239 | BULIĆ STANA | NKN | 2011 | 0,27 | 2,03 |
| 1971387 | BULJAN SLAVKO | NKN | 2011 | 2,05 | 15,42 |
| 2111896 | BUTINA IVAN | NKN | 2011 | 15,79 | 118,97 |
| 1957716 | CAPPUCCI RENY | NKN | 2011 | 46,85 | 353,02 |
| 6990 | CAR DRAŽEN | NKN | 2011 | 12,76 | 96,16 |
| 1937448 | CAZIN KSENIJA I ANDELKO | NKN | 2011 | 1,81 | 13,65 |
| 1792954 | CINDRIĆ NENAD | NKN | 2011 | 23,64 | 178,11 |
| 1996266 | CINDRIĆ ŽELJKO | NKN | 2011 | 232,53 | 1.752,00 |
| 1796070 | COKLIN NIKOLA | NKN | 2011 | 0,85 | 6,40 |
| 1818180 | CRNIČKI ZVONIMIR | NKN | 2011 | 7,26 | 54,71 |
| 1812610 | CRNOGORAC VLADIMIR | NKN | 2011 | 9,79 | 73,80 |
| 1824392 | CVETKOVIĆ BORIS | NKN | 2011 | 59,73 | 450,00 |
| 3201 | CVETKOVIĆ DRAGAN | NKN | 2011 | 49,67 | 374,23 |
| 1844237 | CVJETIČANIN MANDE | NKN | 2011 | 13,71 | 103,29 |
| 2019361 | ČADEŽ TOMISLAV | NKN | 2011 | 25,06 | 188,80 |
| 0170151 | ČANKOVIĆ SLOBODAN | NKN | 2011 | 22,42 | 168,96 |
| 1820982 | ČIŽMEŠIJA STJEPAN | NKN | 2011 | 61,32 | 462,00 |
| 2109107 | ČRNE IVAN | NKN | 2011 | 13,38 | 100,80 |
| 2109123 | ČRNE IVAN | NKN | 2011 | 15,05 | 113,40 |
| 2116456 | ČUBRA MIHAJLO | NKN | 2011 | 48,39 | 364,56 |
| 2121832 | ČUJKO ANDRIJA | NKN | 2011 | 34,16 | 257,40 |
| 1984306 | ČUJKO IVAN | NKN | 2011 | 24,72 | 186,27 |
| 2122278 | ČUJKO JOSIP | NKN | 2011 | 31,96 | 240,80 |
| 2123061 | ČUJKO SLAVKO | NKN | 2011 | 5,34 | 40,20 |
| 2121808 | ČUJKO ZLATKO | NKN | 2011 | 48,39 | 364,56 |
| 2060493 | ČULIG MIJO | NKN | 2011 | 2,42 | 18,23 |
| 1918265 | ČUPURDIJA ĐORĐE | NKN | 2011 | 0,02 | 0,15 |
| 2115093 | ČURILOVIĆ IVAN | NKN | 2011 | 40,31 | 303,74 |
| 2097192 | ČURJAK ANA | NKN | 2011 | 20,70 | 156,00 |
| 1872931 | ČUTKOVIĆ ANKA | NKN | 2011 | 55,74 | 420,00 |
| 1993380 | ČAVAR STIPE | NKN | 2011 | 1,05 | 7,89 |
| 1921185 | ČOSIĆ VLATKA | NKN | 2011 | 0,31 | 2,37 |
| 2230526 | ČURUVIJA VELJKO | NKN | 2011 | 1,19 | 9,00 |
| 1803204 | ČURUVIJA VELJKO | NKN | 2011 | 12,71 | 95,78 |
| 1932217 | DAKIĆ TIHOMIR | NKN | 2011 | 27,83 | 209,71 |
| 2106540 | DARIĆ MARIJA | NKN | 2011 | 17,92 | 135,00 |
| 9861 | DEJANOVIĆ MIRJANA I RAJKO | NKN | 2011 | 54,72 | 412,27 |

| | | | | | |
|---------|---------------------------|-----|------|--------|--------|
| 1926632 | DESOVIĆ VLADIMIR | NKN | 2011 | 52,39 | 394,72 |
| 8027 | DILBER MIRJANA | NKN | 2011 | 3,84 | 28,95 |
| 2007118 | DIVIĆ KOSTA | NKN | 2011 | 23,25 | 175,15 |
| 2132893 | DIZDAR FRANJO | NKN | 2011 | 31,06 | 234,00 |
| 2102366 | DIZDAR VERA | NKN | 2011 | 3,82 | 28,80 |
| 2007444 | DJAK JOZO | NKN | 2011 | 7,78 | 58,62 |
| 9968 | DOBRANIĆ DAVORIN | NKN | 2011 | 30,38 | 228,90 |
| 2123029 | DOLEČKI FRANJO | NKN | 2011 | 23,41 | 176,40 |
| 0177440 | DOMŠIĆ DARKO | NKN | 2011 | 13,09 | 98,60 |
| 2007568 | DOŠEN ZDRAVKO | NKN | 2011 | 32,78 | 246,96 |
| 2084236 | DRAGANJAC IVAN | NKN | 2011 | 3,67 | 27,63 |
| 1984519 | DRAGAŠ LJUBICA | NKN | 2011 | 17,23 | 129,84 |
| 1061 | DRAGIČEVIĆ JADRANKA | NKN | 2011 | 26,88 | 202,50 |
| 2136112 | DRAGIĆ NIKOLA | NKN | 2011 | 9,95 | 75,00 |
| 4507 | DRAKULIĆ ANA | NKN | 2011 | 15,70 | 118,26 |
| 2133849 | DRAKULIĆ DUŠAN | NKN | 2011 | 39,42 | 297,00 |
| 2134306 | DRAMAC LUCA | NKN | 2011 | 23,16 | 174,48 |
| 1890735 | DRUŽAK IVICA | NKN | 2011 | 50,17 | 378,00 |
| 1984241 | DRŽIĆ DAMIR | NKN | 2011 | 35,39 | 266,62 |
| 1849557 | DUDAŠ RAJKA | NKN | 2011 | 55,17 | 415,67 |
| 1834576 | DUJMOVIĆ NEVENKA | NKN | 2011 | 7,23 | 54,51 |
| 918 | DUJMOVIĆ ŠTEFICA | NKN | 2011 | 2,40 | 18,11 |
| 1202 | DULOVIĆ DANIJEL | NKN | 2011 | 6,41 | 48,27 |
| 8462 | DULOVIĆ MIHAJLO | NKN | 2011 | 17,23 | 129,84 |
| 1797832 | ĐURASINOVIĆ KATA | NKN | 2011 | 68,01 | 512,40 |
| 1420 | ĐUROVIĆ DRAGICA | NKN | 2011 | 29,74 | 224,04 |
| 1815 | EMŠIU ŠENAZI | NKN | 2011 | 102,27 | 770,53 |
| 9345 | FILIPČIĆ TOMISLAV | NKN | 2011 | 32,50 | 244,85 |
| 214 | FILIPVI VIKTOR | NKN | 2011 | 9,52 | 71,74 |
| 1845772 | FILIPOVIĆ GORAN | NKN | 2011 | 32,25 | 243,00 |
| 1926250 | FILIPOVIĆ JOSIP | NKN | 2011 | 18,03 | 135,84 |
| 2109514 | FIŠTROVIĆ SLAVKO | NKN | 2011 | 10,51 | 79,20 |
| 2058243 | FLOOR-ING d.o.o. | NKN | 2011 | 2,22 | 16,75 |
| 1829181 | FRANUŠIĆ KRISTIJAN | NKN | 2011 | 31,85 | 240,00 |
| 2078244 | FRANUŠIĆ MARIJA | NKN | 2011 | 31,22 | 235,20 |
| 10011 | FRANJKOVIĆ BARBARA | NKN | 2011 | 4,37 | 32,90 |
| 1833570 | FRANJKOVIĆ-KRALJ LJILJANA | NKN | 2011 | 27,41 | 206,49 |
| 1989405 | FUMIĆ NEVENKA | NKN | 2011 | 6,64 | 50,00 |
| 2028298 | FURAČ JOSIP | NKN | 2011 | 2,67 | 20,13 |
| 2028778 | FURAČ NIKOLA | NKN | 2011 | 9,89 | 74,54 |
| 2033488 | FURAČ STEVO | NKN | 2011 | 17,24 | 129,90 |
| 2230534 | FURGALA DANICA | NKN | 2011 | 1,19 | 9,00 |
| 2019477 | GABRIEL DAVID | NKN | 2011 | 43,08 | 324,55 |
| 1890840 | GAČEŠA MILIĆ | NKN | 2011 | 27,59 | 207,90 |
| 0179485 | GAJSKI NADA | NKN | 2011 | 2,71 | 20,40 |
| 10094 | GAL ROZALIJA | NKN | 2011 | 57,40 | 432,48 |
| 1983172 | GALETIĆ JADRANKA | NKN | 2011 | 61,67 | 464,63 |
| 1860 | GALETIĆ JOSO | NKN | 2011 | 39,91 | 300,69 |
| 1943588 | GALOVIĆ IVAN | NKN | 2011 | 89,00 | 670,58 |
| 0183571 | GALOVIĆ MELIAN | NKN | 2011 | 26,69 | 201,07 |
| 2230160 | GASPERS VALENTINA I PULEZ | NKN | 2011 | 15,85 | 119,42 |
| 1829297 | GAŠPAROVIĆ KATARINA | NKN | 2011 | 21,33 | 160,68 |
| 2084740 | GERIĆ IVAN | NKN | 2011 | 20,22 | 152,32 |
| 2085100 | GERIĆ MIRO | NKN | 2011 | 3,50 | 26,35 |

| | | | | | |
|---------|--------------------------|-----|------|--------|----------|
| 6314 | GLEDIĆ MILAN-VL.INVEST | NKN | 2011 | 16,03 | 120,80 |
| 2135000 | GOJAK ANTUN | NKN | 2011 | 3,34 | 25,14 |
| 2002701 | GOJAK SLAVKO | NKN | 2011 | 36,23 | 272,97 |
| 1893130 | GOJKOVIĆ SNJEŽANA | NKN | 2011 | 22,85 | 172,20 |
| 2059 | GOLIJANIN ALEKSANDRA | NKN | 2011 | 85,07 | 640,97 |
| 1844490 | GOLIJANIN ALEKSANDRA | NKN | 2011 | 68,98 | 519,74 |
| 1844520 | GOLIJANIN ALEKSANDRA | NKN | 2011 | 84,35 | 635,53 |
| 1856120 | GORNIK DAMIR | NKN | 2011 | 25,35 | 191,01 |
| 2060361 | GORŠČAK STJEPAN | NKN | 2011 | 3,58 | 27,00 |
| 1974521 | GORŠIĆ DAMIR | NKN | 2011 | 0,36 | 2,73 |
| 1896610 | GORŠIĆ PETAR | NKN | 2011 | 2,88 | 21,70 |
| 2029723 | GORŠIĆ SANDRA | NKN | 2011 | 61,02 | 459,72 |
| 1840738 | GRANIĆ JOSIP | NKN | 2011 | 15,57 | 117,34 |
| 7758 | GRAŠA BORIS | NKN | 2011 | 21,27 | 160,24 |
| 1972642 | GRAŠA VESNA | NKN | 2011 | 2,27 | 17,09 |
| 990 | GRBIĆ NEIRA | NKN | 2011 | 15,20 | 114,49 |
| 2059363 | GRČIĆ DINKO | NKN | 2011 | 2,46 | 18,54 |
| 4869 | GRČIĆ KRISTINA | NKN | 2011 | 37,88 | 285,43 |
| 2029065 | GRČIĆ MILKA | NKN | 2011 | 8,36 | 62,97 |
| 1849220 | GRČIĆ ZVONIMIR | NKN | 2011 | 91,99 | 693,11 |
| 1877607 | GRŠAK DARKO | NKN | 2011 | 18,96 | 142,85 |
| 1889168 | GRŠAK IVAN | NKN | 2011 | 50,17 | 378,00 |
| 2113848 | GRUBIĆ IVAN | NKN | 2011 | 5,97 | 45,00 |
| 2041154 | GRUBIŠIĆ DRAŽEN | NKN | 2011 | 13,04 | 98,22 |
| 462 | GRUDIĆ GOJKO | NKN | 2011 | 34,44 | 259,48 |
| 2230330 | GRUDIĆ LJUBICA | NKN | 2011 | 9,18 | 69,18 |
| 1939769 | GRZELA DRAGICA | NKN | 2011 | 1,29 | 9,75 |
| 2018969 | GVOZDIĆ DUŠANKA | NKN | 2011 | 10,81 | 81,42 |
| 2299 | GVOZDIĆ OLIVERA | NKN | 2011 | 6,82 | 51,41 |
| 1864556 | HABULIN JADRANKO | NKN | 2011 | 2,24 | 16,85 |
| 1954750 | HAMILTON POLOVIĆ SILVIJA | NKN | 2011 | 4,24 | 31,95 |
| 2122847 | HERCEG FRANJO | NKN | 2011 | 66,65 | 502,20 |
| 2120933 | HERCEG JELICA | NKN | 2011 | 8,36 | 63,00 |
| 3196 | HERMAN DAVORIN | NKN | 2011 | 46,54 | 350,66 |
| 2048701 | HITREC DRAŽEN | NKN | 2011 | 14,83 | 111,74 |
| 4085 | HLAIĆ MIRKO I BARKA | NKN | 2011 | 161,55 | 1.217,23 |
| 2121190 | HLAJ KARLO | NKN | 2011 | 21,90 | 165,00 |
| 2007142 | HOFFMAN BOŽIDAR | NKN | 2011 | 4,05 | 30,50 |
| 2109921 | HOLJAC JOSIP | NKN | 2011 | 3,07 | 23,10 |
| 2094096 | HORVAT ALBINA | NKN | 2011 | 11,29 | 85,08 |
| 1808370 | HORVAT FERDO | NKN | 2011 | 40,14 | 302,40 |
| 2086484 | HORVAT STJEPAN | NKN | 2011 | 29,65 | 223,43 |
| 10001 | HRANILOVIĆ MARIJA | NKN | 2011 | 19,94 | 150,27 |
| 1844288 | HRASTOVČAK IVICA | NKN | 2011 | 136,09 | 1.025,34 |
| 1839535 | HRSAN KARLO | NKN | 2011 | 23,76 | 179,05 |
| 2130904 | HRSAN VLADO | NKN | 2011 | 19,91 | 150,00 |
| 2134950 | HRSINJAK ANKICA | NKN | 2011 | 4,20 | 31,61 |
| 1878417 | HRSINJAK NIKOLA | NKN | 2011 | 43,53 | 327,97 |
| 2105748 | HUDOROVIĆ ANKICA | NKN | 2011 | 9,76 | 73,50 |
| 2101700 | HUDOROVIĆ PREDRAG | NKN | 2011 | 12,74 | 96,00 |
| 2123053 | HULJINA AUGUSTINA | NKN | 2011 | 20,07 | 151,20 |
| 2122189 | HULJINA DRAGICA | NKN | 2011 | 14,08 | 106,06 |
| 2045184 | HUMJAN DAMIR | NKN | 2011 | 27,96 | 210,68 |
| 1813145 | IČOVSKI MILICA | NKN | 2011 | 5,63 | 42,39 |

| | | | | | |
|---------|------------------------|-----|------|--------|----------|
| 1896229 | ILIĆ DOBRIVOJ | NKN | 2011 | 66,89 | 504,00 |
| 1893742 | IVKOVIĆ MILAN | NKN | 2011 | 3,85 | 28,98 |
| 2102331 | IVKOVIĆ SILVIJA | NKN | 2011 | 11,95 | 90,00 |
| 1980971 | IVKOVIĆ SINIŠA | NKN | 2011 | 2,58 | 19,41 |
| 1883860 | JAHJIJI DURAK | NKN | 2011 | 4,33 | 32,65 |
| 1831844 | JAKIN ANDRIJA | NKN | 2011 | 29,28 | 220,58 |
| 1835947 | JAKIN ŽELJKA | NKN | 2011 | 3,54 | 26,69 |
| 2083574 | JAKŠETIĆ BOŽO | NKN | 2011 | 3,46 | 26,05 |
| 2131455 | JAKŠIĆ IVAN | NKN | 2011 | 5,97 | 45,00 |
| 1871692 | JAKŠIĆ MILKA | NKN | 2011 | 49,05 | 369,60 |
| 1938231 | JAKŠIĆ VITOMIR | NKN | 2011 | 19,87 | 149,74 |
| 2041278 | JAKUPEK MLADEN | NKN | 2011 | 62,11 | 468,00 |
| 7327 | JANKIĆ MIRA | NKN | 2011 | 51,48 | 387,86 |
| 1833642 | JAPEC ANA | NKN | 2011 | 22,15 | 166,89 |
| 9408 | JAPEC DAVOR | NKN | 2011 | 7,42 | 55,92 |
| 1935399 | JAVORŠČAK MIRJANA | NKN | 2011 | 26,87 | 202,45 |
| 1946323 | JAZIĆ PREDRAG | NKN | 2011 | 190,51 | 1.435,41 |
| 1914596 | JELAČA DUŠAN I LJUBICA | NKN | 2011 | 4,09 | 30,84 |
| 1858602 | JELAČA IVAN | NKN | 2011 | 26,51 | 199,77 |
| 1853759 | JELIĆ GORDANA | NKN | 2011 | 17,62 | 132,76 |
| 2129825 | JOHA KARLO | NKN | 2011 | 6,27 | 47,25 |
| 1828363 | JONJIĆ IVICA | NKN | 2011 | 42,75 | 322,12 |
| 0175846 | JOVANOVIĆ PREDRAG | NKN | 2011 | 15,61 | 117,60 |
| 1833871 | JUNAKOVIĆ DARIBOR | NKN | 2011 | 12,24 | 92,20 |
| 2006855 | JURAIĆ STJEPAN | NKN | 2011 | 55,53 | 418,38 |
| 2134691 | JURČIĆ DUŠKA | NKN | 2011 | 23,29 | 175,50 |
| 2032988 | JURČIĆ JURE | NKN | 2011 | 89,19 | 672,00 |
| 1881710 | JURIČAN JASMINKA | NKN | 2011 | 40,40 | 304,39 |
| 166600 | JURIĆ DARIO | NKN | 2011 | 57,20 | 430,97 |
| 0172154 | JURIĆ TOMISLAV | NKN | 2011 | 6,02 | 45,36 |
| 2225492 | JURKOVIĆ DRAGA | NKN | 2011 | 4,65 | 35,00 |
| 2048450 | JURKOVIĆ DRAGICA | NKN | 2011 | 24,86 | 187,33 |
| 0174440 | JURKOVIĆ MIČO | NKN | 2011 | 23,65 | 178,20 |
| 2134535 | KAJGO IVO | NKN | 2011 | 4,78 | 36,00 |
| 1535 | KAJIĆ MARIJAN | NKN | 2011 | 12,75 | 96,09 |
| 2133334 | KAJIŠIĆ IVO | NKN | 2011 | 4,57 | 34,47 |
| 2122766 | KAPUČIJA FRANJO | NKN | 2011 | 27,39 | 206,36 |
| 1841238 | KARAPANDŽIĆ ELIDIJA | NKN | 2011 | 32,86 | 247,59 |
| 2118700 | KARAS IVAN | NKN | 2011 | 28,67 | 216,00 |
| 2011999 | KASUNIĆ IVAN | NKN | 2011 | 13,67 | 103,03 |
| 1829475 | KASUNIĆ ŽELJKO | NKN | 2011 | 4,30 | 32,40 |
| 7487 | KATIĆ MILOŠ | NKN | 2011 | 45,26 | 341,03 |
| 2114844 | KATIĆ MIROSLAV | NKN | 2011 | 16,72 | 126,00 |
| 1895400 | KATIĆ ZDRAVKO | NKN | 2011 | 87,95 | 662,65 |
| 1934104 | KAURIĆ ŽELJKO | NKN | 2011 | 38,56 | 290,51 |
| 2488 | KIRETA ŽELJKO | NKN | 2011 | 43,50 | 327,72 |
| 2089343 | KLARIĆ ANA | NKN | 2011 | 15,93 | 120,00 |
| 1875728 | KLIŠANIĆ MILKA | NKN | 2011 | 17,42 | 131,25 |
| 2129540 | KLOBUČAR ANDRIJA | NKN | 2011 | 35,48 | 267,36 |
| 1809636 | KLOKOČKI BARICA | NKN | 2011 | 45,73 | 344,54 |
| 1810154 | KLJAIĆ BRANKA | NKN | 2011 | 11,70 | 88,15 |
| 168157 | KOBAC MARIO | NKN | 2011 | 12,17 | 91,71 |
| 2084970 | KOCANJER BORIS | NKN | 2011 | 71,67 | 540,00 |
| 2008750 | KODRIĆ MIROSLAV | NKN | 2011 | 5,08 | 38,29 |

| | | | | | |
|---------|--------------------------|-----|------|--------|--------|
| 0169994 | KOLAR LJUBICA | NKN | 2011 | 4,62 | 34,84 |
| 2110997 | KONJIĆ JANKO | NKN | 2011 | 19,11 | 144,00 |
| 1857185 | KOPRIVNJAK JASNA | NKN | 2011 | 86,79 | 653,94 |
| 2033038 | KOREN VESNA I RIHARD | NKN | 2011 | 19,51 | 147,00 |
| 2083868 | KORENIĆ MIRKO | NKN | 2011 | 3,53 | 26,60 |
| 1844695 | KOS IVICA | NKN | 2011 | 83,25 | 627,21 |
| 1817310 | KOS MARIJA | NKN | 2011 | 24,74 | 186,41 |
| 2131170 | KOS MATO | NKN | 2011 | 6,45 | 48,60 |
| 1901516 | KOSANOVIĆ MARIJA I MILAN | NKN | 2011 | 33,55 | 252,78 |
| 2987 | KOSIJER STEVO | NKN | 2011 | 4,57 | 34,44 |
| 1806874 | KOSTELAC DRAŽEN | NKN | 2011 | 54,21 | 408,42 |
| 2084317 | KOSTELAC STANISLAV | NKN | 2011 | 15,68 | 118,17 |
| 2060248 | KOŠAVIĆ IVAN | NKN | 2011 | 3,40 | 25,65 |
| 1923048 | KOVAČEC KRUNOSLAV | NKN | 2011 | 59,00 | 444,57 |
| 1823094 | KOVAČEVIĆ BERISLAV | NKN | 2011 | 25,08 | 189,00 |
| 1897853 | KOVAČEVIĆ KATE | NKN | 2011 | 8,47 | 63,84 |
| 0186856 | KOVAČEVIĆ VALENTINA | NKN | 2011 | 11,15 | 84,00 |
| 2034018 | KOVAČIĆ MARIJAN | NKN | 2011 | 81,76 | 616,00 |
| 2044188 | KOZOMARIĆ SMILJKA | NKN | 2011 | 94,63 | 713,00 |
| 1822829 | KRAJAČIĆ MIROSLAV | NKN | 2011 | 100,34 | 756,00 |
| 2110644 | KRALJ ANA | NKN | 2011 | 0,01 | 0,06 |
| 1854208 | KRALJ VINKO | NKN | 2011 | 4,08 | 30,71 |
| 4877 | KRALJIĆ IVAN | NKN | 2011 | 16,68 | 125,71 |
| 1838490 | KRIVOKUĆA BERISLAV | NKN | 2011 | 23,95 | 180,47 |
| 2029553 | KRIVOKUĆA DRAGICA | NKN | 2011 | 9,78 | 73,69 |
| 2134861 | KRIŽANIĆ BORIS | NKN | 2011 | 7,96 | 60,00 |
| 2043718 | KRIŽANIĆ DENIS I INGA | NKN | 2011 | 54,62 | 411,51 |
| 2134977 | KRIŽANIĆ ŽELJKO | NKN | 2011 | 4,55 | 34,31 |
| 807 | KRIŽANIĆ ŽELJKO | NKN | 2011 | 26,27 | 197,95 |
| 2056755 | KROMAR FRANJO | NKN | 2011 | 19,84 | 149,45 |
| 4831 | KRSTAČIĆ BOŽICA | NKN | 2011 | 51,36 | 386,95 |
| 9636 | KRUPA MLADEN I ĐURĐICA | NKN | 2011 | 4,59 | 34,58 |
| 3976 | KRZNARIĆ IVAN | NKN | 2011 | 1,81 | 13,63 |
| 378 | KRZNARIĆ MIRA (P ????) | NKN | 2011 | 3,41 | 25,69 |
| 2052989 | KUČAN BRUNO | NKN | 2011 | 70,83 | 533,65 |
| 2039176 | KUČAN VESNA | NKN | 2011 | 47,91 | 360,96 |
| 1929909 | KUČINIĆ DUBRAVKO | NKN | 2011 | 30,86 | 232,50 |
| 1896253 | KULAŠ DRAŽENKA | NKN | 2011 | 16,16 | 121,72 |
| 2026945 | KULAŠ MARKO | NKN | 2011 | 24,72 | 186,29 |
| 2028417 | KUNF SLAVKO | NKN | 2011 | 4,48 | 33,78 |
| 2025540 | KUŠIĆ MILE | NKN | 2011 | 3,89 | 29,28 |
| 2045753 | KUŠNINI NREC | NKN | 2011 | 3,85 | 29,00 |
| 1934368 | KUZMIĆ ANDREJA | NKN | 2011 | 18,70 | 140,90 |
| 1811223 | LAJIĆ FRANCA | NKN | 2011 | 4,65 | 35,05 |
| 1953800 | LAJIĆ ZDENKA | NKN | 2011 | 46,36 | 349,32 |
| 1852779 | LAKOTA EMA | NKN | 2011 | 37,18 | 280,11 |
| 2016737 | LALIĆ SNJEŽANA | NKN | 2011 | 10,47 | 78,90 |
| 2027062 | LAUŠ MIRKO | NKN | 2011 | 15,33 | 115,48 |
| 2135469 | LEKO PETAR | NKN | 2011 | 3,45 | 26,00 |
| 2100495 | LEMIĆ JANKO | NKN | 2011 | 1,49 | 11,25 |
| 151572 | LICTAR MARINA | NKN | 2011 | 6,92 | 52,14 |
| 151564 | LIKOVIĆ VEDRAN | NKN | 2011 | 11,05 | 83,24 |
| 1891081 | LODOLI ANTUN | NKN | 2011 | 18,81 | 141,76 |
| 2004097 | LORKOVIĆ IVAN | NKN | 2011 | 119,45 | 900,00 |

| | | | | | |
|---------|--------------------|-----|------|--------|----------|
| 1820800 | LOVRIĆ LJUBA | NKN | 2011 | 53,51 | 403,20 |
| 1888544 | LOVRIĆ MARKO | NKN | 2011 | 25,08 | 189,00 |
| 1886738 | LOVRIĆ NIKOLA | NKN | 2011 | 38,38 | 289,14 |
| 1929917 | LUGAR JANKO | NKN | 2011 | 18,64 | 140,45 |
| 1856260 | LUKAČ MILA | NKN | 2011 | 20,57 | 155,00 |
| 3827 | LUKAČIĆ IVAN | NKN | 2011 | 25,46 | 191,83 |
| 2121905 | LUKIĆ FRANJO | NKN | 2011 | 16,48 | 124,20 |
| 2122618 | LUKIĆ IVAN | NKN | 2011 | 42,05 | 316,80 |
| 2036010 | LUKSIC FRANK MARKO | NKN | 2011 | 78,04 | 588,00 |
| 2057948 | LJUBANOVIĆ IVICA | NKN | 2011 | 26,32 | 198,32 |
| 7215 | LJUBEK BRANIMIR | NKN | 2011 | 13,03 | 98,15 |
| 1891928 | LJUBIĆ ZLATKO | NKN | 2011 | 17,92 | 135,00 |
| 8098 | MAČEK MLADEN P | NKN | 2011 | 21,37 | 160,98 |
| 1794760 | MAČEŠIĆ GORDAN | NKN | 2011 | 17,65 | 132,97 |
| 1933795 | MADŽARAC BOJAN | NKN | 2011 | 1,54 | 11,62 |
| 1931954 | MADŽARAC DRAGA | NKN | 2011 | 26,63 | 200,62 |
| 1813269 | MAGDIĆ REGINA | NKN | 2011 | 24,58 | 185,20 |
| 1856758 | MAGLIĆ IVAN | NKN | 2011 | 48,55 | 365,80 |
| 1931938 | MALI DŽENAIDA | NKN | 2011 | 15,16 | 114,26 |
| 8872 | MALOVIĆ VLADIMIR | NKN | 2011 | 10,49 | 79,04 |
| 2116049 | MALJAN ĐORĐE | NKN | 2011 | 38,22 | 288,00 |
| 8283 | MAMUZIĆ MLADEN | NKN | 2011 | 5,18 | 39,00 |
| 1854143 | MANCE SANDRA | NKN | 2011 | 54,15 | 408,00 |
| 2117762 | MANDIĆ ALEKSANDAR | NKN | 2011 | 6,28 | 47,30 |
| 1831984 | MANDIĆ BRANKA | NKN | 2011 | 14,63 | 110,23 |
| 1831968 | MANDIĆ BRANKA | NKN | 2011 | 29,82 | 224,71 |
| 1881230 | MANDIĆ MARIJA | NKN | 2011 | 43,78 | 329,89 |
| 2036657 | MANOJLOVIĆ PREDRAG | NKN | 2011 | 17,18 | 129,42 |
| 1807447 | MANJEROVIĆ DAMIR | NKN | 2011 | 53,49 | 402,99 |
| 1793233 | MANJEROVIĆ ZDRAVKO | NKN | 2011 | 7,88 | 59,37 |
| 2040042 | MAREVCI MUSA | NKN | 2011 | 13,81 | 104,03 |
| 5616 | MARGETA MIRKA | NKN | 2011 | 32,82 | 247,29 |
| 6094 | MARIĆ VIŠNJA | NKN | 2011 | 6,11 | 46,03 |
| 1960083 | MARINČIĆ TADIJA | NKN | 2011 | 50,08 | 377,36 |
| 2222965 | MARINIĆ ALAN | NKN | 2011 | 61,73 | 465,12 |
| 11583 | MARKOVIĆ DAN | NKN | 2011 | 136,69 | 1.029,90 |
| 2034956 | MARTINKO IVAN | NKN | 2011 | 1,81 | 13,65 |
| 2078953 | MARTIŠKOVIĆ MARICA | NKN | 2011 | 11,91 | 89,77 |
| 6412 | MATAN DANICA | NKN | 2011 | 5,50 | 41,46 |
| 0186279 | MATANOVAC ANKICA | NKN | 2011 | 30,36 | 228,75 |
| 2803 | MATASIĆ GORDANA | NKN | 2011 | 72,93 | 549,50 |
| 2120909 | MATASIĆ MARA | NKN | 2011 | 7,41 | 55,80 |
| 2121697 | MATASIĆ MILKA | NKN | 2011 | 0,68 | 5,10 |
| 2054221 | MATEŠA IVICA | NKN | 2011 | 89,19 | 672,00 |
| 1838920 | MATEŠA MILE | NKN | 2011 | 18,85 | 142,01 |
| 2133288 | MATIJEVIĆ ZDENKO | NKN | 2011 | 20,07 | 151,20 |
| 1810006 | MATJAČIĆ JALŽA | NKN | 2011 | 5,82 | 43,88 |
| 3074 | MATOVINA JELENA | NKN | 2011 | 13,75 | 103,61 |
| 2010780 | MEHIĆ JASMIN | NKN | 2011 | 41,81 | 315,00 |
| 1996 | MERGL VESNA | NKN | 2011 | 17,09 | 128,80 |
| 0187615 | MERLIN IVANA | NKN | 2011 | 57,18 | 430,80 |
| 1962841 | MERLIN IVANA | NKN | 2011 | 47,55 | 358,28 |
| 1818236 | MIGALIĆ BORIS | NKN | 2011 | 9,78 | 73,65 |
| 1817744 | MIGALIĆ ZVONIMIR | NKN | 2011 | 44,16 | 332,75 |

| | | | | | |
|---------|--------------------------------|-----|------|--------|--------|
| 1902458 | MIHALIĆ LJILJANA | NKN | 2011 | 5,41 | 40,73 |
| 1796135 | MIHIĆ STEVICA | NKN | 2011 | 16,46 | 124,00 |
| 1808192 | MIJAKOVIĆ MANDA | NKN | 2011 | 95,11 | 716,64 |
| 2108682 | MIKAŠ IVAN | NKN | 2011 | 31,53 | 237,60 |
| 0180416 | MIKAŠINOVIĆ NENAD | NKN | 2011 | 51,44 | 387,57 |
| 1928317 | MIKŠIĆ ALOJZ | NKN | 2011 | 26,56 | 200,10 |
| 2085739 | MIKŠIĆ IVICA | NKN | 2011 | 28,22 | 212,66 |
| 1888625 | MIKŠIĆ MARE | NKN | 2011 | 63,55 | 478,80 |
| 4096 | MIKŠIĆ SANDRA | NKN | 2011 | 37,35 | 281,45 |
| 2114011 | MIKULIĆ IVAN | NKN | 2011 | 14,33 | 108,00 |
| 2041901 | MILANOVIĆ RAJKA | NKN | 2011 | 108,68 | 818,87 |
| 1843265 | MILAŠINOVIĆ ROMANA I DRAGAN | NKN | 2011 | 85,85 | 646,80 |
| 1971611 | MILČIĆ IVAN | NKN | 2011 | 11,15 | 84,00 |
| 1988484 | MILČIĆ IVAN | NKN | 2011 | 39,82 | 300,00 |
| 1894480 | MILČIĆ STJEPAN | NKN | 2011 | 40,88 | 308,00 |
| 1797913 | MILČIĆ ŠIMUN-KOLENAC BARA | NKN | 2011 | 52,77 | 397,60 |
| 2051184 | MILEK TONA | NKN | 2011 | 30,45 | 229,44 |
| 1975099 | MILIČEVIĆ ZVONKO | NKN | 2011 | 7,49 | 56,45 |
| 1835815 | MILKOVIĆ ALEN | NKN | 2011 | 15,07 | 113,56 |
| 1886134 | MILKOVIĆ NEDELJKA | NKN | 2011 | 0,19 | 1,40 |
| 298 | MILJANOVIĆ DRAGANA | NKN | 2011 | 22,29 | 167,93 |
| 2102811 | MIRIĆ DARINKA | NKN | 2011 | 11,43 | 86,10 |
| 2100835 | MIRIĆ MARINA | NKN | 2011 | 13,94 | 105,00 |
| 1803336 | MIRKOVIĆ MILE | NKN | 2011 | 12,68 | 95,53 |
| 1988921 | MIŠIĆ IVAN | NKN | 2011 | 15,57 | 117,33 |
| 2757 | MIŠIĆ KRISTINA | NKN | 2011 | 6,87 | 51,77 |
| 5104 | MIŠIĆ MIROSLAV | NKN | 2011 | 64,30 | 484,46 |
| 4325 | MLAČAK JASENKA | NKN | 2011 | 12,06 | 90,90 |
| 0176168 | MLAČAK MARICA | NKN | 2011 | 8,89 | 67,00 |
| 1817000 | MLAČAK STEVO | NKN | 2011 | 22,70 | 171,00 |
| 2028913 | MOGUŠ ZLATKO | NKN | 2011 | 13,43 | 101,21 |
| 1870769 | MOGUŠ ŽELJKO | NKN | 2011 | 4,78 | 36,00 |
| 4845 | MOMČILOVIĆ MILEVA | NKN | 2011 | 31,68 | 238,71 |
| 9523 | MONIĆ BARTOL | NKN | 2011 | 29,50 | 222,25 |
| 1886894 | MOŽNIK DAMIR | NKN | 2011 | 38,46 | 289,76 |
| 5731 | MRAOVIĆ MILE | NKN | 2011 | 52,28 | 393,88 |
| 2014076 | MRKALJ INDIJA | NKN | 2011 | 13,09 | 98,64 |
| 2098881 | MUIĆ ANA | NKN | 2011 | 0,80 | 6,00 |
| 2099373 | MUIĆ MILKA | NKN | 2011 | 5,67 | 42,75 |
| 1797590 | MUSIĆ AZRA, HOTIĆ AMRA I | NKN | 2011 | 24,11 | 181,66 |
| 0177962 | MUTAK JOSIP | NKN | 2011 | 9,03 | 68,04 |
| 1842528 | NAPIJALO DRAGAN | NKN | 2011 | 8,18 | 61,64 |
| 1848950 | NAPIJALO DRAGAN | NKN | 2011 | 11,16 | 84,12 |
| 1831976 | NIDECKI RUDOLF | NKN | 2011 | 26,52 | 199,80 |
| 2088 | NIKPA LJ L UJZA | NKN | 2011 | 23,77 | 179,10 |
| 1872206 | NOGIĆ ALENKO | NKN | 2011 | 51,28 | 386,40 |
| 1921355 | NOSE ANTE | NKN | 2011 | 61,32 | 462,00 |
| 0174815 | NOVOSEL BORNA ALEKSANDAR | NKN | 2011 | 46,59 | 351,00 |
| 2121212 | NOVOSEL FRANJO | NKN | 2011 | 2,79 | 21,04 |
| 2024489 | NOVOSEL TOMO | NKN | 2011 | 5,38 | 40,50 |
| 2133105 | NUIĆ JURO | NKN | 2011 | 7,53 | 56,70 |
| 1924320 | OBRA NOVIĆ MARIJAN | NKN | 2011 | 3,95 | 29,75 |
| 1946110 | OBROVAC ŠIME | NKN | 2011 | 2,89 | 21,77 |

| | | | | | |
|---------|-------------------------|-----|------|--------|--------|
| 1891936 | ODOROVIĆ ĐURĐA | NKN | 2011 | 19,11 | 144,00 |
| 2134659 | ODOROVIĆ ĐURĐA | NKN | 2011 | 0,88 | 6,65 |
| 2093 | OREŠKOVIĆ MARIJA | NKN | 2011 | 38,50 | 290,05 |
| 2221187 | OSMANAGIĆ NEDELJKA | NKN | 2011 | 1,32 | 9,92 |
| 0174386 | OSTRONIĆ BRANKO | NKN | 2011 | 51,94 | 391,32 |
| 1850075 | OSTRONIĆ NENAD | NKN | 2011 | 18,23 | 137,38 |
| 1867938 | PAJIĆ BRANISLAV | NKN | 2011 | 28,54 | 215,00 |
| 1983113 | PAKRAČIĆ ŽELJKA | NKN | 2011 | 62,59 | 471,61 |
| 8669 | PARANOS JELKA | NKN | 2011 | 5,99 | 45,10 |
| 0181730 | PARAPATIĆ ZVONIMIR | NKN | 2011 | 43,00 | 324,00 |
| 1802917 | PAULIĆ NIKOLA | NKN | 2011 | 23,29 | 175,50 |
| 1871145 | PAUSIĆ MILAN | NKN | 2011 | 53,06 | 399,80 |
| 58 | PAVIČIĆ VELJKA | NKN | 2011 | 33,86 | 255,12 |
| 13666 | PAVKOVIĆ JURICA | NKN | 2011 | 30,00 | 226,07 |
| 600 | PAVLAKOVIĆ DAMIR | NKN | 2011 | 1,64 | 12,34 |
| 495 | PAVLETIĆ JOSIP | NKN | 2011 | 15,84 | 119,33 |
| 2119935 | PAVLIĆ ANA | NKN | 2011 | 19,59 | 147,60 |
| 2133547 | PAVLOVIĆ ANA | NKN | 2011 | 10,35 | 77,99 |
| 1899155 | PAVLOVIĆ KARLO | NKN | 2011 | 4,42 | 33,32 |
| 2045761 | PAVLOVIĆ STJEPAN | NKN | 2011 | 32,67 | 246,14 |
| 926 | PAVLOVIĆ STJEPAN | NKN | 2011 | 24,39 | 183,76 |
| 9244 | PEĆINA ANA | NKN | 2011 | 42,24 | 318,24 |
| 1935615 | PEJAKOVIĆ ILIJA I ANA | NKN | 2011 | 28,36 | 213,67 |
| 2134314 | PEJIĆ IVO | NKN | 2011 | 26,46 | 199,35 |
| 0188190 | PENIĆ MARIJANA | NKN | 2011 | 30,10 | 226,80 |
| 1900625 | PERENČEVIĆ DARKO | NKN | 2011 | 9,86 | 74,28 |
| 1874586 | PERETIĆ DJURDJA | NKN | 2011 | 54,14 | 407,95 |
| 2027658 | PERETIĆ JOSIP | NKN | 2011 | 59,34 | 447,08 |
| 2027615 | PERETIĆ MARINO | NKN | 2011 | 28,08 | 211,59 |
| 0192660 | PERINAC SLAVKO | NKN | 2011 | 23,29 | 175,50 |
| 1996479 | PERKOVIĆ ŽELJKO | NKN | 2011 | 52,82 | 397,94 |
| 1835351 | PERŠIN STEVO | NKN | 2011 | 48,70 | 366,96 |
| 1806114 | PETITJEAN NADA | NKN | 2011 | 52,74 | 397,34 |
| 2101742 | PETRAŠ IVO | NKN | 2011 | 2,71 | 20,42 |
| 2023024 | PETRIČKO MARIJAN | NKN | 2011 | 52,84 | 398,15 |
| 0169978 | PETROVIĆ BRANKA | NKN | 2011 | 16,96 | 127,79 |
| 1806971 | PETROVIĆ ĐORĐE | NKN | 2011 | 4,31 | 32,50 |
| 1795392 | PEURAČA MILE | NKN | 2011 | 33,81 | 254,74 |
| 1834193 | PILIPOVIĆ NADA | NKN | 2011 | 2,80 | 21,12 |
| 1857410 | PJEVAC DUŠAN I VERICA | NKN | 2011 | 56,78 | 427,83 |
| 2044293 | PLASAJ NADA | NKN | 2011 | 7,04 | 53,02 |
| 151556 | POGAČIĆ ALICA | NKN | 2011 | 11,05 | 83,24 |
| 1893319 | POGAČIĆ DRAGICA | NKN | 2011 | 2,88 | 21,70 |
| 2033780 | POGAČIĆ NIKOLA | NKN | 2011 | 50,41 | 379,85 |
| 1821245 | POLOVIĆ STJEPAN | NKN | 2011 | 103,41 | 779,16 |
| 2235536 | POLOVINA HASAN I NERMIN | NKN | 2011 | 4,09 | 30,78 |
| 7066 | POLOVINA MARA | NKN | 2011 | 27,67 | 208,48 |
| 1873890 | POLJANAC IVAN | NKN | 2011 | 19,09 | 143,86 |
| 0189731 | POPLAŠEN ZORAN | NKN | 2011 | 0,59 | 4,48 |
| 1803832 | POPOVIĆ DESANKA | NKN | 2011 | 129,01 | 972,00 |
| 1850628 | POPOVIĆ-BAČIĆ MILENA | NKN | 2011 | 14,56 | 109,68 |
| 1837800 | POSAVEC DANIJELA | NKN | 2011 | 3,87 | 29,14 |
| 0176702 | POVRŽENIĆ MLADEN | NKN | 2011 | 29,20 | 220,00 |
| 2044072 | POVRŽENIĆ ŽELJKO | NKN | 2011 | 80,25 | 604,64 |

| | | | | | |
|---------|-------------------------------|-----|------|--------|--------|
| 2114097 | POŽGAJ FRANJO | NKN | 2011 | 19,11 | 144,00 |
| 0189464 | PRANJIĆ MILAN | NKN | 2011 | 6,15 | 46,34 |
| 1845896 | PRATNEMER ŽELJKO | NKN | 2011 | 16,47 | 124,10 |
| 2026120 | PREZELJ MIHAJLO | NKN | 2011 | 105,12 | 792,00 |
| 1812050 | PRISELAC NEBOJŠA | NKN | 2011 | 20,13 | 151,68 |
| 2050986 | PROĐANOVIĆ VESNA | NKN | 2011 | 49,65 | 374,09 |
| 1872958 | PROFOZIĆ DRAŽEN | NKN | 2011 | 7,66 | 57,75 |
| 815 | PROŠIĆ NEDELJKO | NKN | 2011 | 15,59 | 117,50 |
| 563 | PROTULIPAC NADA | NKN | 2011 | 76,86 | 579,07 |
| 1946587 | PROTULIPAC SLAVICA | NKN | 2011 | 64,32 | 484,62 |
| 2127210 | PRPIĆ JOSIP | NKN | 2011 | 30,87 | 232,61 |
| 1818163 | PRPIĆ MIRJANA | NKN | 2011 | 37,03 | 279,00 |
| 1816462 | PRPIĆ PERICA | NKN | 2011 | 42,01 | 316,51 |
| 1913204 | PUDINA DAVORKA | NKN | 2011 | 25,08 | 189,00 |
| 1900650 | PUDJAK IVICA | NKN | 2011 | 14,43 | 108,74 |
| 1858033 | PULJIĆ BOŽIDAR | NKN | 2011 | 98,58 | 742,75 |
| 1812068 | PURIĆ VESNA | NKN | 2011 | 1,45 | 10,92 |
| 7332 | PUŠIĆ KATARINA | NKN | 2011 | 19,43 | 146,40 |
| 7933 | PUŠKARIĆ JURE | NKN | 2011 | 28,60 | 215,52 |
| 0195901 | PUŠKARIĆ MILE | NKN | 2011 | 2,60 | 19,58 |
| 7932 | PUŠKARIĆ SNIJEŽANA | NKN | 2011 | 10,54 | 79,38 |
| 2376 | PUŠKARIĆ ŽELJKO | NKN | 2011 | 32,75 | 246,73 |
| 10028 | PUŽIN BARA | NKN | 2011 | 0,78 | 5,90 |
| 1933167 | RADE DAMIR | NKN | 2011 | 42,70 | 321,71 |
| 2469 | RADOČAJ MILE | NKN | 2011 | 39,20 | 295,32 |
| 2018675 | RADOVANIĆ JADRANKA | NKN | 2011 | 93,17 | 702,00 |
| 2026252 | RADOVANIĆ MARIJAN | NKN | 2011 | 45,99 | 346,50 |
| 1823698 | RADOVIĆ DRAGUTIN | NKN | 2011 | 5,27 | 39,71 |
| 2216021 | RAJČEVIĆ RUŽA | NKN | 2011 | 93,80 | 706,71 |
| 1878182 | RAPO STEVAN | NKN | 2011 | 2,45 | 18,49 |
| 1894188 | RASTOVSKI LJUBICA I JOSIP | NKN | 2011 | 131,00 | 987,00 |
| 1975927 | RASTOVSKI STJEPAN | NKN | 2011 | 23,89 | 180,00 |
| 2044048 | REDŽIĆ ELVIS | NKN | 2011 | 7,08 | 53,36 |
| 1937308 | RENDULIĆ BISERKA | NKN | 2011 | 24,52 | 184,72 |
| 1963929 | RENKO ANĐELKA | NKN | 2011 | 38,55 | 290,42 |
| 1825500 | RIBIČIĆ VLADIMIR | NKN | 2011 | 9,56 | 72,00 |
| 1848879 | RIKEL VESELINKA | NKN | 2011 | 54,15 | 408,00 |
| 1904558 | RIS ZLATKO | NKN | 2011 | 51,32 | 386,65 |
| 1822020 | RISTIĆ MARIJA I SAVANOVIĆ ANA | NKN | 2011 | 46,27 | 348,60 |
| 1795309 | RISTIĆ ŽIVORAD | NKN | 2011 | 9,12 | 68,72 |
| 0188409 | RITAR BRUNO | NKN | 2011 | 61,13 | 460,55 |
| 2108984 | ROGOLJA BARA | NKN | 2011 | 12,54 | 94,50 |
| 2040832 | ROSI FRANJO I KATICA | NKN | 2011 | 11,55 | 87,02 |
| 2085801 | ROŽIĆ ANA | NKN | 2011 | 17,24 | 129,86 |
| 2083140 | ROŽIĆ ANA | NKN | 2011 | 0,73 | 5,50 |
| 2079224 | ROŽIĆ DARKO | NKN | 2011 | 3,28 | 24,75 |
| 2022117 | RUBČIĆ PERO | NKN | 2011 | 2,92 | 22,00 |
| 1840444 | RUBELJ IVAN | NKN | 2011 | 86,08 | 648,56 |
| 1840487 | RUBELJ IVAN | NKN | 2011 | 30,49 | 229,74 |
| 2119250 | RUDAN STOJAN | NKN | 2011 | 5,97 | 45,00 |
| 2111071 | RUDIN JANKO | NKN | 2011 | 0,01 | 0,11 |
| 1945645 | RUŠA BARBARA | NKN | 2011 | 16,72 | 126,00 |
| 2116189 | SABLJARIĆ JANKO | NKN | 2011 | 53,75 | 405,00 |

| | | | | | |
|---------|-----------------------------|-----|------|-------|--------|
| 3486 | SABLJARIĆ JASNA | NKN | 2011 | 11,42 | 86,01 |
| 2116219 | SABLJARIĆ JOSO | NKN | 2011 | 13,94 | 105,00 |
| 2116146 | SABLJARIĆ ZVONKO | NKN | 2011 | 14,31 | 107,85 |
| 1900587 | SALIMOVIĆ IBRIŠIM | NKN | 2011 | 20,42 | 153,84 |
| 2990 | SALJIJ ČUTURIĆ VESNA | NKN | 2011 | 7,96 | 60,00 |
| 2047519 | SAMAC KATICA | NKN | 2011 | 23,70 | 178,53 |
| 2136384 | SAVIČIĆ VELJKO | NKN | 2011 | 0,22 | 1,62 |
| 1957082 | SEKULIĆ DRAGAN | NKN | 2011 | 0,42 | 3,15 |
| 2023059 | SERTIĆ VLADIMIR | NKN | 2011 | 56,88 | 428,53 |
| 1981749 | SHAHINI ZEF | NKN | 2011 | 55,34 | 416,93 |
| 7685 | SKOČIĆ BRANKO | NKN | 2011 | 46,33 | 349,08 |
| 1992546 | SKOČIĆ MARIJAN | NKN | 2011 | 53,60 | 403,87 |
| 1980017 | SKUKAN ZVONKO | NKN | 2011 | 70,75 | 533,06 |
| 1958631 | SLADIĆ IVAN | NKN | 2011 | 13,14 | 99,00 |
| 2879 | SLIJEPČEVIĆ PETAR | NKN | 2011 | 28,67 | 216,04 |
| 1838830 | SMAJIĆ RENATA | NKN | 2011 | 8,01 | 60,32 |
| 2010968 | SMENDROVAC IVAN | NKN | 2011 | 9,27 | 69,86 |
| 9790 | SMOJVER ANTONIJA | NKN | 2011 | 14,39 | 108,40 |
| 3699 | SMOLJANOVIĆ ZLATKO | NKN | 2011 | 47,10 | 354,85 |
| 2112426 | SMREKAR STJEPAN | NKN | 2011 | 41,07 | 309,43 |
| 1870661 | SONNTAG VIŠNJA | NKN | 2011 | 4,93 | 37,11 |
| 2105667 | SPUDIĆ DESANKA | NKN | 2011 | 6,45 | 48,60 |
| 4035 | SPUDIĆ FRANJO | NKN | 2011 | 52,13 | 392,75 |
| 1838 | SRDIĆ ANDRIJA | NKN | 2011 | 21,31 | 160,55 |
| 1842749 | STAHULJAK ANDREA | NKN | 2011 | 18,65 | 140,52 |
| 330 | STANAREVIĆ BOŽICA | NKN | 2011 | 10,46 | 78,80 |
| 1975382 | STANKOVIĆ DARINKO | NKN | 2011 | 1,96 | 14,79 |
| 1849166 | STANOJEVIĆ JASENKA | NKN | 2011 | 33,73 | 254,13 |
| 2379 | STARČEVIĆ MATIJA | NKN | 2011 | 16,69 | 125,77 |
| 1824686 | STAREŠINA VLADO | NKN | 2011 | 16,13 | 121,50 |
| 1798952 | STEPIĆ BARE | NKN | 2011 | 5,25 | 39,54 |
| 1851756 | STEPIĆ JOSO | NKN | 2011 | 6,73 | 50,71 |
| 2037980 | STOJAKOVIĆ RADOVAN | NKN | 2011 | 5,74 | 43,28 |
| 1798472 | STOŠIĆ JADRANKA | NKN | 2011 | 1,56 | 11,77 |
| 7810 | STUDEN BRANKO | NKN | 2011 | 49,41 | 372,29 |
| 2504 | SUČEVIĆ MARIJA - grad najam | NKN | 2011 | 35,50 | 267,48 |
| 2097737 | SUDAC BORIS | NKN | 2011 | 12,12 | 91,31 |
| 2089521 | SUDAC KRISTIJAN | NKN | 2011 | 4,78 | 36,00 |
| 0175749 | SUNKO IVAN | NKN | 2011 | 5,97 | 45,00 |
| 2081342 | SVILIĆ BURGA | NKN | 2011 | 9,56 | 72,00 |
| 1889265 | SVRAKA IKMET | NKN | 2011 | 71,91 | 541,80 |
| 2121867 | SVRŽEVIĆ JOSIP | NKN | 2011 | 23,17 | 174,60 |
| 2116790 | ŠABIĆ GORAN | NKN | 2011 | 12,54 | 94,48 |
| 2048663 | ŠAJNOVIĆ MARIJAN | NKN | 2011 | 37,49 | 282,44 |
| 2132672 | ŠAŠIĆ STEVO | NKN | 2011 | 5,97 | 45,00 |
| 2031442 | ŠAVOR VLADO | NKN | 2011 | 0,04 | 0,29 |
| 1866001 | ŠEGRT MARIJA | NKN | 2011 | 3,31 | 24,94 |
| 2037998 | ŠEKETA RUŽICA | NKN | 2011 | 19,60 | 147,71 |
| 2114070 | ŠEPAC STJEPAN | NKN | 2011 | 39,78 | 299,76 |
| 1871633 | ŠIMIĆ ANA | NKN | 2011 | 80,01 | 602,84 |
| 6209 | ŠIMUNIĆ VILKA | NKN | 2011 | 20,53 | 154,72 |
| 854 | ŠIMUNOVIĆ ROZA | NKN | 2011 | 21,01 | 158,31 |
| 1839462 | ŠKRGATIĆ JOSIP | NKN | 2011 | 25,40 | 191,40 |
| 2039761 | ŠOKČIĆ STIPO | NKN | 2011 | 10,07 | 75,91 |

| | | | | | |
|---------|------------------------------|-----|------|-------|--------|
| 1980998 | ŠORAK DANE | NKN | 2011 | 21,19 | 159,67 |
| 2115107 | ŠORAK DANICA | NKN | 2011 | 6,69 | 50,40 |
| 2054124 | ŠOŠTARAC ZDENKO | NKN | 2011 | 2,97 | 22,40 |
| 2055546 | ŠOŠTARAC ZDENKO | NKN | 2011 | 12,16 | 91,64 |
| 1812963 | ŠPEHAR JURAJ | NKN | 2011 | 50,66 | 381,73 |
| 6248 | ŠPEHAR ŽELJKO - GRAD - NAJAM | NKN | 2011 | 4,71 | 35,50 |
| 2029278 | ŠPILJAK FERDINAND | NKN | 2011 | 6,67 | 50,23 |
| 1793675 | ŠPINE ELVIS | NKN | 2011 | 33,64 | 253,45 |
| 1944487 | ŠPRAJCAR FRANJO | NKN | 2011 | 83,62 | 630,00 |
| 2121158 | ŠPRUK FRANJO | NKN | 2011 | 2,51 | 18,90 |
| 5179 | ŠTAHAN ŽELIMIR | NKN | 2011 | 47,33 | 356,58 |
| 0181498 | ŠTEFANČIĆ MLADEN | NKN | 2011 | 28,27 | 213,00 |
| 1983318 | ŠTEFANČIĆ ZDRAVKO | NKN | 2011 | 18,48 | 139,25 |
| 1818732 | ŠTRUCELJ MATIJA | NKN | 2011 | 13,44 | 101,28 |
| 7672 | ŠUT ANTUN | NKN | 2011 | 27,74 | 209,04 |
| 1879537 | ŠUT MILICA | NKN | 2011 | 20,21 | 152,24 |
| 0180181 | TANDARIĆ IVICA | NKN | 2011 | 18,14 | 136,65 |
| 1839225 | TARANTINO TANGO | NKN | 2011 | 23,95 | 180,47 |
| 0190683 | TARBUK DRAŽEN | NKN | 2011 | 58,93 | 444,01 |
| 1866320 | TARBUK PAVAO | NKN | 2011 | 34,82 | 262,32 |
| 2040794 | TEK DANIJEL | NKN | 2011 | 39,49 | 297,52 |
| 1883712 | TEK STJEPAN | NKN | 2011 | 17,29 | 130,26 |
| 1683 | TERZIĆ SLAVICA | NKN | 2011 | 42,91 | 323,32 |
| 2114933 | TESLA MARKO | NKN | 2011 | 3,98 | 30,00 |
| 1846515 | TOMAC DAVOR | NKN | 2011 | 60,07 | 452,58 |
| 1887599 | TOMAC MARIO | NKN | 2011 | 70,22 | 529,09 |
| 1614 | TOMAŠIĆ MAGDALENA | NKN | 2011 | 47,49 | 357,78 |
| 2002876 | TOMIČIĆ MARIJA | NKN | 2011 | 14,32 | 107,89 |
| 0177946 | TOMIĆ NATAŠA | NKN | 2011 | 42,87 | 322,98 |
| 2024446 | TOMIĆ SRDJAN | NKN | 2011 | 3,20 | 24,08 |
| 2108631 | TOMINOV ANA | NKN | 2011 | 40,98 | 308,76 |
| 0170534 | TONČIĆ ANA | NKN | 2011 | 6,05 | 45,60 |
| 1845306 | TONKOVIĆ JOSIP | NKN | 2011 | 46,98 | 354,00 |
| 2234661 | TONŽETIĆ ĐURĐICA | NKN | 2011 | 7,06 | 53,20 |
| 1812920 | TOPLAK MARJAN | NKN | 2011 | 59,77 | 450,33 |
| 1864220 | TRKULJA JASENKA | NKN | 2011 | 2,68 | 20,16 |
| 2222205 | TRPČIĆ DAVORIN | NKN | 2011 | 26,01 | 196,00 |
| 2131315 | TUŠKAN STJEPAN | NKN | 2011 | 14,33 | 108,00 |
| 2078660 | TVRDINIĆ TIHOMIR | NKN | 2011 | 66,89 | 504,00 |
| 2228530 | UDORVIĆ BRACO | NKN | 2011 | 8,16 | 61,50 |
| 0188484 | UDORVIĆ DANIJELA | NKN | 2011 | 10,14 | 76,43 |
| 1900846 | UDORVIĆ IVICA | NKN | 2011 | 22,30 | 168,00 |
| 0194697 | UDORVIĆ MILE | NKN | 2011 | 11,50 | 86,65 |
| 2118050 | UDORVIĆ MIRJANA | NKN | 2011 | 4,59 | 34,56 |
| 2080427 | UGARKOVIĆ JOSIP | NKN | 2011 | 0,60 | 4,50 |
| 1999737 | VADLJA ZORAN | NKN | 2011 | 29,83 | 224,73 |
| 2222680 | VELIĆ ANKICA | NKN | 2011 | 15,92 | 119,97 |
| 12010 | VELIĆ IVANKA | NKN | 2011 | 38,71 | 291,69 |
| 2105713 | VELIĆ JURICA | NKN | 2011 | 16,72 | 126,00 |
| 10040 | VELIĆ ŽELJKO | NKN | 2011 | 15,03 | 113,23 |
| 9981 | VESTERMAJER MARIJA | NKN | 2011 | 22,16 | 166,98 |
| 1866630 | VIALI HASIBA | NKN | 2011 | 9,89 | 74,55 |
| 1819 | VIČIĆ BRANKO | NKN | 2011 | 51,48 | 387,84 |

| | | | | | |
|---------|------------------------------|-----|------|--------|--------|
| 757 | VIČIĆ ŽELJKA | NKN | 2011 | 16,30 | 122,80 |
| 1838989 | VIDOVIĆ ANDRIJA | NKN | 2011 | 0,40 | 3,00 |
| 2133512 | VIDOVIĆ MARIJAN | NKN | 2011 | 2,48 | 18,68 |
| 1878310 | VIDUKA MARKO | NKN | 2011 | 29,89 | 225,20 |
| 0170909 | VILJEVAC VJENCESLAV | NKN | 2011 | 28,62 | 215,67 |
| 1877429 | VINCELJ ANA | NKN | 2011 | 1,14 | 8,61 |
| 1877470 | VINCELJ DAMIR | NKN | 2011 | 1,64 | 12,32 |
| 1892363 | VIŠNJIĆ MILKA | NKN | 2011 | 50,17 | 378,00 |
| 1928937 | VLAHOVIĆ BRANKO I BRANKA | NKN | 2011 | 78,98 | 595,08 |
| 1381 | VLAJNIĆ ŠPALETA BOŽIDARKA | NKN | 2011 | 35,62 | 268,37 |
| 2046776 | VLAŠIĆ MARICA | NKN | 2011 | 46,47 | 350,14 |
| 1825526 | VLAŠIĆ MARIJAN | NKN | 2011 | 48,79 | 367,63 |
| 9871 | VLAŠIĆ STJEPAN | NKN | 2011 | 75,65 | 570,00 |
| 410 | VNUČEC MARINA | NKN | 2011 | 66,33 | 499,77 |
| 2085119 | VOLARIĆ KATA | NKN | 2011 | 6,39 | 48,13 |
| 1812874 | VOLOVŠČAK IVAN | NKN | 2011 | 3,45 | 25,98 |
| 2054574 | VOSKA STANKO | NKN | 2011 | 34,76 | 261,93 |
| 5913 | VRANJEŠ RAJKO | NKN | 2011 | 35,55 | 267,84 |
| 3689 | VRATARIĆ BRANIMIR | NKN | 2011 | 2,55 | 19,25 |
| 1948970 | VRAŽIĆ BRANKO | NKN | 2011 | 35,76 | 269,40 |
| 1973789 | VRBANAC MIJO | NKN | 2011 | 53,29 | 401,50 |
| 1825194 | VRBETIĆ OLIVER | NKN | 2011 | 2,47 | 18,60 |
| 2015358 | VRBOS BARICA I JURINA RENATA | NKN | 2011 | 50,26 | 378,72 |
| 2056984 | VRĐUKA ZDENKO | NKN | 2011 | 0,15 | 1,13 |
| 1929097 | VUCELIĆ VESNA | NKN | 2011 | 54,54 | 410,96 |
| 1802631 | VUČKOVIĆ JOVO | NKN | 2011 | 5,16 | 38,88 |
| 1849670 | VUJAKLIJA ŽELJKO | NKN | 2011 | 37,53 | 282,74 |
| 3915 | VUKELIĆ RANKA | NKN | 2011 | 19,96 | 150,41 |
| 2117401 | VUKELIĆ SLOBODAN | NKN | 2011 | 8,97 | 67,56 |
| 2118777 | VUKELIĆ VLADO | NKN | 2011 | 17,92 | 135,00 |
| 2118530 | VUKIĆ TOMO | NKN | 2011 | 33,21 | 250,20 |
| 1824805 | VUKOVIĆ ANDRIJA | NKN | 2011 | 15,28 | 115,10 |
| 1942050 | VUKOVIĆ IVAN | NKN | 2011 | 15,71 | 118,40 |
| 0174335 | VUKOVIĆ IVICA | NKN | 2011 | 13,97 | 105,26 |
| 1971913 | VUKOVIĆ MARINA | NKN | 2011 | 48,13 | 362,62 |
| 2054426 | VUKOVIĆ TOMO | NKN | 2011 | 25,85 | 194,79 |
| 1905171 | VUKOVIĆ TOMO | NKN | 2011 | 19,32 | 145,56 |
| 1843010 | VUKOVIĆ ZVONKO | NKN | 2011 | 61,22 | 461,28 |
| 2340 | VULAKOVIĆ BARA | NKN | 2011 | 9,20 | 69,30 |
| 7059 | VULETIĆ GORAN | NKN | 2011 | 116,25 | 875,86 |
| 1941461 | VULJANIĆ BRANKA I BORIS | NKN | 2011 | 53,37 | 402,12 |
| 1849140 | VULJANIĆ d.o.o. | NKN | 2011 | 56,81 | 428,05 |
| 2027739 | ZAGORAC DRAGUTIN | NKN | 2011 | 47,68 | 359,22 |
| 1877062 | ZATEZALO BRANKO | NKN | 2011 | 11,88 | 89,49 |
| 2076 | ZAVRŠKI RUDOLF | NKN | 2011 | 22,90 | 172,52 |
| 1807269 | ZDJELAR NENAD | NKN | 2011 | 86,92 | 654,93 |
| 1813510 | ZDJELAR VESNA | NKN | 2011 | 7,61 | 57,35 |
| 1938894 | ZDJELAR VESNA | NKN | 2011 | 66,89 | 504,00 |
| 7633 | ZOROJE MARGARETA | NKN | 2011 | 43,49 | 327,66 |
| 1803344 | ZRINŠČAK VEDRAN | NKN | 2011 | 40,46 | 304,86 |
| 1823728 | ZUBOVIĆ MOMIR | NKN | 2011 | 28,56 | 215,21 |
| 2109131 | ŽAFA PAVAO | NKN | 2011 | 14,10 | 106,20 |
| 2110237 | ŽAFA SLAVICA | NKN | 2011 | 4,18 | 31,50 |

| | | | | | |
|---------|---------------------------------|-----|------|-------|--------|
| 1923480 | ŽAKULA RENATA | NKN | 2011 | 3,49 | 26,29 |
| 1983300 | ŽARKOVIĆ RATKO | NKN | 2011 | 2,55 | 19,18 |
| 1803328 | ŽELJEZNIK VIŠNJA | NKN | 2011 | 8,62 | 64,97 |
| 1861794 | ŽGANEC BOŽICA | NKN | 2011 | 24,83 | 187,08 |
| 2131528 | ŽGANJER ANA | NKN | 2011 | 11,95 | 90,00 |
| 1799967 | ŽGELA JELENA | NKN | 2011 | 0,60 | 4,49 |
| 8564 | ŽIVČIĆ BARKA | NKN | 2011 | 58,33 | 439,45 |
| 1977288 | ŽIVČIĆ KATARINA | NKN | 2011 | 4,71 | 35,52 |
| 1866737 | ŽIVČIĆ ZLATKO | NKN | 2011 | 61,88 | 466,20 |
| 2027259 | ŽUGELJ DANIJEL | NKN | 2011 | 43,55 | 328,09 |
| 2110229 | ŽUNAC JOSIP | NKN | 2011 | 19,91 | 150,00 |
| 1802062 | ŽUPAN MIJO | NKN | 2011 | 12,95 | 97,55 |
| 1942980 | ŽUPETIĆ DRAGO | NKN | 2011 | 89,19 | 672,00 |
| 2048027 | ABRAMOVIĆ OLGA | NKN | 2012 | 21,55 | 162,34 |
| 2102013 | AGANOVIĆ CVIJETA | NKN | 2012 | 18,78 | 141,51 |
| 1917102 | AGANOVIĆ CVIJETA | NKN | 2012 | 53,47 | 402,88 |
| 2134500 | AGATIĆ KARLO | NKN | 2012 | 3,80 | 28,60 |
| 1937200 | AJKIĆ ASIMA | NKN | 2012 | 0,73 | 5,52 |
| 1948830 | AMAN-ŽIVANOV LIDIJA | NKN | 2012 | 22,10 | 166,48 |
| 1819437 | AMIĆ KATA | NKN | 2012 | 93,81 | 706,81 |
| 2092972 | AMIĆ MARA I AMIĆ ZLATKO | NKN | 2012 | 0,06 | 0,45 |
| 1891731 | AMIĆ MARIJAN | NKN | 2012 | 8,65 | 65,14 |
| 1937693 | ANDREJIĆ VERA | NKN | 2012 | 7,60 | 57,24 |
| 2118904 | ANDRIĆ FILIP | NKN | 2012 | 1,58 | 11,89 |
| 1989316 | AUSFLUG FRANJO | NKN | 2012 | 55,48 | 418,04 |
| 2034514 | AUTOCESTA RIJEKA-ZAGREB D.D. | NKN | 2012 | 10,36 | 78,08 |
| 2031124 | AUTOCESTA ZAGREB RIJEKA | NKN | 2012 | 4,31 | 32,48 |
| 2031116 | AUTOCESTA ZAGREB-RIJEKA | NKN | 2012 | 7,53 | 56,73 |
| 2119668 | BABURIĆ ANA | NKN | 2012 | 2,98 | 22,49 |
| 1941216 | BAČIĆ DORKA | NKN | 2012 | 44,04 | 331,80 |
| 414 | BADRIĆ MILAN | NKN | 2012 | 29,79 | 224,45 |
| 1800817 | BADRIĆ MILAN | NKN | 2012 | 32,32 | 243,50 |
| 1966707 | BAIĆ MILE | NKN | 2012 | 12,74 | 96,00 |
| 10060 | BAIĆ ZVONIMIR | NKN | 2012 | 47,98 | 361,48 |
| 1952650 | BAJAC BOŽICA | NKN | 2012 | 78,59 | 592,10 |
| 0180599 | BAKIĆ IVANA | NKN | 2012 | 9,07 | 68,32 |
| 2051427 | BALGAVI ANA | NKN | 2012 | 43,73 | 329,46 |
| 9521 | BALIĆ ARNANDO | NKN | 2012 | 32,57 | 245,37 |
| 2089599 | BAN STJEPAN | NKN | 2012 | 20,91 | 157,57 |
| 4804 | BANFIĆ ANKICA | NKN | 2012 | 20,22 | 152,37 |
| 5362 | BANOVIĆ SLAVKO | NKN | 2012 | 40,16 | 302,57 |
| 719 | BANJAC JULKA | NKN | 2012 | 7,28 | 54,85 |
| 1812165 | BARKOVIĆ JASNA | NKN | 2012 | 11,63 | 87,60 |
| 5936 | BARKOVIĆ VERA | NKN | 2012 | 1,65 | 12,44 |
| 0194166 | BARŠIĆ IRENA | NKN | 2012 | 64,98 | 489,60 |
| 2106183 | BARTOLAC IVAN | NKN | 2012 | 4,70 | 35,38 |
| 2093928 | BARTOLAC ŽELJKO | NKN | 2012 | 2,02 | 15,20 |
| 1824422 | BARTOLIĆ IVAN | NKN | 2012 | 44,03 | 331,76 |
| 2031655 | BARTOLIĆ VIŠNJA | NKN | 2012 | 8,47 | 63,78 |
| 644 | BARTOLOVIĆ ŽELJKO | NKN | 2012 | 5,10 | 38,43 |
| 8295 | BASAR NEVENKA | NKN | 2012 | 31,80 | 239,61 |
| 2000580 | BASARA BOŽIDAR | NKN | 2012 | 69,82 | 526,05 |
| 0192511 | BASARAC ZLATKO | NKN | 2012 | 17,23 | 129,85 |

| | | | | | |
|---------|--------------------------------|-----|------|-------|--------|
| 1883763 | BAŠIĆ ZLATA | NKN | 2012 | 41,25 | 310,80 |
| 1949373 | BEADER ROSANA | NKN | 2012 | 55,53 | 418,42 |
| 2092727 | BEDENIKOVIĆ MARIJAN | NKN | 2012 | 28,22 | 212,59 |
| 2080966 | BEG STJEPAN | NKN | 2012 | 12,92 | 97,36 |
| 1937294 | BELANIĆ JASNA | NKN | 2012 | 2,58 | 19,45 |
| 2240343 | BELANIĆ SNJEŽANA | NKN | 2012 | 9,95 | 74,95 |
| 2080648 | BELAVIĆ IVAN | NKN | 2012 | 18,65 | 140,52 |
| 4855 | BELAVIĆ LEVANKA | NKN | 2012 | 19,21 | 144,71 |
| 1934651 | BELAVIĆ MARIJAN | NKN | 2012 | 24,86 | 187,32 |
| 1872605 | BELAVIĆ MARIJO | NKN | 2012 | 27,35 | 206,05 |
| 1919334 | BELAVIĆ MILJENKO I DUBRAVKA | NKN | 2012 | 14,14 | 106,51 |
| 1820834 | BENIĆ VLADO | NKN | 2012 | 50,80 | 382,77 |
| 1936514 | BERTOL ALEN | NKN | 2012 | 26,35 | 198,56 |
| 2237334 | BIČANIĆ ZVONIMIR | NKN | 2012 | 13,15 | 99,06 |
| 2077086 | BIČANIĆ BRANKA | NKN | 2012 | 6,60 | 49,73 |
| 2083698 | BIJELIĆ MILAN | NKN | 2012 | 11,95 | 90,00 |
| 1847511 | BILIČIĆ ŠARE ZDENKA | NKN | 2012 | 0,47 | 3,55 |
| 2111063 | BJELOŠ IVAN | NKN | 2012 | 2,21 | 16,65 |
| 2111055 | BJELOŠ MARIJA | NKN | 2012 | 2,00 | 15,04 |
| 1970011 | BJELOŠ ŽELJKO I DRAŽENKA | NKN | 2012 | 8,22 | 61,92 |
| 1915860 | BLAGAJAC MIRJANA | NKN | 2012 | 47,53 | 358,12 |
| 2228629 | BLAŽEVIĆ BILJANA | NKN | 2012 | 4,25 | 31,99 |
| 0179833 | BLAŽEVIĆ MARIO | NKN | 2012 | 29,12 | 219,39 |
| 1812530 | BOČIĆ JURAJ | NKN | 2012 | 3,69 | 27,78 |
| 0189146 | BOGOVIĆ SLAVKA | NKN | 2012 | 15,46 | 116,46 |
| 1825925 | BOKULIĆ ANTUN | NKN | 2012 | 96,51 | 727,17 |
| 2080281 | BOLFЕК MARIJO | NKN | 2012 | 7,16 | 53,95 |
| 1954873 | BOLFЕК-VUGLEŠIĆ MARIJA | NKN | 2012 | 5,46 | 41,16 |
| 1859692 | BOLJAR MIRJANA | NKN | 2012 | 18,97 | 142,92 |
| 1885154 | BOROŠAK SINIŠA | NKN | 2012 | 46,98 | 354,00 |
| 0187518 | BOROŠIĆ CARMEN | NKN | 2012 | 30,56 | 230,28 |
| 2040077 | BOROŠIĆ MARIJA | NKN | 2012 | 58,10 | 437,78 |
| 1903241 | BOROVAC D. I ŠPOLJARIĆ- | NKN | 2012 | 8,56 | 64,46 |
| 4118 | BOSILJEVAC DRAGICA | NKN | 2012 | 28,48 | 214,55 |
| 2041804 | BOSILJEVAC IVAN | NKN | 2012 | 13,30 | 100,21 |
| 5992 | BOŽIČEVIĆ MARINKO | NKN | 2012 | 0,04 | 0,28 |
| 1866532 | BOŽIĆ ENRIKO | NKN | 2012 | 26,82 | 202,10 |
| 1877550 | BOŽIĆ JOSIP | NKN | 2012 | 42,05 | 316,81 |
| 2024039 | BOŽIĆ MILAN | NKN | 2012 | 3,91 | 29,48 |
| 2105 | BOŽIĆ MILICA | NKN | 2012 | 20,48 | 154,29 |
| 1858963 | BRAČIĆ MARINA I ZORAN | NKN | 2012 | 40,98 | 308,73 |
| 1863517 | BRAJDIĆ DRAGUTIN | NKN | 2012 | 11,95 | 90,00 |
| 1946137 | BRAJDIĆ DRAGUTIN | NKN | 2012 | 24,89 | 187,54 |
| 1836803 | BRAJDIĆ SNJEŽANA | NKN | 2012 | 51,66 | 389,23 |
| 2225832 | BRDAR JOVO | NKN | 2012 | 3,78 | 28,47 |
| 2111799 | BREZAK KRUNOSLAV | NKN | 2012 | 2,01 | 15,17 |
| 2122138 | BREZOVIĆ FRANJO | NKN | 2012 | 2,15 | 16,18 |
| 2122014 | BREZOVIĆ IVAN | NKN | 2012 | 5,29 | 39,83 |
| 2122111 | BREZOVIĆ JOSIP | NKN | 2012 | 51,08 | 384,83 |
| 2123185 | BREZOVIĆ SLAVKO | NKN | 2012 | 22,52 | 169,71 |
| 1889621 | BREZOVIĆ ZVONKO | NKN | 2012 | 9,56 | 72,00 |
| 1811690 | BROZOVIĆ ŽELJKO | NKN | 2012 | 1,58 | 11,94 |
| 2101505 | BUCALIĆ JOSIP | NKN | 2012 | 11,74 | 88,43 |

| | | | | | |
|---------|---------------------------|-----|------|--------|----------|
| 2118041 | BUGARINOVIĆ BRANKA | NKN | 2012 | 9,82 | 73,97 |
| 1884239 | BULIĆ STANA | NKN | 2012 | 4,16 | 31,35 |
| 1971387 | BULJAN SLAVKO | NKN | 2012 | 3,07 | 23,16 |
| 6990 | CAR DRAŽEN | NKN | 2012 | 18,70 | 140,92 |
| 1937448 | CAZIN KSENIJA I ANĐELKO | NKN | 2012 | 5,65 | 42,59 |
| 1823086 | CEGUR DRAŽEN | NKN | 2012 | 65,15 | 490,90 |
| 1792954 | CINDRIĆ NENAD | NKN | 2012 | 5,25 | 39,58 |
| 1996266 | CINDRIĆ ŽELJKO | NKN | 2012 | 256,49 | 1.932,51 |
| 2242400 | CRNIČKI BORIS | NKN | 2012 | 5,40 | 40,65 |
| 1812610 | CRNOGORAC VLADIMIR | NKN | 2012 | 43,03 | 324,19 |
| 1824392 | CVETKOVIĆ BORIS | NKN | 2012 | 68,26 | 514,33 |
| 3201 | CVETKOVIĆ DRAGAN | NKN | 2012 | 51,42 | 387,46 |
| 1962159 | ČABRAJA DARINKA | NKN | 2012 | 0,00 | 0,01 |
| 2019361 | ČADEŽ TOMISLAV | NKN | 2012 | 41,99 | 316,36 |
| 0170151 | ČANKOVIĆ SLOBODAN | NKN | 2012 | 22,42 | 168,96 |
| 1820982 | ČIŽMEŠIJA STJEPAN | NKN | 2012 | 52,01 | 391,89 |
| 2109123 | ČRNE IVAN | NKN | 2012 | 20,00 | 150,71 |
| 2109107 | ČRNE IVAN | NKN | 2012 | 9,18 | 69,20 |
| 2116456 | ČUBRA MIHAJLO | NKN | 2012 | 13,14 | 99,02 |
| 2121832 | ČUJKO ANDRIJA | NKN | 2012 | 10,83 | 81,57 |
| 2122278 | ČUJKO JOSIP | NKN | 2012 | 37,29 | 280,98 |
| 2123061 | ČUJKO SLAVKO | NKN | 2012 | 2,67 | 20,10 |
| 2060493 | ČULIG MIJO | NKN | 2012 | 1,35 | 10,17 |
| 2115093 | ČURILOVIĆ IVAN | NKN | 2012 | 61,56 | 463,82 |
| 2097192 | ČURJAK ANA | NKN | 2012 | 22,79 | 171,71 |
| 1872931 | ČUTKOVIĆ ANKA | NKN | 2012 | 70,69 | 532,62 |
| 2230526 | ČURUVIJA VELJKO | NKN | 2012 | 7,17 | 54,00 |
| 1992716 | DAKIĆ DANIMIR | NKN | 2012 | 0,01 | 0,10 |
| 1932217 | DAKIĆ TIHOMIR | NKN | 2012 | 28,51 | 214,81 |
| 2106540 | DARIĆ MARIJA | NKN | 2012 | 6,66 | 50,19 |
| 9861 | DEJANOVIĆ MIRJANA I RAJKO | NKN | 2012 | 31,51 | 237,44 |
| 1926632 | DESOVIĆ VLADIMIR | NKN | 2012 | 31,64 | 238,40 |
| 1923412 | DESPOT JELENA | NKN | 2012 | 2,50 | 18,80 |
| 8027 | DILBER MIRJANA | NKN | 2012 | 6,06 | 45,66 |
| 2007118 | DIVIĆ KOSTA | NKN | 2012 | 23,34 | 175,88 |
| 2132893 | DIZDAR FRANJO | NKN | 2012 | 10,22 | 77,03 |
| 2102366 | DIZDAR VERA | NKN | 2012 | 1,43 | 10,80 |
| 9968 | DOBRANIĆ DAVORIN | NKN | 2012 | 27,38 | 206,32 |
| 1811894 | DOBROSAVLJEVIĆ NADA | NKN | 2012 | 8,14 | 61,34 |
| 2123029 | DOLEČKI FRANJO | NKN | 2012 | 21,01 | 158,28 |
| 0177440 | DOMŠIĆ DARKO | NKN | 2012 | 9,08 | 68,45 |
| 2365 | DRAGANJAC IVICA | NKN | 2012 | 0,02 | 0,16 |
| 1984519 | DRAGAŠ LJUBICA | NKN | 2012 | 54,88 | 413,52 |
| 1061 | DRAGIČEVIĆ JADRANKA | NKN | 2012 | 20,03 | 150,90 |
| 2136112 | DRAGIĆ NIKOLA | NKN | 2012 | 7,43 | 55,96 |
| 234 | DRAGOJEVIĆ ANA | NKN | 2012 | 1,39 | 10,51 |
| 4507 | DRAKULIĆ ANA | NKN | 2012 | 16,41 | 123,63 |
| 2133849 | DRAKULIĆ DUŠAN | NKN | 2012 | 17,60 | 132,58 |
| 2134306 | DRAMAC LUCA | NKN | 2012 | 8,26 | 62,23 |
| 690 | DRAŽIĆ PANE | NKN | 2012 | 24,72 | 186,24 |
| 1984241 | DRŽIĆ DAMIR | NKN | 2012 | 35,37 | 266,51 |
| 1902520 | DUBRAVČIĆ VANJA | NKN | 2012 | 0,76 | 5,75 |
| 1849557 | DUDAŠ RAJKA | NKN | 2012 | 60,38 | 454,97 |
| 2076934 | DUGI HRVOJE | NKN | 2012 | 17,20 | 129,57 |

| | | | | | |
|---------|---------------------------|-----|------|-------|--------|
| 1950010 | DUJMOVIĆ BRANKO | NKN | 2012 | 16,86 | 127,00 |
| 1834576 | DUJMOVIĆ NEVENKA | NKN | 2012 | 25,57 | 192,65 |
| 8462 | DULOVIĆ MIHAJLO | NKN | 2012 | 29,77 | 224,28 |
| 2011042 | DUMEŠIĆ BORIS | NKN | 2012 | 26,01 | 196,00 |
| 1797832 | ĐURASINOVIĆ KATA | NKN | 2012 | 74,72 | 562,99 |
| 1420 | ĐUROVIĆ DRAGICA | NKN | 2012 | 32,76 | 246,84 |
| 1815 | EMŠIU ŠENAZI | NKN | 2012 | 3,69 | 27,81 |
| 9345 | FILIPČIĆ TOMISLAV | NKN | 2012 | 32,41 | 244,19 |
| 1797565 | FILIP I MARIJA | NKN | 2012 | 0,31 | 2,35 |
| 214 | FILIP I VIKTOR | NKN | 2012 | 13,19 | 99,35 |
| 1845772 | FILIPOVIĆ GORAN | NKN | 2012 | 45,46 | 342,54 |
| 1926250 | FILIPOVIĆ JOSIP | NKN | 2012 | 76,57 | 576,94 |
| 2109514 | FIŠTROVIĆ SLAVKO | NKN | 2012 | 3,65 | 27,50 |
| 2058243 | FLOOR-ING d.o.o. | NKN | 2012 | 7,80 | 58,80 |
| 1829181 | FRANUŠIĆ KRISTIJAN | NKN | 2012 | 36,40 | 274,22 |
| 2078244 | FRANUŠIĆ MARIJA | NKN | 2012 | 23,92 | 180,22 |
| 10011 | FRANJKOVIĆ BARBARA | NKN | 2012 | 56,24 | 423,76 |
| 1833570 | FRANJKOVIĆ-KRALJ LJILJANA | NKN | 2012 | 22,11 | 166,62 |
| 1896164 | FRKETIĆ ŽELJKO | NKN | 2012 | 25,42 | 191,56 |
| 3048 | FRKIĆ BERISLAV | NKN | 2012 | 12,63 | 95,16 |
| 2124327 | FRKLIĆ JOSIP | NKN | 2012 | 14,65 | 110,41 |
| 1989405 | FUMIĆ NEVENKA | NKN | 2012 | 17,15 | 129,25 |
| 2242532 | FURAČ DAMIR I SNJEŽANA | NKN | 2012 | 12,12 | 91,35 |
| 2230534 | FURGALA DANICA | NKN | 2012 | 7,17 | 54,00 |
| 2019477 | GABRIEL DAVID | NKN | 2012 | 20,86 | 157,17 |
| 1890840 | GAČEŠA MILIĆ | NKN | 2012 | 36,79 | 277,20 |
| 1823930 | GAGRO DANE | NKN | 2012 | 9,95 | 75,00 |
| 0179485 | GAJSKI NADA | NKN | 2012 | 0,79 | 5,97 |
| 10094 | GAL ROZALIJA | NKN | 2012 | 39,65 | 298,77 |
| 1983172 | GALETIĆ JADRANKA | NKN | 2012 | 61,51 | 463,45 |
| 1719 | GALINAC ŽANETA | NKN | 2012 | 0,69 | 5,19 |
| 1943588 | GALOVIĆ IVAN | NKN | 2012 | 98,96 | 745,64 |
| 0183571 | GALOVIĆ MELIAN | NKN | 2012 | 29,57 | 222,81 |
| 2230160 | GASPERS VALENTINA I PULEZ | NKN | 2012 | 39,83 | 300,11 |
| 2001993 | GERBEC MARIJA | NKN | 2012 | 18,32 | 138,00 |
| 2084740 | GERIĆ IVAN | NKN | 2012 | 8,30 | 62,50 |
| 2085100 | GERIĆ MIRO | NKN | 2012 | 18,61 | 140,19 |
| 2135000 | GOJAK ANTUN | NKN | 2012 | 9,95 | 75,00 |
| 1893130 | GOJKOVIĆ SNJEŽANA | NKN | 2012 | 25,40 | 191,34 |
| 2108895 | GOJŠIĆ IVICA | NKN | 2012 | 54,35 | 409,53 |
| 2059 | GOLIJANIN ALEKSANDRA | NKN | 2012 | 81,26 | 612,27 |
| 1844520 | GOLIJANIN ALEKSANDRA | NKN | 2012 | 83,83 | 631,60 |
| 1844490 | GOLIJANIN ALEKSANDRA | NKN | 2012 | 68,69 | 517,52 |
| 2061848 | GORŠČAK MIJO | NKN | 2012 | 0,82 | 6,18 |
| 2060361 | GORŠČAK STJEPAN | NKN | 2012 | 1,83 | 13,81 |
| 1896610 | GORŠIĆ PETAR | NKN | 2012 | 3,26 | 24,54 |
| 2029723 | GORŠIĆ SANDRA | NKN | 2012 | 68,25 | 514,21 |
| 1840738 | GRANIĆ JOSIP | NKN | 2012 | 7,36 | 55,45 |
| 990 | GRBIĆ NEIRA | NKN | 2012 | 13,92 | 104,86 |
| 2059363 | GRČIĆ DINKO | NKN | 2012 | 7,53 | 56,76 |
| 4869 | GRČIĆ KRISTINA | NKN | 2012 | 40,90 | 308,17 |
| 2023040 | GRČIĆ STJEPAN | NKN | 2012 | 3,42 | 25,74 |
| 1849220 | GRČIĆ ZVONIMIR | NKN | 2012 | 50,24 | 378,55 |
| 2010879 | GRDAŠIĆ MARIJAN | NKN | 2012 | 4,74 | 35,70 |

| | | | | | |
|---------|------------------------|-----|------|--------|--------|
| 2110261 | GRDINA JOSIP | NKN | 2012 | 8,96 | 67,50 |
| 1998722 | GRMAN BRANKO | NKN | 2012 | 31,06 | 234,00 |
| 1877607 | GRŠAK DARKO | NKN | 2012 | 1,51 | 11,40 |
| 1889168 | GRŠAK IVAN | NKN | 2012 | 33,45 | 252,00 |
| 2113848 | GRUBIĆ IVAN | NKN | 2012 | 1,66 | 12,50 |
| 2041154 | GRUBIŠIĆ DRAŽEN | NKN | 2012 | 56,12 | 422,84 |
| 2230330 | GRUDIĆ LJUBICA | NKN | 2012 | 63,03 | 474,91 |
| 2018969 | GVOZDIĆ DUŠANKA | NKN | 2012 | 45,95 | 346,24 |
| 2230356 | GVOZDIĆ SVETLANA | NKN | 2012 | 6,37 | 48,01 |
| 1854704 | HAJDIN ĐORDE | NKN | 2012 | 14,91 | 112,34 |
| 2122847 | HERCEG FRANJO | NKN | 2012 | 95,75 | 721,43 |
| 2120933 | HERCEG JELICA | NKN | 2012 | 6,62 | 49,91 |
| 3196 | HERMAN DAVORIN | NKN | 2012 | 3,52 | 26,50 |
| 2048701 | HITREC DRAŽEN | NKN | 2012 | 9,99 | 75,24 |
| 4085 | HLAIĆ MIRKO I BARKA | NKN | 2012 | 14,73 | 110,96 |
| 2121190 | HLAJ KARLO | NKN | 2012 | 8,57 | 64,56 |
| 2121115 | HLAJ KATA | NKN | 2012 | 11,50 | 86,68 |
| 2394 | HODAK ZLATKO | NKN | 2012 | 11,99 | 90,36 |
| 2007142 | HOFFMAN BOŽIDAR | NKN | 2012 | 39,79 | 299,82 |
| 2094096 | HORVAT ALBINA | NKN | 2012 | 2,64 | 19,92 |
| 1808370 | HORVAT FERDO | NKN | 2012 | 40,14 | 302,40 |
| 1945947 | HORVATIN BARA | NKN | 2012 | 80,32 | 605,15 |
| 1879030 | HORVATINČIĆ SILVANA | NKN | 2012 | 1,77 | 13,36 |
| 1844288 | HRASTOVČAK IVICA | NKN | 2012 | 120,21 | 905,70 |
| 7037 | HRASTOVČAK MARIJA | NKN | 2012 | 21,20 | 159,70 |
| 1839535 | HRSAN KARLO | NKN | 2012 | 7,25 | 54,61 |
| 2130904 | HRSAN VLADO | NKN | 2012 | 27,43 | 206,69 |
| 1878417 | HRSINJAK NIKOLA | NKN | 2012 | 40,21 | 302,97 |
| 2105748 | HUDOROVIĆ ANKICA | NKN | 2012 | 16,39 | 123,49 |
| 2241722 | HUDOROVIĆ MARKO | NKN | 2012 | 1,72 | 12,96 |
| 2101700 | HUDOROVIĆ PREDRAG | NKN | 2012 | 12,45 | 93,80 |
| 2123053 | HULJINA AUGUSTINA | NKN | 2012 | 14,89 | 112,17 |
| 2122189 | HULJINA DRAGICA | NKN | 2012 | 5,59 | 42,09 |
| 2122456 | HULJINA DRAGUTIN | NKN | 2012 | 4,80 | 36,19 |
| 2122251 | HULJINA KARLO | NKN | 2012 | 62,17 | 468,45 |
| 2045184 | HUMJAN DAMIR | NKN | 2012 | 40,02 | 301,56 |
| 1809644 | HUSTIĆ ZVONIMIR | NKN | 2012 | 26,54 | 200,00 |
| 1813145 | IČOVSKI MILICA | NKN | 2012 | 26,88 | 202,50 |
| 1868969 | IGREC MILKA | NKN | 2012 | 7,38 | 55,58 |
| 1896229 | ILIĆ DOBRIVOJ | NKN | 2012 | 74,10 | 558,30 |
| 1893742 | IVKOVIĆ MILAN | NKN | 2012 | 0,99 | 7,46 |
| 2102331 | IVKOVIĆ SILVIJA | NKN | 2012 | 4,37 | 32,90 |
| 1883860 | JAHLJI DURAK | NKN | 2012 | 12,38 | 93,24 |
| 1835947 | JAKIN ŽELJKA | NKN | 2012 | 3,63 | 27,33 |
| 2131455 | JAKŠIĆ IVAN | NKN | 2012 | 6,16 | 46,42 |
| 1871692 | JAKŠIĆ MILKA | NKN | 2012 | 44,97 | 338,80 |
| 1938231 | JAKŠIĆ VITOMIR | NKN | 2012 | 24,89 | 187,54 |
| 2041278 | JAKUPEK MLADEN | NKN | 2012 | 62,11 | 468,00 |
| 7327 | JANKIĆ MIRA | NKN | 2012 | 53,61 | 403,95 |
| 1815180 | JAPEC VJEKOSLAV | NKN | 2012 | 16,99 | 128,00 |
| 1935399 | JAVORŠČAK MIRJANA | NKN | 2012 | 21,35 | 160,85 |
| 1946323 | JAZIĆ PREDRAG | NKN | 2012 | 73,83 | 556,29 |
| 1914596 | JELAČA DUŠAN I LJUBICA | NKN | 2012 | 16,37 | 123,36 |
| 1858602 | JELAČA IVAN | NKN | 2012 | 10,83 | 81,62 |

| | | | | | |
|---------|------------------------------|-----|------|--------|--------|
| 0178519 | JELAČA LJUBICA | NKN | 2012 | 14,33 | 108,00 |
| 1853759 | JELIĆ GORDANA | NKN | 2012 | 17,92 | 134,99 |
| 2129825 | JOHA KARLO | NKN | 2012 | 4,65 | 35,00 |
| 0175846 | JOVANOVIĆ PREDRAG | NKN | 2012 | 23,55 | 177,40 |
| 1848330 | JOVIČIĆ DRAŽEN | NKN | 2012 | 1,27 | 9,59 |
| 1833871 | JUNAKOVIĆ DARIBOR | NKN | 2012 | 32,80 | 247,12 |
| 2006855 | JURAIĆ STJEPAN | NKN | 2012 | 6,77 | 50,98 |
| 2667 | JURATOVIĆ JOSIP I NIKOLA | NKN | 2012 | 16,40 | 123,54 |
| 2245493 | JURČEVIĆ ANKA | NKN | 2012 | 1,99 | 15,00 |
| 0191116 | JURČEVIĆ KRISTINA | NKN | 2012 | 26,01 | 196,00 |
| 2134691 | JURČIĆ DUŠKA | NKN | 2012 | 9,71 | 73,16 |
| 2032988 | JURČIĆ JURE | NKN | 2012 | 91,66 | 690,59 |
| 1881710 | JURIČAN JASMINKA | NKN | 2012 | 48,09 | 362,31 |
| 2112442 | JURIČIĆ ANTE I MARA | NKN | 2012 | 3,58 | 26,95 |
| 166600 | JURIĆ DARIO | NKN | 2012 | 58,04 | 437,34 |
| 0172154 | JURIĆ TOMISLAV | NKN | 2012 | 20,16 | 151,89 |
| 2225492 | JURKOVIĆ DRAGA | NKN | 2012 | 0,89 | 6,69 |
| 2048450 | JURKOVIĆ DRAGICA | NKN | 2012 | 25,47 | 191,88 |
| 1855840 | JURKOVIĆ GORAN | NKN | 2012 | 3,11 | 23,40 |
| 0174440 | JURKOVIĆ MIĆO | NKN | 2012 | 23,65 | 178,20 |
| 1961616 | KADAK VESNA | NKN | 2012 | 38,66 | 291,28 |
| 2134535 | KAJGO IVO | NKN | 2012 | 1,38 | 10,36 |
| 2133334 | KAJIŠIĆ IVO | NKN | 2012 | 4,99 | 37,57 |
| 1899589 | KALČIĆ HRVOJE I WEBER-KALČIĆ | NKN | 2012 | 7,96 | 59,96 |
| 2122766 | KAPUČIJA FRANJO | NKN | 2012 | 20,40 | 153,72 |
| 1869140 | KARAN ANKA | NKN | 2012 | 6,52 | 49,16 |
| 1841238 | KARAPANDŽIĆ ELIDIJA | NKN | 2012 | 10,03 | 75,54 |
| 2118700 | KARAS IVAN | NKN | 2012 | 9,69 | 73,04 |
| 2011999 | KASUNIĆ IVAN | NKN | 2012 | 37,41 | 281,88 |
| 1829475 | KASUNIĆ ŽELJKO | NKN | 2012 | 0,49 | 3,70 |
| 2114844 | KATIĆ MIROSLAV | NKN | 2012 | 5,08 | 38,26 |
| 2243890 | KATIĆ NADA | NKN | 2012 | 24,89 | 187,50 |
| 1895400 | KATIĆ ZDRAVKO | NKN | 2012 | 98,31 | 740,72 |
| 9713 | KATIĆ ZDRAVKO | NKN | 2012 | 2,22 | 16,75 |
| 1934104 | KAURIĆ ŽELJKO | NKN | 2012 | 38,70 | 291,58 |
| 2062208 | KEKIĆ MIRJANA | NKN | 2012 | 3,35 | 25,24 |
| 2051230 | KEKIĆ SULEJMAN | NKN | 2012 | 3,49 | 26,28 |
| 1860941 | KESIĆ STIPO | NKN | 2012 | 16,90 | 127,37 |
| 2488 | KIRETA ŽELJKO | NKN | 2012 | 43,39 | 326,92 |
| 2089343 | KLARIĆ ANA | NKN | 2012 | 11,50 | 86,62 |
| 1875728 | KLIŠANIĆ MILKA | NKN | 2012 | 6,97 | 52,50 |
| 2129540 | KLOBUČAR ANDRIJA | NKN | 2012 | 40,39 | 304,35 |
| 1809636 | KLOKOČKI BARICA | NKN | 2012 | 74,06 | 558,00 |
| 1370 | KLJAIĆ MILJENKO | NKN | 2012 | 5,03 | 37,88 |
| 2024098 | KLJAIĆ SLOBODAN | NKN | 2012 | 4,94 | 37,19 |
| 168157 | KOBAC MARIO | NKN | 2012 | 9,32 | 70,20 |
| 2084970 | KOCANJER BORIS | NKN | 2012 | 50,06 | 377,19 |
| 0169994 | KOLAR LJUBICA | NKN | 2012 | 7,64 | 57,60 |
| 2110997 | KONJIĆ JANKO | NKN | 2012 | 10,16 | 76,53 |
| 1857185 | KOPRIVNJAK JASNA | NKN | 2012 | 115,65 | 871,34 |
| 2033038 | KOREN VESNA I RIHARD | NKN | 2012 | 22,42 | 168,93 |
| 1844695 | KOS IVICA | NKN | 2012 | 60,92 | 459,00 |
| 2131170 | KOS MATO | NKN | 2012 | 15,05 | 113,40 |

| | | | | | |
|---------|--------------------------|-----|------|--------|--------|
| 1901516 | KOSANOVIĆ MARIJA I MILAN | NKN | 2012 | 35,42 | 266,85 |
| 1806874 | KOSTELAC DRAŽEN | NKN | 2012 | 50,30 | 378,96 |
| 7183 | KOSTELAC MARKO | NKN | 2012 | 11,56 | 87,09 |
| 2084317 | KOSTELAC STANISLAV | NKN | 2012 | 21,90 | 165,00 |
| 2060248 | KOŠAVIĆ IVAN | NKN | 2012 | 2,35 | 17,68 |
| 1923048 | KOVAČEC KRUNOSLAV | NKN | 2012 | 79,30 | 597,45 |
| 1823094 | KOVAČEVIĆ BERISLAV | NKN | 2012 | 59,18 | 445,87 |
| 1967150 | KOVAČEVIĆ DOBRILA | NKN | 2012 | 29,94 | 225,60 |
| 1897853 | KOVAČEVIĆ KATE | NKN | 2012 | 21,52 | 162,16 |
| 0186856 | KOVAČEVIĆ VALENTINA | NKN | 2012 | 26,76 | 201,60 |
| 2034018 | KOVAČIĆ MARIJAN | NKN | 2012 | 89,19 | 672,00 |
| 2044188 | KOZOMARIĆ SMILJKA | NKN | 2012 | 128,40 | 967,41 |
| 1971220 | KR0MAR ANA | NKN | 2012 | 0,01 | 0,09 |
| 1822829 | KRAJAČIĆ MIROSLAV | NKN | 2012 | 113,32 | 853,81 |
| 1903055 | KRČEVSKI STJEPAN | NKN | 2012 | 1,16 | 8,75 |
| 1838490 | KRIVOKUĆA BERISLAV | NKN | 2012 | 30,78 | 231,94 |
| 2029553 | KRIVOKUĆA DRAGICA | NKN | 2012 | 1,92 | 14,47 |
| 2134861 | KRIŽANIĆ BORIS | NKN | 2012 | 11,95 | 90,00 |
| 2043718 | KRIŽANIĆ DENIS I INGA | NKN | 2012 | 55,89 | 421,12 |
| 2240157 | KRIŽANIĆ RUŽA | NKN | 2012 | 21,70 | 163,51 |
| 807 | KRIŽANIĆ ŽELJKO | NKN | 2012 | 5,44 | 40,98 |
| 4831 | KRSTAIĆIĆ BOŽICA | NKN | 2012 | 35,67 | 268,77 |
| 2052989 | KUČAN BRUNO | NKN | 2012 | 59,94 | 451,64 |
| 2039176 | KUČAN VESNA | NKN | 2012 | 56,60 | 426,43 |
| 1929909 | KUČINIĆ DUBRAVKO | NKN | 2012 | 65,87 | 496,29 |
| 7067 | KUČAN MARIJA | NKN | 2012 | 10,95 | 82,48 |
| 2045508 | KUHANEC MARIJA | NKN | 2012 | 18,91 | 142,50 |
| 1988808 | KUHAR BOJAN | NKN | 2012 | 38,06 | 286,80 |
| 1896253 | KULAŠ DRAŽENKA | NKN | 2012 | 105,57 | 795,45 |
| 2026945 | KULAŠ MARKO | NKN | 2012 | 26,55 | 200,04 |
| 2025540 | KUŠIĆ MILE | NKN | 2012 | 6,03 | 45,47 |
| 2045753 | KUŠNINI NREC | NKN | 2012 | 16,60 | 125,06 |
| 1811223 | LAJIĆ FRANCA | NKN | 2012 | 12,25 | 92,32 |
| 1953800 | LAJIĆ ZDENKA | NKN | 2012 | 46,01 | 346,66 |
| 1852779 | LAKOTA EMA | NKN | 2012 | 56,36 | 424,61 |
| 2016737 | LALIĆ SNJEŽANA | NKN | 2012 | 41,89 | 315,60 |
| 2027062 | LAUŠ MIRKO | NKN | 2012 | 15,51 | 116,84 |
| 151564 | LIKOVIĆ VEDRAN | NKN | 2012 | 12,68 | 95,51 |
| 2246899 | LIP IVAN | NKN | 2012 | 7,17 | 54,00 |
| 1891081 | LODOLI ANTUN | NKN | 2012 | 104,22 | 785,24 |
| 1924648 | LOKNAR PETAR | NKN | 2012 | 2,24 | 16,89 |
| 0179825 | LOLIĆ DANIJEL | NKN | 2012 | 8,03 | 60,52 |
| 2004097 | LORKOVIĆ IVAN | NKN | 2012 | 119,36 | 899,35 |
| 0185027 | LOVRAS GORDANA | NKN | 2012 | 2,00 | 15,04 |
| 1820800 | LOVRIĆ LJUBA | NKN | 2012 | 62,25 | 468,99 |
| 1888544 | LOVRIĆ MARKO | NKN | 2012 | 55,50 | 418,16 |
| 1886959 | LOZINA DANIJELA | NKN | 2012 | 16,53 | 124,53 |
| 1929917 | LUGAR JANKO | NKN | 2012 | 49,04 | 369,49 |
| 3827 | LUKAČIĆ IVAN | NKN | 2012 | 20,57 | 154,96 |
| 2124092 | LUKETIĆ NEVENKO | NKN | 2012 | 9,37 | 70,59 |
| 2121905 | LUKIĆ FRANJO | NKN | 2012 | 6,97 | 52,53 |
| 2122618 | LUKIĆ IVAN | NKN | 2012 | 32,59 | 245,54 |
| 2036010 | LUKSIC FRANK MARKO | NKN | 2012 | 78,04 | 588,00 |
| 0171573 | LUPPERT VIDOSAVA | NKN | 2012 | 10,02 | 75,47 |

| | | | | | |
|---------|--------------------|-----|------|--------|----------|
| 7215 | LJUBEK BRANIMIR | NKN | 2012 | 33,90 | 255,44 |
| 1891928 | LJUBIĆ ZLATKO | NKN | 2012 | 17,92 | 135,00 |
| 1794760 | MAČEŠIĆ GORDAN | NKN | 2012 | 24,92 | 187,74 |
| 1933795 | MADŽARAC BOJAN | NKN | 2012 | 5,94 | 44,78 |
| 1931954 | MADŽARAC DRAGA | NKN | 2012 | 27,42 | 206,59 |
| 2221160 | MAGDIĆ BOŽISLAV | NKN | 2012 | 2,71 | 20,39 |
| 1813269 | MAGDIĆ REGINA | NKN | 2012 | 32,18 | 242,45 |
| 1856758 | MAGLIĆ IVAN | NKN | 2012 | 48,07 | 362,15 |
| 98 | MAJNARIĆ DARKO | NKN | 2012 | 0,90 | 6,80 |
| 1931938 | MALI DŽENAIDA | NKN | 2012 | 40,11 | 302,20 |
| 2027836 | MALNAR BRANKO | NKN | 2012 | 7,21 | 54,30 |
| 8872 | MALOVIĆ VLADIMIR | NKN | 2012 | 20,41 | 153,79 |
| 2116049 | MALJAN ĐORĐE | NKN | 2012 | 11,99 | 90,31 |
| 3082 | MALJKOVIĆ PETAR | NKN | 2012 | 96,91 | 730,14 |
| 8283 | MAMUZIĆ MLADEN | NKN | 2012 | 23,58 | 177,66 |
| 1854143 | MANCE SANDRA | NKN | 2012 | 58,82 | 443,21 |
| 2117762 | MANDIĆ ALEKSANDAR | NKN | 2012 | 8,56 | 64,52 |
| 1831984 | MANDIĆ BRANKA | NKN | 2012 | 13,41 | 101,05 |
| 1831968 | MANDIĆ BRANKA | NKN | 2012 | 15,40 | 116,00 |
| 2054035 | MANOJLOVIĆ MILE | NKN | 2012 | 1,07 | 8,05 |
| 1807447 | MANJEROVIĆ DAMIR | NKN | 2012 | 53,12 | 400,21 |
| 1793233 | MANJEROVIĆ ZDRAVKO | NKN | 2012 | 28,71 | 216,30 |
| 5616 | MARGETA MIRKA | NKN | 2012 | 32,64 | 245,91 |
| 1981480 | MARIĆ SNJEŽANA | NKN | 2012 | 7,48 | 56,36 |
| 6094 | MARIĆ VIŠNJA | NKN | 2012 | 9,97 | 75,15 |
| 1960083 | MARINČIĆ TADIJA | NKN | 2012 | 138,25 | 1.041,68 |
| 2222965 | MARINIĆ ALAN | NKN | 2012 | 76,25 | 574,51 |
| 11583 | MARKOVIĆ DAN | NKN | 2012 | 195,90 | 1.476,00 |
| 1873806 | MARTINAJ BALI | NKN | 2012 | 4,07 | 30,67 |
| 2110563 | MARTINOVIĆ VIŠNJA | NKN | 2012 | 33,87 | 255,16 |
| 2078953 | MARTIŠKOVIĆ MARICA | NKN | 2012 | 13,14 | 99,01 |
| 0178322 | MASLEK ADAM | NKN | 2012 | 11,52 | 86,77 |
| 6412 | MATAN DANICA | NKN | 2012 | 22,01 | 165,84 |
| 2036088 | MATAN DANIEL | NKN | 2012 | 23,98 | 180,66 |
| 0186279 | MATANOVAC ANKICA | NKN | 2012 | 30,63 | 230,81 |
| 2803 | MATASIĆ GORDANA | NKN | 2012 | 83,35 | 628,00 |
| 2120909 | MATASIĆ MARA | NKN | 2012 | 2,50 | 18,84 |
| 2121697 | MATASIĆ MILKA | NKN | 2012 | 0,96 | 7,22 |
| 2054221 | MATEŠA IVICA | NKN | 2012 | 101,08 | 761,56 |
| 1838920 | MATEŠA MILE | NKN | 2012 | 23,98 | 180,66 |
| 2133288 | MATIJEVIĆ ZDENKO | NKN | 2012 | 10,12 | 76,22 |
| 1810006 | MATJAČIĆ JALŽA | NKN | 2012 | 20,80 | 156,71 |
| 1983156 | MEDEK DRAGICA | NKN | 2012 | 2,93 | 22,05 |
| 1934066 | MEDEK DRAGICA | NKN | 2012 | 6,19 | 46,65 |
| 1798960 | MEHIĆ BRANKA | NKN | 2012 | 42,00 | 316,44 |
| 2010780 | MEHIĆ JASMIN | NKN | 2012 | 51,69 | 389,46 |
| 0187615 | MERLIN IVANA | NKN | 2012 | 56,62 | 426,61 |
| 1962841 | MERLIN IVANA | NKN | 2012 | 47,55 | 358,29 |
| 1818236 | MIGALIĆ BORIS | NKN | 2012 | 29,83 | 224,73 |
| 1817744 | MIGALIĆ ZVONIMIR | NKN | 2012 | 42,89 | 323,17 |
| 1793829 | MIHALIĆ BLAŽENKA | NKN | 2012 | 14,29 | 107,69 |
| 1902458 | MIHALIĆ LJILJANA | NKN | 2012 | 23,87 | 179,85 |
| 1796135 | MIHIĆ STEVICA | NKN | 2012 | 52,77 | 397,59 |
| 1808192 | MIJAKOVIĆ MANDA | NKN | 2012 | 38,96 | 293,53 |

| | | | | | |
|---------|-----------------------------|-----|------|--------|--------|
| 2108682 | MIKAŠ IVAN | NKN | 2012 | 10,30 | 77,60 |
| 0180416 | MIKAŠINOVIĆ NENAD | NKN | 2012 | 51,62 | 388,96 |
| 2085739 | MIKŠIĆ IVICA | NKN | 2012 | 40,32 | 303,80 |
| 1888625 | MIKŠIĆ MARE | NKN | 2012 | 55,35 | 417,00 |
| 4096 | MIKŠIĆ SANDRA | NKN | 2012 | 37,12 | 279,71 |
| 2114011 | MIKULIĆ IVAN | NKN | 2012 | 5,98 | 45,09 |
| 2041901 | MILANOVIĆ RAJKA | NKN | 2012 | 104,82 | 789,78 |
| 1843265 | MILAŠINOVIĆ ROMANA I DRAGAN | NKN | 2012 | 90,58 | 682,49 |
| 1971611 | MILČIĆ IVAN | NKN | 2012 | 20,22 | 152,32 |
| 1988484 | MILČIĆ IVAN | NKN | 2012 | 44,85 | 337,90 |
| 1894480 | MILČIĆ STJEPAN | NKN | 2012 | 58,04 | 437,28 |
| 1797913 | MILČIĆ ŠIMUN-KOLENAC BARA | NKN | 2012 | 28,55 | 215,09 |
| 2051184 | MILEK TONA | NKN | 2012 | 33,27 | 250,64 |
| 2011557 | MILETIĆ ANTE I ANKICA | NKN | 2012 | 5,70 | 42,98 |
| 2047136 | MILEUSNIĆ MARIO | NKN | 2012 | 4,12 | 31,05 |
| 1975099 | MILIČEVIĆ ZVONKO | NKN | 2012 | 26,91 | 202,74 |
| 1835815 | MILKOVIĆ ALEN | NKN | 2012 | 12,83 | 96,64 |
| 1886134 | MILKOVIĆ NEDELJKA | NKN | 2012 | 2,98 | 22,44 |
| 0194310 | MILOJČIĆ SLAVICA | NKN | 2012 | 6,28 | 47,28 |
| 1974360 | MILOŠEVIĆ MIRO I MARA | NKN | 2012 | 42,89 | 323,19 |
| 298 | MILJANOVIĆ DRAGANA | NKN | 2012 | 13,52 | 101,85 |
| 2102811 | MIRIĆ DARINKA | NKN | 2012 | 1,18 | 8,90 |
| 2100835 | MIRIĆ MARINA | NKN | 2012 | 15,75 | 118,65 |
| 2757 | MIŠIĆ KRISTINA | NKN | 2012 | 51,92 | 391,21 |
| 5104 | MIŠIĆ MIROSLAV | NKN | 2012 | 2,14 | 16,14 |
| 4325 | MLAČAK JASENKA | NKN | 2012 | 54,87 | 413,42 |
| 0176168 | MLAČAK MARICA | NKN | 2012 | 56,45 | 425,33 |
| 1817000 | MLAČAK STEVO | NKN | 2012 | 17,02 | 128,25 |
| 2028913 | MOGUŠ ZLATKO | NKN | 2012 | 9,14 | 68,88 |
| 1870769 | MOGUŠ ŽELJKO | NKN | 2012 | 4,78 | 36,00 |
| 4845 | MOMČILOVIĆ MILEVA | NKN | 2012 | 10,58 | 79,72 |
| 1886894 | MOŽNIK DAMIR | NKN | 2012 | 12,71 | 95,79 |
| 5731 | MRAOVIĆ MILE | NKN | 2012 | 53,54 | 403,37 |
| 2034026 | MRAVUNAC KATA | NKN | 2012 | 1,47 | 11,04 |
| 2014076 | MRKALJ INDIJA | NKN | 2012 | 13,09 | 98,64 |
| 2098881 | MUIĆ ANA | NKN | 2012 | 1,84 | 13,89 |
| 2099373 | MUIĆ MILKA | NKN | 2012 | 12,29 | 92,62 |
| 1797590 | MUSIĆ AZRA, HOTIĆ AMRA I | NKN | 2012 | 18,75 | 141,30 |
| 0177962 | MUTAK JOSIP | NKN | 2012 | 6,82 | 51,36 |
| 1842528 | NAPIJALO DRAGAN | NKN | 2012 | 8,18 | 61,64 |
| 1815229 | NESUDA VLADO | NKN | 2012 | 6,84 | 51,51 |
| 1831976 | NIDECKI RUDOLF | NKN | 2012 | 27,73 | 208,94 |
| 2026864 | NIKOLOVSKA MAJA | NKN | 2012 | 7,96 | 60,00 |
| 2088 | NIKPALJ LUJZA | NKN | 2012 | 1,36 | 10,26 |
| 1968343 | NINKOVIĆ ŽELJKO | NKN | 2012 | 4,75 | 35,78 |
| 1872206 | NOGIĆ ALENKO | NKN | 2012 | 27,84 | 209,73 |
| 1921355 | NOSE ANTE | NKN | 2012 | 46,73 | 352,08 |
| 2052903 | NOVAKOVIĆ VLADIMIR | NKN | 2012 | 3,02 | 22,77 |
| 0174815 | NOVOSEL BORNA ALEKSANDAR | NKN | 2012 | 32,51 | 244,93 |
| 2121212 | NOVOSEL FRANJO | NKN | 2012 | 4,01 | 30,20 |
| 2024489 | NOVOSEL TOMO | NKN | 2012 | 21,50 | 162,00 |
| 2232715 | NUHI ABDILDŽEMIL I ZEČIRJA | NKN | 2012 | 2,72 | 20,50 |
| 2133105 | NUIĆ JURO | NKN | 2012 | 3,61 | 27,22 |

| | | | | | |
|---------|-----------------------|-----|------|--------|----------|
| 2055902 | OBROVAC SREĆKO | NKN | 2012 | 9,18 | 69,20 |
| 1891936 | ODOROVIĆ ĐURĐA | NKN | 2012 | 19,11 | 144,00 |
| 2134659 | ODOROVIĆ ĐURĐA | NKN | 2012 | 1,51 | 11,40 |
| 2221187 | OSMANAGIĆ NEDELJKA | NKN | 2012 | 16,24 | 122,39 |
| 0174386 | OSTRONIĆ BRANKO | NKN | 2012 | 53,60 | 403,84 |
| 1850075 | OSTRONIĆ NENAD | NKN | 2012 | 18,05 | 135,97 |
| 2221152 | PADEŽANIN TOMISLAV | NKN | 2012 | 3,57 | 26,89 |
| 1867938 | PAJIĆ BRANISLAV | NKN | 2012 | 4,35 | 32,74 |
| 1983113 | PAKRAČIĆ ŽELJKA | NKN | 2012 | 57,68 | 434,60 |
| 2221616 | PALAJSA BORIS | NKN | 2012 | 0,18 | 1,34 |
| 4070 | PALAJSA JURAJ | NKN | 2012 | 17,06 | 128,52 |
| 0188654 | PALIJAN FRANJO | NKN | 2012 | 59,74 | 450,09 |
| 0181730 | PARAPATIĆ ZVONIMIR | NKN | 2012 | 47,74 | 359,70 |
| 1802917 | PAULIĆ NIKOLA | NKN | 2012 | 24,56 | 185,07 |
| 1871145 | PAUSIĆ MILAN | NKN | 2012 | 53,17 | 400,62 |
| 58 | PAVIČIĆ VELJKA | NKN | 2012 | 33,94 | 255,74 |
| 13666 | PAVKOVIĆ JURICA | NKN | 2012 | 29,94 | 225,62 |
| 2119935 | PAVLIĆ ANA | NKN | 2012 | 7,51 | 56,57 |
| 2133547 | PAVLOVIĆ ANA | NKN | 2012 | 8,79 | 66,22 |
| 2221527 | PAVLOVIĆ IVKA | NKN | 2012 | 37,45 | 282,20 |
| 1899155 | PAVLOVIĆ KARLO | NKN | 2012 | 7,49 | 56,43 |
| 9244 | PEĆINA ANA | NKN | 2012 | 42,24 | 318,24 |
| 1935615 | PEJAKOVIĆ ILIJA I ANA | NKN | 2012 | 29,18 | 219,88 |
| 2134314 | PEJIĆ IVO | NKN | 2012 | 26,37 | 198,67 |
| 1882198 | PEKO-LONČAR ANTE | NKN | 2012 | 40,48 | 305,00 |
| 0188190 | PENIĆ MARIJANA | NKN | 2012 | 34,17 | 257,49 |
| 1993283 | PERAK JASNA | NKN | 2012 | 11,05 | 83,22 |
| 1900625 | PERENČEVIĆ DARKO | NKN | 2012 | 12,23 | 92,18 |
| 1874586 | PERETIĆ DJURDJA | NKN | 2012 | 55,41 | 417,46 |
| 2027658 | PERETIĆ JOSIP | NKN | 2012 | 55,74 | 420,00 |
| 2027615 | PERETIĆ MARINO | NKN | 2012 | 32,22 | 242,78 |
| 1817850 | PEREZ STJEPAN | NKN | 2012 | 4,40 | 33,12 |
| 2059924 | PERINAC FRANJO | NKN | 2012 | 1,05 | 7,89 |
| 0192660 | PERINAC SLAVKO | NKN | 2012 | 12,54 | 94,50 |
| 1999400 | PERKOVIĆ IVAN | NKN | 2012 | 0,57 | 4,27 |
| 1996479 | PERKOVIĆ ŽELJKO | NKN | 2012 | 48,02 | 361,82 |
| 0174122 | PERŠIN JOSIP | NKN | 2012 | 3,48 | 26,25 |
| 2089556 | PETANČIĆ JANKO | NKN | 2012 | 29,58 | 222,87 |
| 1806114 | PETITJEAN NADA | NKN | 2012 | 3,17 | 23,86 |
| 1865854 | PETRAK ZORKA | NKN | 2012 | 73,95 | 557,16 |
| 1886851 | PETRANOVIĆ ŽELJKO | NKN | 2012 | 16,28 | 122,63 |
| 2101742 | PETRAŠ IVO | NKN | 2012 | 4,65 | 35,00 |
| 2023024 | PETRIČKO MARIJAN | NKN | 2012 | 52,77 | 397,63 |
| 5784 | PETRIĆ DRAGUTIN | NKN | 2012 | 226,51 | 1.706,61 |
| 0169978 | PETROVIĆ BRANKA | NKN | 2012 | 16,88 | 127,20 |
| 0184101 | PETRUNIĆ ELIZABETA | NKN | 2012 | 7,43 | 56,00 |
| 1795392 | PEURAČA MILE | NKN | 2012 | 25,81 | 194,46 |
| 1857410 | PJEVAC DUŠAN I VERICA | NKN | 2012 | 56,47 | 425,44 |
| 2044293 | PLASAJ NADA | NKN | 2012 | 32,17 | 242,36 |
| 2117150 | PODNAR ANA | NKN | 2012 | 0,01 | 0,10 |
| 151556 | POGAČIĆ ALICA | NKN | 2012 | 12,68 | 95,51 |
| 1893319 | POGAČIĆ DRAGICA | NKN | 2012 | 28,80 | 216,96 |
| 2033780 | POGAČIĆ NIKOLA | NKN | 2012 | 8,91 | 67,16 |
| 2240742 | POGAČIĆ TIHOMIR | NKN | 2012 | 15,08 | 113,63 |

| | | | | | |
|---------|-------------------------------|-----|------|--------|----------|
| 7317 | POLIĆ BLAŽENKA | NKN | 2012 | 15,71 | 118,36 |
| 1821245 | POLOVIĆ STJEPAN | NKN | 2012 | 103,41 | 779,16 |
| 2235536 | POLOVINA HASAN I NERMIN | NKN | 2012 | 50,81 | 382,82 |
| 1817779 | PONGRAC STJEPAN | NKN | 2012 | 26,87 | 202,48 |
| 1836145 | PONGRAC-TUCIBAT DUBRAVKA | NKN | 2012 | 27,56 | 207,67 |
| 1803832 | POPOVIĆ DESANKA | NKN | 2012 | 139,83 | 1.053,55 |
| 2100606 | POPOVIĆ JOSIP | NKN | 2012 | 2,33 | 17,56 |
| 1837800 | POSAVEC DANIJELA | NKN | 2012 | 13,72 | 103,39 |
| 0176702 | POVRŽENIĆ MLADEN | NKN | 2012 | 75,71 | 570,45 |
| 2044072 | POVRŽENIĆ ŽELJKO | NKN | 2012 | 79,90 | 602,00 |
| 2114097 | POŽGAJ FRANJO | NKN | 2012 | 22,85 | 172,14 |
| 0189464 | PRANJIĆ MILAN | NKN | 2012 | 27,33 | 205,92 |
| 1845896 | PRATNEMER ŽELJKO | NKN | 2012 | 42,23 | 318,18 |
| 2026120 | PREZELJ MIHAJLO | NKN | 2012 | 43,31 | 326,34 |
| 0191787 | PRIMUŽAK DINO | NKN | 2012 | 1,38 | 10,42 |
| 1812050 | PRISELAC NEBOJŠA | NKN | 2012 | 18,73 | 141,14 |
| 2050986 | PRODANOVIĆ VESNA | NKN | 2012 | 52,61 | 396,41 |
| 1872958 | PROFOZIĆ DRAŽEN | NKN | 2012 | 3,32 | 24,98 |
| 815 | PROŠIĆ NEDELJKO | NKN | 2012 | 47,24 | 355,93 |
| 563 | PROTULIPAC NADA | NKN | 2012 | 23,88 | 179,92 |
| 1946587 | PROTULIPAC SLAVICA | NKN | 2012 | 52,57 | 396,10 |
| 2127210 | PRPIĆ JOSIP | NKN | 2012 | 9,69 | 73,00 |
| 1900617 | PRPIĆ MARKO | NKN | 2012 | 6,70 | 50,49 |
| 1818163 | PRPIĆ MIRJANA | NKN | 2012 | 40,76 | 307,14 |
| 1816462 | PRPIĆ PERICA | NKN | 2012 | 41,58 | 313,32 |
| 1926586 | PUDINA TOMISLAV I PUDINA | NKN | 2012 | 2,54 | 19,11 |
| 1900650 | PUDJAK IVICA | NKN | 2012 | 14,62 | 110,12 |
| 1858033 | PULJIĆ BOŽIDAR | NKN | 2012 | 32,88 | 247,74 |
| 1812068 | PURIĆ VESNA | NKN | 2012 | 15,65 | 117,94 |
| 7332 | PUŠIĆ KATARINA | NKN | 2012 | 26,45 | 199,25 |
| 7933 | PUŠKARIĆ JURE | NKN | 2012 | 29,11 | 219,35 |
| 0195901 | PUŠKARIĆ MILE | NKN | 2012 | 1,00 | 7,52 |
| 7932 | PUŠKARIĆ SNIJEŽANA | NKN | 2012 | 45,95 | 346,23 |
| 2376 | PUŠKARIĆ ŽELJKO | NKN | 2012 | 32,77 | 246,91 |
| 10028 | PUŽIN BARA | NKN | 2012 | 7,52 | 56,64 |
| 1933167 | RADE DAMIR | NKN | 2012 | 20,44 | 154,04 |
| 2469 | RADOČAJ MILE | NKN | 2012 | 24,27 | 182,88 |
| 2018675 | RADOVANIĆ JADRANKA | NKN | 2012 | 109,79 | 827,24 |
| 2026252 | RADOVANIĆ MARIJAN | NKN | 2012 | 65,05 | 490,14 |
| 2134853 | RAJČEVIĆ RUŽA | NKN | 2012 | 3,92 | 29,54 |
| 2401 | RAMADANOVIĆ BISERKA | NKN | 2012 | 21,19 | 159,66 |
| 1878182 | RAPO STEVAN | NKN | 2012 | 4,10 | 30,90 |
| 1894188 | RASTOVSKI LJUBICA I JOSIP | NKN | 2012 | 131,00 | 987,00 |
| 1975927 | RASTOVSKI STJEPAN | NKN | 2012 | 23,89 | 180,00 |
| 1836935 | RAUŠER IVANKA | NKN | 2012 | 48,58 | 366,00 |
| 2044048 | REDŽIĆ ELVIS | NKN | 2012 | 8,01 | 60,38 |
| 1937308 | RENDULIĆ BISERKA | NKN | 2012 | 24,43 | 184,07 |
| 1963929 | RENKO ANDELKA | NKN | 2012 | 16,66 | 125,56 |
| 1825500 | RIBIČIĆ VLADIMIR | NKN | 2012 | 10,37 | 78,17 |
| 1848879 | RIKEL VESELINKA | NKN | 2012 | 18,93 | 142,66 |
| 1904558 | RIS ZLATKO | NKN | 2012 | 51,53 | 388,26 |
| 1822020 | RISTIĆ MARIJA I SAVANOVIĆ ANA | NKN | 2012 | 54,39 | 409,81 |
| 1795309 | RISTIĆ ŽIVORAD | NKN | 2012 | 5,97 | 45,00 |

| | | | | | |
|---------|------------------------|-----|------|-------|--------|
| 0188409 | RITAR BRUNO | NKN | 2012 | 61,05 | 459,99 |
| 2108984 | ROGOLJA BARA | NKN | 2012 | 3,07 | 23,13 |
| 1882740 | ROMČEVIĆ ĐURO | NKN | 2012 | 3,88 | 29,25 |
| 1938959 | ROMČEVIĆ MILIĆ | NKN | 2012 | 85,01 | 640,50 |
| 2085801 | ROŽIĆ ANA | NKN | 2012 | 12,82 | 96,56 |
| 2079224 | ROŽIĆ DARKO | NKN | 2012 | 29,56 | 222,75 |
| 2022117 | RUBČIĆ PERO | NKN | 2012 | 35,04 | 264,00 |
| 2119250 | RUDAN STOJAN | NKN | 2012 | 7,05 | 53,11 |
| 1857878 | RUSTJA KREŠIMIR | NKN | 2012 | 5,59 | 42,10 |
| 1945645 | RUŠA BARBARA | NKN | 2012 | 13,54 | 102,00 |
| 2116189 | SABLJARIĆ JANKO | NKN | 2012 | 15,66 | 117,96 |
| 3486 | SABLJARIĆ JASNA | NKN | 2012 | 3,81 | 28,67 |
| 2116219 | SABLJARIĆ JOSO | NKN | 2012 | 30,67 | 231,05 |
| 1841971 | SABLJARIĆ MIRJANA | NKN | 2012 | 2,49 | 18,78 |
| 1945408 | SABLJARIĆ MIRJANA | NKN | 2012 | 6,69 | 50,43 |
| 2116146 | SABLJARIĆ ZVONKO | NKN | 2012 | 5,41 | 40,75 |
| 1900587 | SALIMOVIĆ IBRIŠIM | NKN | 2012 | 24,67 | 185,85 |
| 2990 | SALJIJ ČUTURIĆ VESNA | NKN | 2012 | 26,96 | 203,11 |
| 2136384 | SAVIČIĆ VELJKO | NKN | 2012 | 4,32 | 32,55 |
| 4708 | SEKULA JANA | NKN | 2012 | 3,87 | 29,18 |
| 1957082 | SEKULIĆ DRAGAN | NKN | 2012 | 1,67 | 12,60 |
| 2023059 | SERTIĆ VLADIMIR | NKN | 2012 | 57,46 | 432,92 |
| 2235501 | SHAHINI GJERGJ | NKN | 2012 | 14,89 | 112,20 |
| 1981749 | SHAHINI ZEF | NKN | 2012 | 2,51 | 18,89 |
| 7685 | SKOČIĆ BRANKO | NKN | 2012 | 51,51 | 388,10 |
| 1992546 | SKOČIĆ MARIJAN | NKN | 2012 | 54,28 | 409,01 |
| 1978470 | SKOČIĆ SLAVKO | NKN | 2012 | 7,26 | 54,67 |
| 1980017 | SKUKAN ZVONKO | NKN | 2012 | 72,25 | 544,40 |
| 1928236 | SLADIĆ BRNARDIĆ MARICA | NKN | 2012 | 14,36 | 108,22 |
| 1958631 | SLADIĆ IVAN | NKN | 2012 | 42,74 | 322,06 |
| 77 | SLANAC STJEPAN | NKN | 2012 | 1,93 | 14,53 |
| 2879 | SLIJEPČEVIĆ PETAR | NKN | 2012 | 37,46 | 282,25 |
| 1838830 | SMAJIĆ RENATA | NKN | 2012 | 25,30 | 190,64 |
| 2103095 | SMILČIĆ PETAR | NKN | 2012 | 2,07 | 15,60 |
| 9790 | SMOJVER ANTONIJA | NKN | 2012 | 13,20 | 99,44 |
| 3699 | SMOLJANOVIĆ ZLATKO | NKN | 2012 | 36,16 | 272,44 |
| 9563 | SMREČKI JOSIPA | NKN | 2012 | 2,62 | 19,77 |
| 2112426 | SMREKAR STJEPAN | NKN | 2012 | 68,36 | 515,09 |
| 1870661 | SONNTAG VIŠNJA | NKN | 2012 | 1,78 | 13,38 |
| 2105667 | SPUDIĆ DESANKA | NKN | 2012 | 6,45 | 48,60 |
| 4035 | SPUDIĆ FRANJO | NKN | 2012 | 48,75 | 367,32 |
| 1842749 | STAHULJAK ANDREA | NKN | 2012 | 21,85 | 164,66 |
| 330 | STANAREVIĆ BOŽICA | NKN | 2012 | 23,17 | 174,57 |
| 5527 | STANIŠIĆ PREDRAG | NKN | 2012 | 1,49 | 11,26 |
| 1975382 | STANKOVIĆ DARINKO | NKN | 2012 | 3,09 | 23,29 |
| 1849166 | STANOJEVIĆ JASENKA | NKN | 2012 | 49,40 | 372,17 |
| 2379 | STARČEVIĆ MATIJA | NKN | 2012 | 28,09 | 211,63 |
| 1824686 | STAREŠINA VLADO | NKN | 2012 | 21,50 | 162,00 |
| 801 | STEFANOVIĆ BUDIMIR | NKN | 2012 | 5,98 | 45,09 |
| 1851756 | STEPIĆ JOSO | NKN | 2012 | 22,05 | 166,13 |
| 1940597 | STIPETIĆ ZLATKO | NKN | 2012 | 2,89 | 21,80 |
| 1948784 | STOJAKOVIĆ MIROSLAV | NKN | 2012 | 19,86 | 149,65 |
| 1798472 | STOŠIĆ JADRANKA | NKN | 2012 | 21,68 | 163,33 |
| 7810 | STUDEN BRANKO | NKN | 2012 | 50,14 | 377,81 |

| | | | | | |
|---------|---------------------------------|-----|------|-------|--------|
| 2089521 | SUDAC KRISTIJAN | NKN | 2012 | 6,35 | 47,86 |
| 0175749 | SUNKO IVAN | NKN | 2012 | 19,91 | 150,00 |
| 2081342 | SVILIĆ BURGA | NKN | 2012 | 6,75 | 50,87 |
| 1889265 | SVRAKA IKMET | NKN | 2012 | 71,91 | 541,80 |
| 2121867 | SVRŽEVIĆ JOSIP | NKN | 2012 | 7,06 | 53,21 |
| 2116790 | ŠABIĆ GORAN | NKN | 2012 | 18,81 | 141,72 |
| 2048663 | ŠAJNOVIĆ MARIJAN | NKN | 2012 | 37,26 | 280,75 |
| 2132672 | ŠAŠIĆ STEVO | NKN | 2012 | 7,05 | 53,11 |
| 1866001 | ŠEGRT MARIJA | NKN | 2012 | 7,13 | 53,73 |
| 2037998 | ŠEKETA RUŽICA | NKN | 2012 | 12,74 | 96,00 |
| 2114070 | ŠEPAC STJEPAN | NKN | 2012 | 19,27 | 145,19 |
| 3646 | ŠETINC ANA | NKN | 2012 | 2,56 | 19,31 |
| 1871633 | ŠIMIĆ ANA | NKN | 2012 | 19,40 | 146,19 |
| 1871471 | ŠIMIĆ DAMIR | NKN | 2012 | 20,90 | 157,50 |
| 2068214 | ŠIMIĆ JADRANKA | NKN | 2012 | 3,38 | 25,50 |
| 6209 | ŠIMUNIĆ VILKA | NKN | 2012 | 33,53 | 252,65 |
| 854 | ŠIMUNOVIĆ ROZA | NKN | 2012 | 19,42 | 146,30 |
| 2976 | ŠIROLA BRANKA | NKN | 2012 | 0,90 | 6,76 |
| 2102820 | ŠKALJAC DESANKA | NKN | 2012 | 7,17 | 54,05 |
| 1839462 | ŠKRGATIĆ JOSIP | NKN | 2012 | 30,48 | 229,68 |
| 1942590 | ŠKRLAC DRAGUTIN | NKN | 2012 | 10,03 | 75,60 |
| 1980998 | ŠORAK DANE | NKN | 2012 | 2,66 | 20,04 |
| 2115107 | ŠORAK DANICA | NKN | 2012 | 0,28 | 2,08 |
| 2054124 | ŠOŠTARAC ZDENKO | NKN | 2012 | 13,38 | 100,80 |
| 2055546 | ŠOŠTARAC ZDENKO | NKN | 2012 | 37,92 | 285,70 |
| 1812963 | ŠPEHAR JURAJ | NKN | 2012 | 46,31 | 348,89 |
| 1922742 | ŠPEHAR TOMISLAV | NKN | 2012 | 15,07 | 113,53 |
| 6248 | ŠPEHAR ŽELJKO - GRAD - NAJAM | NKN | 2012 | 0,01 | 0,04 |
| 1793675 | ŠPINE ELVIS | NKN | 2012 | 33,74 | 254,19 |
| 1976508 | ŠPORČIĆ DARKO | NKN | 2012 | 2,93 | 22,11 |
| 1944487 | ŠPRAJCAR FRANJO | NKN | 2012 | 83,62 | 630,00 |
| 2121158 | ŠPRUK FRANJO | NKN | 2012 | 4,68 | 35,28 |
| 5179 | ŠTAHAN ŽELIMIR | NKN | 2012 | 52,62 | 396,44 |
| 0181498 | ŠTEFANČIĆ MLADEN | NKN | 2012 | 19,85 | 149,53 |
| 1983318 | ŠTEFANČIĆ ZDRAVKO | NKN | 2012 | 12,73 | 95,91 |
| 1818732 | ŠTRUCELJ MATIJA | NKN | 2012 | 24,64 | 185,68 |
| 7672 | ŠUT ANTUN | NKN | 2012 | 54,87 | 413,45 |
| 1879537 | ŠUT MILICA | NKN | 2012 | 28,22 | 212,64 |
| 2120429 | ŠUTILO VLADO I MARIJA | NKN | 2012 | 6,35 | 47,84 |
| 2134136 | TAPŠANJ DRAŽENKO | NKN | 2012 | 13,06 | 98,40 |
| 1839225 | TARANTINO TANGO | NKN | 2012 | 23,46 | 176,78 |
| 0190683 | TARBUK DRAŽEN | NKN | 2012 | 46,17 | 347,88 |
| 1866320 | TARBUK PAVAO | NKN | 2012 | 34,82 | 262,32 |
| 2040794 | TEK DANIJEL | NKN | 2012 | 13,13 | 98,91 |
| 1883712 | TEK STJEPAN | NKN | 2012 | 19,53 | 147,12 |
| 1683 | TERZIĆ SLAVICA | NKN | 2012 | 42,89 | 323,14 |
| 2114933 | TESLA MARKO | NKN | 2012 | 26,56 | 200,14 |
| 1846515 | TOMAC DAVOR | NKN | 2012 | 60,41 | 455,15 |
| 1887599 | TOMAC MARIO | NKN | 2012 | 70,09 | 528,11 |
| 2056070 | TOMAŠEVIĆ DRAGICA | NKN | 2012 | 11,71 | 88,20 |
| 1614 | TOMAŠIĆ MAGDALENA | NKN | 2012 | 33,40 | 251,64 |
| 1854313 | TOMIČIĆ JOSIP | NKN | 2012 | 23,36 | 176,00 |
| 2002876 | TOMIČIĆ MARIJA | NKN | 2012 | 11,97 | 90,16 |

| | | | | | |
|---------|---------------------------|-----|------|--------|----------|
| 0177946 | TOMIĆ NATAŠA | NKN | 2012 | 73,35 | 552,66 |
| 2024446 | TOMIĆ SRDJAN | NKN | 2012 | 24,15 | 181,95 |
| 2108631 | TOMINOV ANA | NKN | 2012 | 12,06 | 90,88 |
| 0170534 | TONČIĆ ANA | NKN | 2012 | 1,89 | 14,26 |
| 1845306 | TONKOVIĆ JOSIP | NKN | 2012 | 50,03 | 376,98 |
| 2234661 | TONŽETIĆ ĐURDICA | NKN | 2012 | 45,04 | 339,39 |
| 1812920 | TOPLAK MARJAN | NKN | 2012 | 49,30 | 371,48 |
| 1864220 | TRKULJA JASENKA | NKN | 2012 | 3,38 | 25,48 |
| 5679 | TROGRANČIĆ DRAGICA | NKN | 2012 | 27,51 | 207,27 |
| 2222205 | TRPČIĆ DAVORIN | NKN | 2012 | 71,54 | 539,00 |
| 1323 | TURKALJ JELENA | NKN | 2012 | 6,44 | 48,54 |
| 2037505 | TUŠKAN IVANA | NKN | 2012 | 4,23 | 31,90 |
| 2131315 | TUŠKAN STJEPAN | NKN | 2012 | 17,51 | 131,96 |
| 2078660 | TVRDINIĆ TIHOMIR | NKN | 2012 | 74,45 | 560,91 |
| 2228530 | UDOROVIĆ BRACO | NKN | 2012 | 21,06 | 158,69 |
| 0188484 | UDOROVIĆ DANIJELA | NKN | 2012 | 2,42 | 18,26 |
| 1900846 | UDOROVIĆ IVICA | NKN | 2012 | 22,30 | 168,00 |
| 1818333 | UDOROVIĆ JURAJ | NKN | 2012 | 2,88 | 21,68 |
| 0194697 | UDOROVIĆ MILE | NKN | 2012 | 25,21 | 189,96 |
| 2118050 | UDOROVIĆ MIRJANA | NKN | 2012 | 8,02 | 60,45 |
| 2122987 | UDBINAC TOMO | NKN | 2012 | 7,01 | 52,82 |
| 2080427 | UGARKOVIĆ JOSIP | NKN | 2012 | 2,39 | 18,00 |
| 1999737 | VADLJA ZORAN | NKN | 2012 | 23,58 | 177,65 |
| 1992813 | VALENTIĆ MILAN | NKN | 2012 | 4,85 | 36,52 |
| 2227762 | VALJAK MLADEN | NKN | 2012 | 26,69 | 201,12 |
| 2222680 | VELIĆ ANKICA | NKN | 2012 | 23,71 | 178,62 |
| 12010 | VELIĆ IVANKA | NKN | 2012 | 4,84 | 36,45 |
| 2105713 | VELIĆ JURICA | NKN | 2012 | 13,61 | 102,57 |
| 9981 | VESTERMAJER MARIJA | NKN | 2012 | 8,65 | 65,16 |
| 1866630 | VIALI HASIBA | NKN | 2012 | 40,88 | 308,00 |
| 1819 | VIČIĆ BRANKO | NKN | 2012 | 47,98 | 361,52 |
| 757 | VIČIĆ ŽELJKA | NKN | 2012 | 7,01 | 52,80 |
| 1838989 | VIDOVIĆ ANDRIJA | NKN | 2012 | 2,40 | 18,12 |
| 1904264 | VIDOVIĆ BRANKO | NKN | 2012 | 90,39 | 681,05 |
| 2133512 | VIDOVIĆ MARIJAN | NKN | 2012 | 3,14 | 23,64 |
| 1878310 | VIDUKA MARKO | NKN | 2012 | 19,91 | 150,00 |
| 2009358 | VIGNJEVIĆ NADA | NKN | 2012 | 243,19 | 1.832,28 |
| 1877429 | VINCELJ ANA | NKN | 2012 | 11,70 | 88,16 |
| 1877470 | VINCELJ DAMIR | NKN | 2012 | 9,88 | 74,44 |
| 1892363 | VIŠNJIĆ MILKA | NKN | 2012 | 41,81 | 315,00 |
| 1928937 | VLAHOVIĆ BRANKO I BRANKA | NKN | 2012 | 85,34 | 643,02 |
| 1381 | VLAJNIĆ ŠPALETA BOŽIDARKA | NKN | 2012 | 33,48 | 252,22 |
| 2046776 | VLAŠIĆ MARICA | NKN | 2012 | 18,14 | 136,66 |
| 0194417 | VLAŠIĆ MARIJAN | NKN | 2012 | 21,46 | 161,70 |
| 1825526 | VLAŠIĆ MARIJAN | NKN | 2012 | 1,36 | 10,25 |
| 9871 | VLAŠIĆ STJEPAN | NKN | 2012 | 77,54 | 584,26 |
| 410 | VNUČEC MARINA | NKN | 2012 | 67,38 | 507,64 |
| 3168 | VOLARIĆ ANTUN | NKN | 2012 | 3,93 | 29,60 |
| 2085119 | VOLARIĆ KATA | NKN | 2012 | 5,04 | 38,00 |
| 1900498 | VOLARIĆ KATICA | NKN | 2012 | 1,76 | 13,24 |
| 1812874 | VOLOVŠČAK IVAN | NKN | 2012 | 10,75 | 80,96 |
| 2243253 | VRANJEŠ NEVENKA | NKN | 2012 | 31,02 | 233,71 |
| 5913 | VRANJEŠ RAJKO | NKN | 2012 | 9,00 | 67,78 |
| 3689 | VRATARIĆ BRANIMIR | NKN | 2012 | 41,58 | 313,31 |

| | | | | | |
|---------|------------------------------|-----|------|------------------|--------|
| 1973789 | VRBANAC MIJO | NKN | 2012 | 53,58 | 403,73 |
| 2015358 | VRBOS BARICA I JURINA RENATA | NKN | 2012 | 41,89 | 315,60 |
| 1929097 | VUCELIĆ VESNA | NKN | 2012 | 54,74 | 412,41 |
| 1802631 | VUČKOVIĆ JOVO | NKN | 2012 | 9,26 | 69,79 |
| 1849670 | VUJAKLIJA ŽELJKO | NKN | 2012 | 61,02 | 459,73 |
| 2115395 | VUKELIĆ DRAGAN | NKN | 2012 | 2,24 | 16,88 |
| 2117401 | VUKELIĆ SLOBODAN | NKN | 2012 | 4,57 | 34,42 |
| 2118777 | VUKELIĆ VLADO | NKN | 2012 | 2,96 | 22,31 |
| 2118530 | VUKIĆ TOMO | NKN | 2012 | 10,64 | 80,15 |
| 2129817 | VUKOVIĆ ANDRIJA | NKN | 2012 | 4,66 | 35,11 |
| 0174335 | VUKOVIĆ IVICA | NKN | 2012 | 14,78 | 111,39 |
| 1971913 | VUKOVIĆ MARINA | NKN | 2012 | 44,59 | 336,00 |
| 2054426 | VUKOVIĆ TOMO | NKN | 2012 | 19,38 | 146,04 |
| 1905171 | VUKOVIĆ TOMO | NKN | 2012 | 45,09 | 339,73 |
| 1843010 | VUKOVIĆ ZVONKO | NKN | 2012 | 51,22 | 385,90 |
| 1941470 | VULJANIĆ BORIS I BRANKA | NKN | 2012 | 20,10 | 151,44 |
| 1941461 | VULJANIĆ BRANKA I BORIS | NKN | 2012 | 49,62 | 373,85 |
| 1849140 | VULJANIĆ d.o.o. | NKN | 2012 | 45,63 | 343,83 |
| 2090210 | VULJANIĆ MIJO | NKN | 2012 | 8,08 | 60,90 |
| 2027739 | ZAGORAC DRAGUTIN | NKN | 2012 | 49,96 | 376,42 |
| 1877062 | ZATEZALO BRANKO | NKN | 2012 | 51,07 | 384,78 |
| 2076 | ZAVRŠKI RUDOLF | NKN | 2012 | 72,65 | 547,35 |
| 1807269 | ZDJELAR NENAD | NKN | 2012 | 46,88 | 353,19 |
| 1813510 | ZDJELAR VESNA | NKN | 2012 | 31,76 | 239,29 |
| 1938894 | ZDJELAR VESNA | NKN | 2012 | 77,41 | 583,24 |
| 7633 | ZOROJE MARGARETA | NKN | 2012 | 36,48 | 274,86 |
| 1803344 | ZRINŠČAK VEDRAN | NKN | 2012 | 9,56 | 72,00 |
| 2109131 | ŽAFA PAVAO | NKN | 2012 | 5,80 | 43,68 |
| 2110237 | ŽAFA SLAVICA | NKN | 2012 | 8,37 | 63,08 |
| 1923480 | ŽAKULA RENATA | NKN | 2012 | 10,72 | 80,75 |
| 3669 | ŽALAC JOSIPA | NKN | 2012 | 36,12 | 272,16 |
| 1803328 | ŽELJEZNJAK VIŠNJA | NKN | 2012 | 10,60 | 79,88 |
| 1861794 | ŽGANEC BOŽICA | NKN | 2012 | 26,41 | 198,99 |
| 2131528 | ŽGANJER ANA | NKN | 2012 | 21,75 | 163,90 |
| 8564 | ŽIVČIĆ BARKA | NKN | 2012 | 54,95 | 414,00 |
| 1928244 | ŽIVČIĆ DAVOR | NKN | 2012 | 24,06 | 181,29 |
| 1977288 | ŽIVČIĆ KATARINA | NKN | 2012 | 6,01 | 45,27 |
| 1866737 | ŽIVČIĆ ZLATKO | NKN | 2012 | 61,88 | 466,20 |
| 2214895 | ŽRVNAR ROBERT | NKN | 2012 | 48,41 | 364,77 |
| 2027259 | ŽUGELJ DANIJEL | NKN | 2012 | 9,83 | 74,04 |
| 2110229 | ŽUNAC JOSIP | NKN | 2012 | 19,17 | 144,43 |
| 1802062 | ŽUPAN MIJO | NKN | 2012 | 9,23 | 69,54 |
| 1942980 | ŽUPETIĆ DRAGO | NKN | 2012 | 74,32 | 560,00 |
| 2136520 | ŽUŽIĆ ZDENKO | NKN | 2012 | 6,63 | 49,96 |
| | UKUPNO EUR | | | 82.161,76 | |

INKASATOR d.o.o. - komunalna naknada za garaže

| Šifra | Naziv partnera | Naknada | Godina | Saldo |
|-------------------|------------------|---------|--------|-------------|
| 2024616 | BELAVIĆ KATARINA | NKG | 2016 | 0,34 |
| UKUPNO EUR | | | | 0,34 |

Na temelju članka 119. Zakona o proračunu (N.N. 144/21.) te članka 34. i 97. Statuta Grada Karlovca (Glasnik Grada Karlovca 9/21- potpuni tekst i 10/22.) Gradsko vijeće grada Karlovca na 22. sjednici održanoj dana 09. svibnja 2023. godine donijelo je

O D L U K U
o kratkoročnom kreditnom zaduženju Grada Karlovca

Članak 1.

Odobrava se kratkoročno kreditno zaduženje Grada Karlovca u iznosu od 7.000.000 € kod Privedne banke Zagreb d.d. Zagreb uz sljedeće uvjete:

1. Vrsta kredita: kratkoročni kredit u €
2. Razdoblje i dinamika korištenja kredita: u tranšama do 31.08.2023.
3. Početak otplate: 31.01.2024.
4. Rok povrata kredita: 10 mjeseci, najkasnije do 29.02.2024.
5. Dinamika otplate glavnice: u 2 obroka
6. Dinamika otplate kamata: mjesečno za vrijeme korištenja i otplate kredita
7. Kamatna stopa: 3,20 % godišnje, fiksna
8. Interkalarna kamatna stopa: jednaka redovnoj 3,20% godišnje
9. Naknada za obradu kredita: bez naknade
10. Naknada za odobrenje kredita: 0,05%, minimalno 66,36 €
11. Naknada za rezervaciju kredita: bez naknade
12. Naknada za prijevremenu otplatu kredita: bez naknade
13. Instrumenti osiguranja otplate: mjenice i zadužnica Grada Karlovca

Članak 2.

Kratkoročni kredit iz članka 1. Ove Odluke koristiti će se za predfinanciranje konstruktivne obnove objekata stradalih u potresu: K300008 Mjere zaštite zgrade „KAMOD“, K300009 Mjere zaštite zgrade Hrvatskog doma, K300010 Mjere zaštite zgrade na adresi bana Josipa Jelačića 1, K300011 Mjere zaštite zgrade Gradskog muzeja, K300012 Mjere zaštite zgrade na adresi Gornja Gaza, K300014 Obnova zgrade iz područja obrazovanja oštećene u seriji potresa – OŠ Dragojla Jarnević.

Članak 3.

Sredstva kratkoročnog kredita koristiti će se za podmirenje obveza prema dobavljačima i izvođačima radova na konstruktivnoj obnovi objekata. Povrat kreditnih sredstava izvršavati će se od prihoda iz Fonda solidarnosti EU za navedene projekte

Članak 4.

Daje se suglasnost gradonačelniku za potpis Ugovora o kratkoročnom kreditu sa Privrednom bankom Zagreb d.d. Zagreb.

Članak 5.

Ova Odluka objavit će se u „Glasniku“ Grada Karlovca, a stupa na snagu danom objave.

GRADSKO VIJEĆE
KLASA: 024-03/23-02/06
URBROJ: 2133-1-01/01-23-5
Karlovac, 09. svibnja 2023. godine

PREDSJEDNIK
GRADSKOG VIJEĆA GRADA KARLOVCA
Marin Svetić, dipl.ing. šumarstva, v.r.

63.

Na temelju članka 39. Zakona o prostornom uređenju („Narodne novine“ broj 153/13, 65/17, 114/18, 39/19 i 98/19) i članaka 34. i 97. Statuta Grada Karlovca (Glasnik Grada Karlovca broj 9/21-potpuni tekst i 10/22), Gradsko vijeće Grada Karlovca na 22. sjednici održanoj dana 09. svibnja 2023. godine donosi

ZAKLJUČAK
o prihvatanju Izvješća o stanju u prostoru Grada Karlovca 2018 - 2022

I

Prihvća se Izvješće o stanju u prostoru Grada Karlovca 2018.-2022. u obliku elaborata izrađenog u tvrtki APE d.o.o. Zagreb.

II

Izvješće o stanju u prostoru Grada Karlovca 2018.-2022. objavit će se u Glasniku Grada Karlovca.

III

Izvješće o stanju u prostoru Grada Karlovca 2018.-2022. dostavit će se Zavodu za prostorni razvoj Ministarstva prostornog uređenja, graditeljstva i državne imovine u elektroničkom obliku u roku od petnaest dana od dana objave u službenom glasniku.

GRADSKO VIJEĆE

KLASA: 024-03/23-02/06

URBROJ: 2133-1-01/01-23-6

Karlovac, 09. svibnja 2023. godine

PREDSJEDNIK
GRADSKOG VIJEĆA GRADA KARLOVCA
Marin Svetić, dipl.ing. šumarstva, v.r.



REPUBLIKA HRVATSKA
KARLOVAČKA ŽUPANIJA
GRAD KARLOVAC

IZVJEŠĆE O STANJU U PROSTORU GRADA KARLOVCA 2018.-2022.



Ovo Izvješće o stanju u prostoru razmatrano je na sjednici
Gradskog vijeća Grada Karlovca održanoj 09. svibnja 2023. godine

APE

d.o.o. za arhitekturu, planiranje i ostale poslovne djelatnosti, ZAGREB

ELABORAT: **IZVJEŠĆE O STANJU U PROSTORU
GRADA KARLOVAC 2018.-2022.**

IZRAĐIVAČ: **GRAD KARLOVAC**
Upravni odjel za prostorno uređenje i poslove
provedbe dokumenata prostornog uređenja

Pročelnica odjela: Vesna Ribar, dipl.ing.građ.

IZRAĐIVAČ NACRTA
IZVJEŠĆA: **APE d.o.o.**
Zagreb, Ozaljska 61

Direktorica: Sandra Jakopec, dipl.ing.arh.

KOORDINATOR IZRADE:
IZVJEŠĆA ZA GRAD KARLOVAC: Gordana Koprivnjak, dipl.ing.arh.

KOORDINATOR IZRADE:
NACRTA IZVJEŠĆA
ZA APE d.o.o.: Sandra Jakopec, dipl.ing.arh.

STRUČNI TIM : Mirela Ćordaš, dipl.ing.arh.
Marijana Zlodre, mag.ing.arch.
Vlatka Žunec, mag.ing.arch.
Nikola Franić, mag.ing.arch.
Goranka Lisac Barbaroša, dipl.ing.arh.



IZVADAK IZ SUDSKOG REGISTRA

SUBJEKT UPISA

MBS:

080328334

OIB:

69581576028

EUID:

HRSR.080328334

TVRTKA:

2 APE d.o.o. za arhitekturu, planiranje i ostale poslovne
djelatnosti

1 APE d.o.o.

SJEDIŠTE/ADRESA:

5 Zagreb (Grad Zagreb)
Ozaljska 61

ADRESA ELEKTRONIČKE POŠTE:

8 ape-info@ape.hr

PRAVNI OBLIK:

1 društvo s ograničenom odgovornošću

PREDMET POSLOVANJA:

- 1 02.01 - Šumarstvo
- 1 74.8 - Ostale poslovne djelatnosti, d. n.
- 1 * - Inženjering, izrada nacрта (projektiranje) zgrada,
strojeva, investicijske dokumentacije, tehničke
dokumentacije i tehnički nadzor
- 2 70 - POSLOVANJE NEKRETNINAMA
- 2 72 - RAČUNALNE I SRODNE DJELATNOSTI
- 2 * - stručni poslovi prostornog uređenja u svezi s izradom
detaljnih planova uređenja i stručnih podloga za
izdavanje lokacijskih dozvola
- 2 * - građenje, projektiranje i nadzor
- 2 * - usluge dizajna
- 2 * - kupnja i prodaja robe
- 2 * - obavljanje trgovačkog posredovanja u domaćem i
inozemnom tržištu
- 3 * - Stručni poslovi prostornog uređenja u svezi s izradom
svih stručnih poslova prostornog uređenja

OSNIVAČI/ČLANOVI DRUŠTVA:

- 6 Mirela Ćordaš, OIB: 88778707478
Zagreb, Dinarska 39
- 6 - član društva



IZVADAK IZ SUDSKOG REGISTRA

SUBJEKT UPISA

OSNIVAČI/ČLANOVI DRUŠTVA:

- 7 SANDRA JAKOPEC, OIB: 83004250503
Zagreb, ANTUNA STIPANČIĆA 8
- 6 - član društva

OSOBE OVLAŠTENE ZA ZASTUPANJE:

- 3 dipl.ing.arh. Mirela Ćordaš, OIB: 88778707478
Zagreb, Dinarska 39
- 1 - direktor
- 3 - zastupa društvo pojedinačno i samostalno

- 7 SANDRA JAKOPEC, OIB: 83004250503
Zagreb, ANTUNA STIPANČIĆA 8
- 2 - direktor
- 4 - zastupa samostalno i pojedinačno

TEMELJNI KAPITAL:

- 1 20.000,00 kuna

PRAVNI ODNOSI:

Osnivački akt:

- 1 Akt o osnivanju usklađen sa ZTD-om 02.12.1995.god. i sastavljen u novom obliku kao Izjava.
- 2 Odlukom od 26.08.2002. izmijenjena je Izjava o usklađenju sa ZTD-om i to čl. 1. odredba o članovima društva, čl. 2. odredba o nazivu tvrtke, čl. 6. odredba o predmetu poslovanja. Izjava promijenila oblik u Društveni ugovor.
- 3 Odlukom od 03.11.2004. godine izmijenjen je pročišćeni tekst Društvenog ugovora i to članak 5. odredbe o predmetu poslovanja.
- 4 Odlukom članova društva od 28.12.2009. godine izmijenjen je Društveni ugovor od 03.11.2004. godine i to odredbe koje se odnose na sjedište i upravu u društvu. Društveni ugovor od 03.11.2004. godine u cijelosti se zamjenjuje novim tekstom koji se prilaže i ulaže u zbirku sudskih isprava.

OSTALI PODACI:

- 1 Subjekt je bio upisan kod Trgovačkog suda u Zagrebu na reg.ulošku broj 1-56902.

FINANCIJSKA IZVJEŠĆA:

| eu | Predano | God. | Za razdoblje | Vrsta izvještaja |
|----|----------|------|---------------------|-------------------|
| | 22.03.21 | 2020 | 01.01.20 - 31.12.20 | GFI-POD izvještaj |

Upise u glavnu knjigu proveli su:



IZVADAK IZ SUDSKOG REGISTRA

SUBJEKT UPISA

Upise u glavnu knjigu proveli su:

| RBU Tt | Datum | Naziv suda |
|--------------------|------------|-------------------------|
| 0001 Tt-95/25636-4 | 23.08.2000 | Trgovački sud u Zagrebu |
| 0002 Tt-02/7419-4 | 13.11.2002 | Trgovački sud u Zagrebu |
| 0003 Tt-04/10862-4 | 16.12.2004 | Trgovački sud u Zagrebu |
| 0004 Tt-09/14904-2 | 12.01.2010 | Trgovački sud u Zagrebu |
| 0005 Tt-09/14904-3 | 27.01.2010 | Trgovački sud u Zagrebu |
| 0006 Tt-10/13573-2 | 30.11.2010 | Trgovački sud u Zagrebu |
| 0007 Tt-20/22562-1 | 09.08.2020 | Trgovački sud u Zagrebu |
| 0008 Tt-21/4566-2 | 17.02.2021 | Trgovački sud u Zagrebu |
| eu / | 06.05.2009 | elektronički upis |
| eu / | 05.03.2010 | elektronički upis |
| eu / | 18.02.2011 | elektronički upis |
| eu / | 23.02.2012 | elektronički upis |
| eu / | 13.03.2013 | elektronički upis |
| eu / | 21.03.2014 | elektronički upis |
| eu / | 19.03.2015 | elektronički upis |
| eu / | 14.03.2016 | elektronički upis |
| eu / | 01.03.2017 | elektronički upis |
| eu / | 09.03.2018 | elektronički upis |
| eu / | 18.03.2019 | elektronički upis |
| eu / | 10.03.2020 | elektronički upis |
| eu / | 22.03.2021 | elektronički upis |

Sudska pristojba po Tar. br. 29. st. 3. Uredbe o tarifi sudskih pristojbi (NN br. 53/19 i 92/2021), za izvadak iz sudskog registra u iznosu od 5.00 Kn naplaćena je elektroničkim putem.



Ova isprava je u digitalnom obliku elektronički potpisana certifikatom:
CN=sudreg, L=ZAGREB,
O=MINISTARSTVO PRAVOSUDA I UPRAVE HR72910430276, C=HR

Broj zapisa: 001t5-1F0Fh-QsOGn-jzMtM-JYLJR
Kontrolni broj: TwlfQ-PdyZv-kPQI6-PPJrU

Skeniranjem ovog QR koda možete provjeriti točnost podataka.

Isto možete učiniti i na web stranici

http://sudreg.pravosudje.hr/registar/kontrola_izvornika/ unosom gore navedenog broja zapisa i kontrolnog broja dokumenta.

U oba slučaja sustav će prikazati izvornik ovog dokumenta. Ukoliko je ovaj dokument identičan prikazanom izvorniku u digitalnom obliku, Ministarstvo pravosuđa i uprave potvrđuje točnost isprave i stanje podataka u trenutku izrade izvotka.

Provjera točnosti podataka može se izvršiti u roku tri mjeseca od izdavanja isprave.



REPUBLIKA HRVATSKA

MINISTARSTVO GRADITELJSTVA
I PROSTORNOGA UREĐENJA

10000 Zagreb, Ulica Republike Austrije 20
Tel: 01/ 3782 444 Fax: 01/ 3772 822

Uprava za prostorno uređenje, pravne poslove i programe Europske unije

Klasa: UP/I-350-02/15-07/8

Urbroj: 531-05-16-3

Zagreb, 01. veljače 2016.

Ministarstvo graditeljstva i prostornoga uređenja, povodom zahtjeva APE d.o.o. iz Zagreba, Ozaljska 61, zastupanog po direktorici Mireli Čordaš, dipl. ing. arh., za izdavanje suglasnosti za obavljanje stručnih poslova prostornog uređenja, na temelju članka 9. Zakona o poslovima i djelatnostima prostornog uređenja i gradnje („Narodne novine“, br. 78/15.), donosi

RJEŠENJE

I. **APE d.o.o. iz Zagreba, Ozaljska 61, daje se suglasnost za obavljanje stručnih poslova izrade nacrtu prijedloga svih prostornih planova i nacrtu izvješća o stanju u prostoru svih razina** te obavljanje poslova u vezi s pripremom i donošenjem svih prostornih planova i izvješća o stanju u prostoru svih razina iz članka 2. stavka 1. točke 1. Pravilnika o izdavanju suglasnosti za obavljanje stručnih poslova prostornog uređenja („Narodne novine“ br. 136/15.).

II. Pravna osoba iz točke I. izreke ovog rješenja dužna je jednom godišnje u mjesecu u kojem je izdana suglasnost dostaviti Ministarstvu dokumentaciju kojom se dokazuje da nisu prestali postojati uvjeti za obavljanje stručnih poslova prostornog uređenja.

III. Suglasnost iz točke I. izreke ovoga rješenja ukinuti će se rješenjem ako pravna osoba prestane ispunjavati uvjete propisane za izdavanje suglasnosti, uvjete koji moraju biti ispunjeni prilikom izrade prostornih planova ili ako stručne poslove prostornog uređenja obavlja protivno Zakonu o poslovima i djelatnostima prostornog uređenja i gradnje, propisima donesenim na temelju tog Zakona ili protivno propisima kojima se uređuje područje prostornog uređenja.

Obrazloženje

APE d.o.o. iz Zagreba, Ozaljska 61, podnio je ovom Ministarstvu zahtjev za izdavanje suglasnosti za obavljanje svih stručnih poslova prostornog uređenja.

Podnositelj zahtjeva je uz zahtjev i tijekom postupka priložio sve dokaze propisane odredbom članka 4. Pravilnika o izdavanju suglasnosti za obavljanje stručnih poslova prostornog uređenja:

1. fotokopiju rješenja o upisu u sudski registar kao dokaz da je APE d.o.o. iz Zagreba, registriran za obavljanje stručnih poslova prostornog uređenja te

2. dokaze da ima zaposlena dva ovlaštena arhitekta urbanista :
Mirelu Ćordaš, dipl.ing.arh., ovlaštena arhitektica, br. ovl. 1860 i
Sandru Jakopec, dipl.ing.arh., ovlaštena arhitektica, br. ovl. 2754.

Za svaku od navedenih ovlaštenih arhitektica podnositelj zahtjeva priložio je:

- izvornik potvrde o podacima evidentiranim u matičnoj evidenciji Hrvatskog zavoda za mirovinsko osiguranje ne starije od 30 dana,
- rješenja o upisu u Imenik ovlaštenih arhitekata, stručni smjer ovlaštenih arhitekata i
- uvjerenje o položenom stručnom ispitu za obavljanje poslova u graditeljstvu položenom prema propisima koji su važili do 1. listopada 2005., a koji se smatra stručnim ispitom za obavljanje stručnih poslova prostornog uređenja.

Odredbom članka 66. stavak 1. Zakona o komori arhitekata i komorama inženjera u graditeljstvu i prostornom uređenju („Narodne novine“, br.78/15.) koji je stupio na snagu 25. srpnja 2015., propisano je da su komore dužne ustrojiti imenike ovlaštenih arhitekata urbanista, ovlaštenih voditelja građenja i imenike ovlaštenih voditelja radova u roku od dvanaest mjeseci od dana stupanja na snagu istog Zakona. Odredbom članka 5. Pravilnika o izdavanju suglasnosti za obavljanje stručnih poslova prostornog uređenja propisano je da je zahtjevu potrebno priložiti rješenje o upisu u imenik ovlaštenih arhitekata urbanista. Međutim, kako Imenik ovlaštenih arhitekata urbanista još nije ustrojen, te kako je odredbom članka 24. stavak 1. podstavak 1. Statuta Hrvatske komore arhitekata utvrđeno da osobe upisane u stručni smjer ovlaštenih arhitekata mogu pružati stručne usluge svih stručnih smjerova arhitekture, dokazom se smatraju gore navedeni prilozima.

Uvidom u navedenu dokumentaciju utvrđeno je da podnositelj zahtjeva ispunjava sve uvjete za izdavanje zatražene suglasnosti.

Slijedom izloženog, a sukladno odredbi članka 96. stavak 1. Zakona o općem upravnom postupku („Narodne novine“, br. 47/09.), riješeno je kao u točki I. izreke ovog rješenja.

Sukladno odredbi članka 10. stavak 2. Zakona o poslovima i djelatnostima prostornog uređenja i gradnje, riješeno je kao u točki II. izreke ovoga rješenja.

Sukladno odredbi članka 10. stavak 1. istog Zakona, riješeno je kao u točki III. izreke ovog rješenja.

Upravna pristojba u državnim biljezima u iznosu od 70,00 kn po Tar.br. 1. i 2. Tarife upravnih pristojbi Zakona o upravnim pristojbama („Narodne novine“, br. 8/96, 77/96, 95/97, 131/97, 68/98, 66/99, 145/99, 30/00, 116/00, 163/03, 17/04, 110/04, 141/04, 150/05, 153/05, 129/06, 117/07, 25/08, 60/08, 20/10, 69/10, 126/11, 112/12, 19/13, 80/13, 40/14, 69/14, 87/14, 94/14) nalijepljena je na zahtjevu i poništena.

UPUTA O PRAVNOM LIJEKU:

Ovo je rješenje izvršno u upravnom postupku i protiv njega se ne može izjaviti žalba, ali se može pokrenuti upravni spor pred Upravnim sudom u Zagrebu. Upravni spor pokreće se tužbom koja se podnosi u roku od 30 dana od dana dostave ovog rješenja. Tužba se navedenom Upravnom sudu predaje neposredno u pisanom obliku ili usmeno na zapisnik, ili se šalje poštom, odnosno dostavlja elektronički.



Dostaviti:

1. APE d.o.o. iz Zagreba, Ozaljska 61
n/p Mirela Ćordaš, direktorica
2. Evidencija suglasnosti, ovdje
3. Spis, ovdje



REPUBLIKA HRVATSKA
KARLOVAČKA ŽUPANIJA



GRAD KARLOVAC



GRADONAČELNIK
KLASA: 350-08/22-03/01
URBROJ: 2133-01-05-01/02-23-50
Karlovac, 27.03.2023.

Na temelju članka 44. i 98. Statuta Grada Karlovca ("Glasnik Grada Karlovca" br. 9/21)
Gradonačelnik Grada Karlovca donosi sljedeći

ZAKLJUČAK

I

Utvrđuje se prijedlog Izvješća o stanju u prostoru Grada Karlovca 2018.-2022. u obliku elaborata koji se nalazi u prilogu ovog Zaključka i čini njegov sastavni dio.

II

Predlaže se Gradskom vijeću Grada Karlovca prihvatanje Izvješća o stanju u prostoru Grada Karlovca 2018-2022.

III

Za izvjestiteljicu na sjednici Gradskog vijeća Grada Karlovca određuje se Vesna Ribar, dipl.ing.grad., pročelnica Upravnog odjela za prostorno uređenje i poslove provedbe dokumenata prostornog uređenja.

GRADONAČELNIK

Damir Mandić, dipl.ing.grad.

DOSTAVITI:

1. Gradsko vijeće
2. Ured gradonačelnika
3. Upravni odjel za prostorno uređenje i poslove provedbe dokumenata prostornog uređenja
4. Pismohrana gradonačelnika
5. Dokumentacija
6. Pismohrana

Grad Karlovac, Gradonačelnik, Banjavčičeva 9, 47000 Karlovac,
OIB: 25654647153, tel. +385 47 628 100, fax: +385 47 628 134, www.karlovac.hr

SADRŽAJ:

| | |
|--|--|
| I. Polazišta | 689 |
| 1.1. Ciljevi izrade Izvješća o stanju u prostoru | 689 |
| 1.2. Zakonodavno-institucionalni okvir | 689 |
| 1.3. Osnovna prostorna obilježja Grada Karlovca | 690 |
| 1.4. Grad Karlovac u okviru prostornog uređenja Republike Hrvatske | Pogreška! Knjižna oznaka nije definirana. |
| 1.5. Grad Karlovac u okviru prostornog uređenja Karlovačke županije | Pogreška! Knjižna oznaka nije definirana. |
| II. Analiza i ocjena stanja i trendova prostornog razvoja | Pogreška! Knjižna oznaka nije definirana. |
| 2.1. Prostorna struktura korištenja i namjene površina Grada Karlovca | Pogreška! Knjižna oznaka nije definirana. |
| 2.2. Sustav naselja | Pogreška! Knjižna oznaka nije definirana. |
| 2.3. Opremljenost društvenom infrastrukturom (mreže i organiziranost) | Pogreška! Knjižna oznaka nije definirana. |
| 2.4. Gospodarstvo | Pogreška! Knjižna oznaka nije definirana. |
| 2.5. Opremljenost prostora infrastrukturom | Pogreška! Knjižna oznaka nije definirana. |
| 2.6. Zaštita i korištenje dijelova prostora od posebnog značaja | 784 |
| 2.7. Obvezni prostorni pokazatelji | 811 |
| III. Analiza provedbe prostornih planova i drugih dokumenata | 814 |
| 3.1. Izrada prostornih planova | 814 |
| 3.2. Provedba prostornih planova | 817 |
| 3.3. Provedba drugih dokumenata koji utječu na prostor | 819 |
| 3.4. Provedba zaključaka, smjernica, prijedloga za unaprjeđenje, preporuka, aktivnosti odnosno mjera iz prethodnog Izvješća o stanju u prostoru Grada Karlovca | 824 |
| IV. Preporuke za unaprjeđenje održivog razvoja u prostoru s prijedlogom prioriternih aktivnosti | 825 |
| 4.1. Potrebe, mogućnosti i ograničenja daljnjeg održivog razvoja u prostoru Grada Karlovca obzirom na okolnosti, sektorska opterećenja i izazove | 825 |
| 4.2. Ocjena potrebe izrade novih i/ili izmjene i dopune postojećih prostornih planova na razini grada | 827 |
| 4.3. Prijedlog aktivnosti za unaprjeđenje održivog razvoja u prostoru | 829 |
| V. Izvori podataka: | 835 |

POPIS SLIKA

| | | |
|-----------|---|---|
| Slika 1: | Položaj Grada Karlovca u Karlovačkoj županiji | 690 |
| Slika 2: | Naselja Grada Karlovca | 691 |
| Slika 3: | Sustav središnjih naselja u Republici Hrvatskoj prema Programu prostornog uređenja RH (1999.) | Pogreška! |
| | Knjižna oznaka nije definirana. | |
| Slika 4: | Planirani sustav središnjih naselja prema Strategiji prostornog razvoja RH (2017.) | Pogreška! Knjižna oznaka nije definirana. |
| Slika 5: | Izvod iz Prostornog plana Karlovačke županije | Pogreška! Knjižna oznaka nije definirana. |
| Slika 6: | Izvod iz plana namjene Prostornog plana uređenja Grada Karlovca | Pogreška! Knjižna oznaka nije definirana. |
| Slika 7: | Plan namjene površina Generalnog urbanističkog plana grada Karlovca | Pogreška! Knjižna oznaka nije definirana. |
| Slika 8: | Mreža naselja u Prostornom planu Karlovačke županije | Pogreška! Knjižna oznaka nije definirana. |
| Slika 9: | Planirani sustav središnjih naselja | Pogreška! Knjižna oznaka nije definirana. |
| Slika 10: | Gradske četvrti i mjesni odbori Grada Karlovca | Pogreška! Knjižna oznaka nije definirana. |
| Slika 14: | Cestovni promet na području Grada Karlovca | Pogreška! Knjižna oznaka nije definirana. |
| Slika 15: | Nerazvrstane ceste na području Grada Karlovca | 763 |
| Slika 16: | Mreža željezničke infrastrukture | 765 |
| Slika 17: | Vodni putovi | 766 |
| Slika 18: | Komunalne linije na području Grada Karlovca | Pogreška! Knjižna oznaka nije definirana. |
| Slika 19: | Zone samostojećih antenskih stupova | 768 |
| Slika 20: | Elektroničko komunikacijske zone | 769 |
| Slika 21: | Dostupnost širokopojsnog interneta na području Grada Karlovca | 769 |
| Slika 22: | Mreža elektroopskrbe i plinoopskrbe Grada Karlovca | 770 |
| Slika 23: | Magistralni plinovodi na području Grada Karlovca: | 774 |
| Slika 24: | Gospodarske jedinice na području Grada Karlovca | 793 |
| Slika 25: | Zaštićena područja prirode i područja NATURE 2000 | 797 |
| Slika 26: | Branjeno područje 11 – Područje malog sliva Kupa | 803 |
| Slika 27: | Vjerojatnost nastanka poplave na području Grada Karlovca | 804 |
| Slika 28: | Nasipi za obranu od poplava na području Grada Karlovca | 805 |
| Slika 29: | Isječak karte potresnih područja Republike Hrvatske - HRN EN 1998-1:2011/NA:2011, Eurokod 8: Projektiranje potresne otpornosti konstrukcija - 1. dio: Opća pravila, potresna djelovanja i pravila za zgrade | 805 |
| Slika 30: | Prikaz klizišta | 808 |

POPIS TABLICA

| | | |
|-------------|--|--|
| Tablica 1: | Kretanje broja stanovnika Grada Karlovca u četiri zadnja popisa stanovništva | 693 |
| Tablica 2: | Kretanje broja stanovnika Grada Karlovca | 694 |
| Tablica 3: | Prirodno kretanje stanovništva od 2001. do 2021. godine | Pogreška! Knjižna oznaka nije definirana. |
| Tablica 4: | Broj i udio stanovnika prema dobnim skupinama | Pogreška! Knjižna oznaka nije definirana. |
| Tablica 5: | Stanovništvo staro 15 i više godina prema spolu i završenoj školi | Pogreška! Knjižna oznaka nije definirana. |
| Tablica 6: | Doseljeno i odseljeno stanovništvo u/iz Karlovca u razdoblju 2011.-2021. | Pogreška! Knjižna oznaka nije definirana. |
| Tablica 7: | Stanovništvo staro 15 i više godina prema trenutačnoj aktivnosti i spolu | Pogreška! Knjižna oznaka nije definirana. |
| Tablica 8: | Udio aktivnog stanovništva (staro 15 i više godina) u ukupnom broju stanovnika prema spolu | Pogreška! Knjižna oznaka nije definirana. |
| Tablica 9: | Broj domaćinstava i stambenih jedinica 2021. | Pogreška! Knjižna oznaka nije definirana. |
| Tablica 10: | Ocjenjivanje i razvrstavanje jedinica lokalne samouprave prema razvijenosti – pokazatelji za Grad Karlovac (2018.) | Pogreška! Knjižna oznaka nije definirana. |
| Tablica 11: | Broj i udio zaposlenih od ukupno aktivnog stanovništva prema spolu | Pogreška! Knjižna oznaka nije definirana. |
| Tablica 12: | Udio zaposlenih po djelatnostima | Pogreška! Knjižna oznaka nije definirana. |
| Tablica 13: | Dnevni i tjedni migranti | Pogreška! Knjižna oznaka nije definirana. |

- Tablica 14:** Broj registriranih nezaposlenih osoba na području Grada Karlovca, stanje na dan 31.12. (za 2022. stanje na dan 31.8.) **Pogreška! Knjižna oznaka nije definirana.**
- Tablica 15:** Broj osoba uključenih u programe osposobljavanja i usavršavanja te broj osoba koje su realizirale potporu samozapošljavanja (podaci za Karlovačku županiju).. **Pogreška! Knjižna oznaka nije definirana.**
- Tablica 16:** Iskaz prostornih pokazatelja za namjenu površina i zaštićene cjeline u PPUG Karlovca **Pogreška! Knjižna oznaka nije definirana.**
- Tablica 17:** Iskaz prostornih pokazatelja za namjenu površina u GUP-u grada Karlovca **Pogreška! Knjižna oznaka nije definirana.**
- Tablica 18:** Gustoća naseljenosti po naseljima Grada Karlovca 2021. godine **Pogreška! Knjižna oznaka nije definirana.**
- Tablica 19:** Broj i udio naselja prema veličini **Pogreška! Knjižna oznaka nije definirana.**
- Tablica 20:** Broj i udio naselja prema kategorizaciji središnjih naselja..... **Pogreška! Knjižna oznaka nije definirana.**
- Tablica 21:** Gradske četvrti Grada Karlovca: **Pogreška! Knjižna oznaka nije definirana.**
- Tablica 22:** Mjesni odbori: **Pogreška! Knjižna oznaka nije definirana.**
- Tablica 23:** Površine građevinskih područja naselja **Pogreška! Knjižna oznaka nije definirana.**
- Tablica 24:** Gustoća izgrađenih stanova **Pogreška! Knjižna oznaka nije definirana.**
- Tablica 25:** Nastanjeni stanovi prema broju soba, popis 2011..... **Pogreška! Knjižna oznaka nije definirana.**
- Tablica 26:** Broj lokacija Dječjeg vrtića "Karlovac" **Pogreška! Knjižna oznaka nije definirana.**
- Tablica 27:** Broj lokacija Dječjeg vrtića "Četiri rijeke" **Pogreška! Knjižna oznaka nije definirana.**
- Tablica 28:** Broj predškolske djece u predškolskim ustanovama kojima je osnivač Grad Karlovac: **Pogreška! Knjižna oznaka nije definirana.**
- Tablica 29:** Broj zaposlenih u predškolskim ustanovama kojima je osnivač Grad Karlovac **Pogreška! Knjižna oznaka nije definirana.**
- Tablica 30:** Pregled broja učenika u osnovnim školama na području Grada Karlovca (podatak iz baze Ministarstva znanosti i obrazovanja, ŠeR – Školski e-Rudnik) **Pogreška! Knjižna oznaka nije definirana.**
- Tablica 31:** Pregled broja zaposlenika u osnovnim školama na području Grada Karlovca (podatak iz godišnjih planova i programa škola) **Pogreška! Knjižna oznaka nije definirana.**
- Tablica 32:** Broj učenika u srednjim školama **Pogreška! Knjižna oznaka nije definirana.**
- Tablica 33:** Učenički dom u Karlovcu **Pogreška! Knjižna oznaka nije definirana.**
- Tablica 34:** Podaci o broju upisanih studenata po programima i godinama za koje se podnosi izvješće:.... **Pogreška! Knjižna oznaka nije definirana.**
- Tablica 35:** Podaci o broju zaposlenih po godinama za koje se podnosi izvješće **Pogreška! Knjižna oznaka nije definirana.**
- Tablica 36:** Broj upisanih studenata **Pogreška! Knjižna oznaka nije definirana.**
- Tablica 37:** Broj posjetitelja Gradske knjižnice **Pogreška! Knjižna oznaka nije definirana.**
- Tablica 38:** Broj posjetitelja Muzeji Grada Karlovca **Pogreška! Knjižna oznaka nije definirana.**
- Tablica 39:** Broj posjetitelja kazališta „Zorin dom“ **Pogreška! Knjižna oznaka nije definirana.**
- Tablica 40:** Broj udruga prema području djelovanja **Pogreška! Knjižna oznaka nije definirana.**
- Tablica 41:** Sportske dvorane na području Grada Karlovca: **Pogreška! Knjižna oznaka nije definirana.**
- Tablica 42:** Nogometna igrališta na području Grada Karlovca: **Pogreška! Knjižna oznaka nije definirana.**
- Tablica 43:** Ostale sportske građevine na području Grada Karlovca **Pogreška! Knjižna oznaka nije definirana.**
- Tablica 44:** Broj pravnih subjekata prema kategoriji..... **Pogreška! Knjižna oznaka nije definirana.**
- Tablica 45:** Broj zaposlenih, prosječna mjesečna neto plaća i dobit/gubitak poduzetnika sa sjedištem u Karlovcu prema području djelatnosti **Pogreška! Knjižna oznaka nije definirana.**
- Tablica 46:** Izdvojena građevinska područja izvan naselja gospodarske namjene: proizvodne i poslovne u PPUGK **Pogreška! Knjižna oznaka nije definirana.**
- Tablica 47:** Gospodarske zone Grada Karlovca upisane u Registar poduzetničke infrastrukture **Pogreška! Knjižna oznaka nije definirana.**
- Tablica 48:** Gospodarske zone Grada Karlovca definirane Stručnom podlogom **Pogreška! Knjižna oznaka nije definirana.**
- Tablica 49:** Tablica: Atrakcijska struktura turizma grada Karlovca **Pogreška! Knjižna oznaka nije definirana.**
- Tablica 50:** Grad Karlovac - Djelatnost pružanja smještaja te pripreme i usluživanja hrane **Pogreška! Knjižna oznaka nije definirana.**
- Tablica 51:** Izdvojena građevinska područja izvan naselja gospodarske namjene: ugostiteljsko-turističke u PPUGK **Pogreška! Knjižna oznaka nije definirana.**
- Tablica 52:** Dolasci i noćenja turista **Pogreška! Knjižna oznaka nije definirana.**
- Tablica 53:** Turistička noćenja od 2018. do 2021. godine po vrstama smještaja **Pogreška! Knjižna oznaka nije definirana.**
- Tablica 54:** Ukupna duljina državnih cesta na području Grada Karlovca **Pogreška! Knjižna oznaka nije definirana.**

| | | |
|-------------|--|-----|
| Tablica 55: | Udio pojedinih vrsta cesta i cestovna gustoća..... | 761 |
| Tablica 56: | Udio pojedinih vrsta željezničkih pruga..... | 764 |
| Tablica 57: | Duljina 10 (20) kV (SN) elektroopskrbnih dalekovoda | 772 |
| Tablica 58: | Duljina 0,4 kV (NN) niskonaponskih mreža | 772 |
| Tablica 59: | Podaci o distribucijskim EE vodovima svih razina | 773 |
| Tablica 60: | Podaci o trafostanicama na području Grada Karlovca | 773 |
| Tablica 61: | Podaci o magistralnim plinovodima | 773 |
| Tablica 62: | Vodocrpilišta Grada Karlovca | 775 |
| Tablica 63: | Vodospreme na području Grada Karlovca..... | 776 |
| Tablica 64: | Podsustavi i slivovi javnog sustava odvodnje grada Karlovca | 779 |
| Tablica 65: | Broj divljih odlagališta na području grada | 782 |
| Tablica 66: | Poljoprivredna zemljišta u ha po kulturama (2020./2016.)..... | 785 |
| Tablica 67: | Broj evidentiranih subjekata u upisniku PG u KŽ/Karlovcu u 2021..... | 786 |
| Tablica 68: | Kretanje uzgoja pojedinih vrsta stoke u KŽ (2016.-2020.)..... | 787 |
| Tablica 69: | Grad Karlovac - kretanje uzgoja pojedinih vrsta stoke (2016.-2020.)..... | 787 |
| Tablica 70: | Zaštićena područja | 795 |
| Tablica 71: | Područja ekološke mreže RH | 797 |
| Tablica 72: | Popis kulturnih dobara | 798 |
| Tablica 73: | Broj i udio zaštićenih kulturnih dobara | 801 |
| Tablica 74: | Veza između vrijednosti vršnog ubrzanja tla i MCS ljestvice | 806 |
| Tablica 75: | Broj dana sa snijegom > 1 cm, Karlovac 2000. – 2019. | 807 |
| Tablica 76: | Broj klizišta | 808 |
| Tablica 77: | Kategorizacija kvalitete zraka | 809 |
| Tablica 78: | Osnovni prostorni pokazatelji Izvješća o stanju u prostoru | 811 |
| Tablica 79: | Izvješće o stanju predmeta prema kriteriju izdani akti u periodu | 817 |
| Tablica 80: | Izdana rješenja građevinske inspekcije: | 818 |
| Tablica 81: | Strateški ciljevi, prioriteti i pokazatelji ishoda..... | 832 |

POPIS GRAFOVA

| | | |
|----------|---|--|
| Graf 1: | Kretanje broja stanovnika Grada Karlovca u četiri zadnja popisa stanovništva | 693 |
| Graf 2: | Kretanje broja stanovnika po naseljima Grada Karlovca u zadnja četiri popisa stanovništva | 693 |
| Graf 3: | Prirodni prirast stanovništva od 2001. do 2021. | Pogreška! Knjižna oznaka nije definirana. |
| Graf 4: | Udio stanovnika prema dobnim skupinama..... | Pogreška! Knjižna oznaka nije definirana. |
| Graf 5: | Dobno-spolna struktura Grada Karlovca 2021. godine..... | Pogreška! Knjižna oznaka nije definirana. |
| Graf 6: | Obrazovna struktura stanovništva Grada Karlovca starog 15 i više godina prema spolu i završenoj školi..... | Pogreška! Knjižna oznaka nije definirana. |
| Graf 7: | Struktura stanovnika Grada Karlovca obzirom na migracije (2011.)..... | Pogreška! Knjižna oznaka nije definirana. |
| Graf 8: | Grafički prikaz migracija stanovništva: stanovnici doseljeni u Grad Karlovac..... | Pogreška! Knjižna oznaka nije definirana. |
| Graf 9: | Grafički prikaz migracija stanovništva: stanovnici odseljeni iz Grada Karlovca..... | Pogreška! Knjižna oznaka nije definirana. |
| Graf 10: | Udio aktivnog stanovništva u ukupnom broju stanovnika prema spolu..... | Pogreška! Knjižna oznaka nije definirana. |
| Graf 11: | Udio zaposlenih po djelatnostima 2011. godine | Pogreška! Knjižna oznaka nije definirana. |
| Graf 12: | Broj popisanih kućanstava i stambenih jedinica u Gradu Karlovcu..... | Pogreška! Knjižna oznaka nije definirana. |
| Graf 13: | Razmještaj broja stambenih jedinica po naseljima Grada Karlovca 2021..... | Pogreška! Knjižna oznaka nije definirana. |
| Graf 14: | Odnos broja zaposlenih i ekonomski neaktivnog stanovništva Grada Karlovca (samo stanovništvo starije od 15 godina)..... | Pogreška! Knjižna oznaka nije definirana. |
| Graf 15: | Udio zaposlenih po djelatnostima 2011. godine | Pogreška! Knjižna oznaka nije definirana. |
| Graf 16: | Broj nezaposlenih registriran u ispostavi Hrvatskog zavoda za zapošljavanje u Karlovcu | Pogreška! Knjižna oznaka nije definirana. |

| | | |
|-----------------|---|--|
| Graf 17: | Struktura nezaposlenih prema završenom stupnju obrazovanja, 2021. godine | Pogreška! Knjižna oznaka nije definirana. |
| Graf 18: | Odnos namjene površina u PPUG Karlovca | Pogreška! Knjižna oznaka nije definirana. |
| Graf 19: | Odnos namjene površina u GUP-u grada Karlovca | Pogreška! Knjižna oznaka nije definirana. |
| Graf 20: | Distribucija stanovnika po naseljima Grada Karlovca..... | Pogreška! Knjižna oznaka nije definirana. |
| Graf 21: | Podaci o dolascima i noćenjima turista | Pogreška! Knjižna oznaka nije definirana. |
| Graf 22: | Karlovac – prosječna površina parcela prema vrsti uporabe zemljišta u m2 (2020./2016.)..... | 786 |
| Graf 23: | KŽ i Karlovac- kretanje uzgoja goveda (2016.-2020.) | 788 |
| Graf 24: | Grad Karlovac - kretanje uzgoja svinja i ovaca (2016.-2020.) | 788 |
| Graf 25: | Grad Karlovac - kretanje uzgoja konja i koza (2016.-2020.)..... | 789 |
| Graf 26: | KŽ i Grad Karlovac - kretanje proizvođača mlijeka (2016.-2020.) | 789 |
| Graf 27: | KŽ i Grad Karlovac-prosječna proizvodnja mlijeka (l) po proizvođaču (2016.-2020.)..... | 790 |
| Graf 28: | Program poticanja poljoprivrede i ruralnog razvoja – planirana sredstva | 791 |

I. Polazišta

1.1. Ciljevi izrade Izvješća o stanju u prostoru

Izvješće o stanju u prostoru dio je sustavnog praćenja stanja u prostoru u području prostornog uređenja. Izvješće o stanju u prostoru sadrži polazišta, analizu i ocjenu stanja i trendova prostornog razvoja, analizu provedbe prostornih planova i drugih dokumenata koji utječu na prostor, te prijedloge za unaprjeđenje prostornog razvoja s osnovnim preporukama mjera za iduće razdoblje.

Grad Karlovac izradio je **Izvješće o stanju u prostoru Grada Karlovca (2013.-2017.)** koje je doneseno na 9. sjednici Gradskog vijeća Grada Karlovca održanoj 20. veljače 2018. godine. Izvješće je objavljeno u „Glasniku Grada Karlovca“ br. 3/2018.

Zakonom o prostornom uređenju (NN 153/13, 65/17, 114/18, 39/19, 98/19 – dalje u tekstu: Zakon) propisano je da predstavničko tijelo jedinice lokalne samouprave razmatra izvješće o stanju u prostoru za razdoblje od četiri godine.

Pravilnikom o sadržaju i obveznim prostornim pokazateljima izvješća o stanju u prostoru (NN 48/14, 19/15 – dalje u tekstu: Pravilnik) propisano je da se Izvješće o stanju u prostoru na lokalnoj razini izrađuje *u odnosu na prethodno Izvješće grada*.

Grad Karlovac pokrenuo je u drugoj polovini 2022. godine izradu ovog **Izvješća o stanju u prostoru Grada Karlovca 2018.-2021.** (dalje u tekstu: Izvješće). Izvješće primarno obrađuje zadnje četverogodišnje razdoblje odnosno u obzir uzima dostupne podatke u odnosu na prethodno izvješće.

Napomena:

Za potrebe Izvješća podatci su prikupljeni do prosinca 2022. te su uzeti u razmatranje i podatci za 2022. godinu koji su u tom trenutku bili dostupni.

U trenutku izrade prijedloga ovog Izvješća (prosinac 2022.) Državni zavod za statistiku objavio je djelomične rezultate popisa stanovništva provedenog 2021. godine. Objavljeni su podaci o broju stanovnika, kućanstava i domaćinstava do razine pojedinog statističkog naselja te podaci o narodnosti, vjeri, državljanstvu te materinjem jeziku. Navedeni podaci koriste se u tekstu u nastavku. Međutim, zbog nedostatka detaljnijih podataka s popisa stanovništva 2021. godine (primjerice o dobnoj strukturi stanovništva, obrazovnoj strukturi i sl.) nije bilo moguće napraviti detaljnije demografske prikaze i analize. Stoga se - u nedostatku podataka sa zadnjeg popisa - za prikaz stanja i demografskih trendova koriste dostupni podaci s popisa stanovništva 2011. godine.

Osnovni cilj izrade Izvješća je stvaranje dokumenta u kojem će, na temelju stvarnih podataka i analiza, biti definirane potrebe i mogućnosti promatranog prostora te predložene aktivnosti za što učinkovitije unaprjeđenje održivog razvoja u tom prostoru.

1.2. Zakonodavno-institucionalni okvir

Zakonom i Pravilnikom određena je obveza izrade Izvješća o stanju u prostoru za područje jedinica lokalne i područne samouprave kao dokument praćenja stanja u prostoru za četverogodišnje razdoblje. Osim podataka za razmatrano četverogodišnje razdoblje pri izradi Izvješća su se koristili i dostupni podatci za 2022. godinu.

Pravilnik propisuje da se Izvješće na lokalnoj razini izrađuje u odnosu na prethodno Izvješće te: županijski prostorni plan, druge strateške, razvojne, planske i programske dokumente i pokazatelje županijske razine koji su od utjecaja na održiv razvoj u prostoru grada, i prostorne planove niže razine.

Izvješće sadrži polazišta, analizu i ocjenu stanja i trendova prostornog razvoja, analizu provedbe prostornih planova i drugih dokumenata koji utječu na prostor, te prijedloge za unaprjeđenje razvoja s osnovnim preporukama mjera za iduće razdoblje.

Pravilnikom je propisano da Izvješće na lokalnoj razini izrađuju upravna tijela nadležna za prostorno uređenje. Nacrta Izvješća, odnosno njegova dijela, mogu izrađivati i pravne osobe, odnosno ovlaštene arhitekti, koji ispunjavaju uvjete za obavljanje poslova prostornog uređenja propisane posebnim zakonom. Sukladno čl. 9 Pravilnika Grad Karlovac je pristupio izradi Izvješća o stanju u prostoru te je sukladno čl.9 st.4. Pravilnika izradu nacrtu Izvješća povjerio tvrtki APE d.o.o. iz Zagreba.

Za izradu Izvješća koriste se podaci iz informacijskog sustava prostornog uređenja (ISPU), prostornih planova, službeno objavljeni i dostupni podaci nadležnih tijela i ustanova, te drugih pravnih osoba s javnim ovlastima određenih posebnim propisima, podaci iz usvojenih i objavljenih pojedinih sektorskih strateških, razvojnih, planskih i provedbenih dokumenata i drugi podaci koji su od utjecaja na održiv razvoj u prostoru. Također, podaci od važnosti za ovo Izvješće su prikupljeni od tvrtki s javnim ovlastima te upravnih odjela Grada Karlovca i Karlovačke županije.

1.3. Osnovna prostorna obilježja Grada Karlovca

1.3.1. Geoprometni položaj

Grad Karlovac nalazi se u sjevernom dijelu Karlovačke županije. On je najveći Grad u županiji i njegovo administrativno središte.

Područje Grada na sjeveru graniči sa Općinom Draganić, na sjeverozapadu sa Gradom Ozljem, na zapadu sa Općinom Netretić, na jugozapadu sa Gradom Duga Resa i Općinom Barilović, na jugu sa Općinama Krnjak i Vojnić, na jugoistoku sa Sisačko-moslavačkom županijom (Općinom Gvozd), na zapadu sa Općinom Lasinja, te sa Zagrebačkom županijom (Grad Jastrebarsko na sjeveru i Općinom Pisarovina na sjeveroistoku).

Grad Karlovac nalazi se na spoju područja nizinske sjeverne Hrvatske, Kordunske zaravni i panonskih gorja.

Područje Grada nalazi se na cestovnom koridoru VB: Rijeka – Zagreb – Varaždin – Budimpešta, odnosno na željezničkom koridoru VB Rijeka – Zagreb – Koprivnica – Botovo/Gyekenyes.

Slika 1: Položaj Grada Karlovca u Karlovačkoj županiji



Izvor: Državna geodetska uprava

Površina Grada iznosi 402,10 km² (prema Izvješću o stanju u prostoru Karlovačke županije), što iznosi oko 11% površine Županije, a čine ga 52 samostalna naselja.

Naselja Grada Karlovca:

| | | |
|--------------------|------------------|------------------|
| Banska Selnica | Kablar | Ribari |
| Banski Moravci | Karasi | Skakavac |
| Blatnica Pokupska | Karlovac | Slunjska Selnica |
| Brezova Glava | Klipino Brdo | Slunjski Moravci |
| Brežani | Kljajić Brdo | Šebreki |
| Brođani | Knez Gorica | Šišljavić |
| Cerovac Vukmanički | Kobilic Pokupski | Tušilović |
| Donja Trebinja | Konjkovsko | Tuškani |
| Donje Mekušje | Koritinja | Udbinja |
| Donji Sjeniĉak | Ladvenjak | Utinja |
| Gornja Trebinja | Lipje | Vodostaj |
| Gornje Stative | Luka Pokupska | Vukmanić |
| Gornji Sjeniĉak | Mahiĉno | Vukoder |
| Goršćaki | Manjerovići | Zadobarje |
| Husje | Okić | Zagrāj |
| Ivanĉići Pokupski | Popović Brdo | Zamršje |
| Ivanković Selo | Priselci | |
| Ivošević Selo | Reĉica | |

Slika 2: Naselja Grada Karlovca



Izvor: Državna geodetska uprava

Grad Karlovac ima važan položaj na prometnim pravcima gdje se križaju pravci istok – zapad prema Sloveniji i Bosni i Hercegovini s pravcem sjever – jug koji povezuje središnju Europu i Podunavlje s jadranskim gradovima i lukama.

Kroz Karlovac prolazi i željeznička pruga koja povezuje središnju Europu s lukom Rijeka.

1.3.2. Prirodna obilježja

Na području Grada Karlovca ističu se dvije prirodne i gospodarske prostorne cjeline: Niski i naplavno - močvarni dijelovi karlovačkog donjeg Pokuplja, južni rubni dijelovi Karlovačke kotline sa složenim hidrografskim čvorištem, kojeg čine sastavci dijelova rijeke Kupe, njezinih pritoka Kupčine (dijelom kanalizirane), Velike Utinje, Dobre i Korane sa svojim pritokama Mrežnicom i Radonjom, a koje su velikim nanosima zatrpavale korito i uzrokovale stalne poplave i stvaranje močvarnih ravnih. Većim dijelom se prostire s lijeve strane i sjeverno od rijeke Kupe (108 - 121 m nadmorske visine), a manjim dijelom s desne strane i južnije od ove rijeke (110 - 130 m nadmorske visine). Kotlina je ispunjena pleistocnim riječnim nanosima. Problem zaštite od poplava riješen je izgradnjom zaustavnog kanala Kupa - Kupa, sjeverno od Karlovca (od Mahičnog do iza Šišljavića), izgradnjom posebnog retencijskog bazena u zavali Crne Mlake i drugim zahvatima. Ovi prostori su zbog svojih livada i pašnjaka podobni za razvitak mliječnog govedarstva, što je jedna od glavnih aktivnosti lokalnog stanovništva. S desne strane i južno od rijeke Kupe, iznad pokupske nizine, prostiru se i izdižu brežuljci s terasastim zemljištem tzv. rubna pobrđa. To su viši jezerski neogeni sedimenti pliocenske, a u višim zonama miocenske starosti. Mjestimično ima šljunkovitih pleistocenskih nanosa te vapnenačkih brežuljaka, plitke kredne vapnene podine, koja prema jugozapadu prelazi u niski plitki zeleni i boginjavi karlovački krš, u kojem su rijeke usjekle svoja strma kanjonska korita. Ovo valovito tercijarno rubno pobrđe, nadmorske visine do ispod 400 m, sastavljeno je od mladotercijarnih sedimenata lapora, gline (sirovina za rad ciglane), pješčenjaka, šljunka i pijeska, pretežno je pod šumom, vinogradima i voćnjacima.

Seizmički i tektonski je bilo jako aktivno područje u prošlosti (nestabilnost tla i prisutnost aktivnih termalnih i mineralnih izvora na rubu izvan područja Grada Karlovca). To je zona VII^o seizmičnosti prema MCS skali.

U ovom prostoru vladaju obilježja umjerene kontinentalne klime s prevladavajućim svježim perialpskim i kontinentalnim panonskim klimatskim utjecajima, vruća ljeta i hladne zime. dovoljno humidno područje s južnim i zapadnim vlažnim i hladnim sjevernim zimskim vjetrovima.

Razvijeno je dosta isprano tlo, male plodnosti, prevladavaju slabo podzolirana tla, većinom ilovastog do glinenog sastava i umjereno podzolasta tla osrednje i slabije plodnosti. Prirodna vegetacija su hrastove ili miješane hrastove i grabove šume.

Posebna se pažnja treba posvetiti očuvanju stajaćih, tekućih i podzemnih voda od zagađenja, jer se ta voda koristi ili može koristiti kao pitka i tehnološka voda za potrebe stanovnika, životinja, poljodjelskih kultura i industrije na ovom i znatno širem području, a služi i u rekreacijsko - turističke svrhe.

1.3.3. Demografska obilježja

U trenutku izrade nacrtu ovog Izvješća Državni zavod za statistiku objavio je prve rezultate popisa stanovništva provedenog 2021. godine zaključno s rezultatima Popisa objavljenim 7. listopada 2022. godine. Objavljeni su podaci o broju stanovnika, kućanstava i domaćinstava do razine pojedinog statističkog naselja te se navedeni podaci koriste u tekstu u nastavku.

Međutim, zbog nedostatka detaljnijih podataka s popisa stanovništva 2021. godine (primjerice o dobnoj strukturi stanovništva, obrazovnoj strukturi i sl.) nije bilo moguće napraviti detaljnije demografske analize. Za osnovni prikaz stanja i trendova koriste se dostupni podaci s popisa stanovništva 2011. godine.

Razmještaj i struktura stanovništva

Na području Grada Karlovca, prema podacima popisa stanovništva 2021. godine živjelo je **49.377 stanovnika**. Primjetan je stalni trend opadanja broja stanovnika koji je u zadnjem popisu pao ispod 50.000. Na popisu 2021. godine zabilježeno je 6.328 stanovnika manje nego 2011. godine. U odnosu na 2001. godinu u 2021. godini Karlovac je imao 10.018 stanovnika manje.

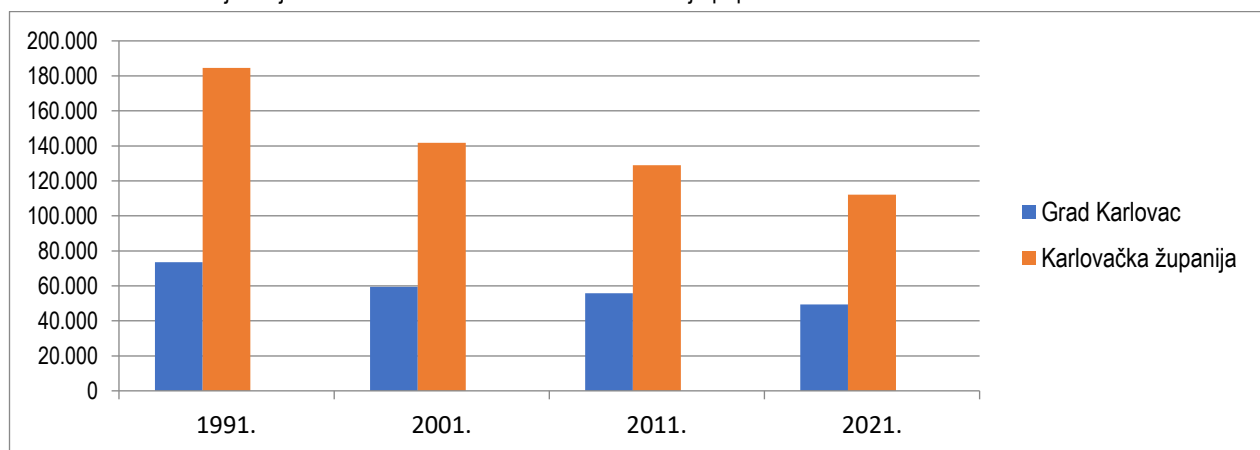
U odnosu na prostor Karlovačke županije u Karlovcu je 2021. godine živjelo 44,0% stanovništva Županije, što je nešto više nego prije deset godina. Trend porasta udjela stanovnika Grada Karlovca u odnosu na županiju pokazuje da je cijeli prostor Karlovačke županije zahvaćen izrazitom depopulacijom.

Tablica 1: Kretanje broja stanovnika Grada Karlovca u četiri zadnja popisa stanovništva

| Područje | Broj stanovnika | | | | Indeks promjene broja stanovnika | | |
|---------------------|-----------------|---------|---------|---------|----------------------------------|-------------|-------------|
| | 1991. | 2001. | 2011. | 2021. | 2001./1991. | 2011./2001. | 2021./2011. |
| Grad Karlovac | 73.426 | 59.395 | 55.705 | 49.377 | 80,89 | 80,89 | 88,64 |
| Karlovačka županija | 184.577 | 141.787 | 128.899 | 112.195 | 76,82 | 76,82 | 87,04 |
| Udio (%) | 39,8 | 41,9 | 43,2 | 44,0 | | | |

Izvor podataka: Državni zavod za statistiku

Graf 1: Kretanje broja stanovnika Grada Karlovca u četiri zadnja popisa stanovništva

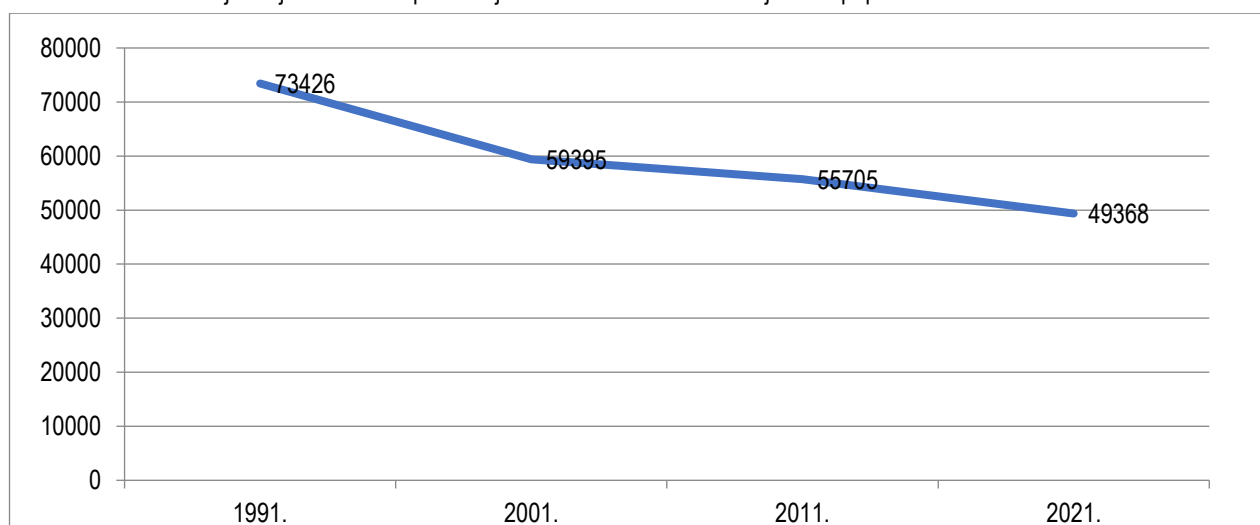


Izvor podataka: Državni zavod za statistiku

Površina Grada Karlovca iznosi **402,10 km²** te prema tome **gustoća naseljenosti na području Grada iznosi 122,8 stanovnika/ km²**. To je znatno više od gustoće naseljenosti na razini županije (30,94 stan./ km²) i države (68,7 stan./ km²).

Ako promatramo kretanje broja stanovnika Grada Karlovca tijekom nekoliko popisnih godina, primjetan je kontinuirani pad broja stanovnika Grada u razdoblju nakon 1991. godine. To je rezultat loše demografske slike ovoga dijela Hrvatske koja kontinuirano traje od Domovinskog rata a nastavila se posebno pristupanjem RH u Europsku uniju što je dovelo do povećanja emigracije u razvijenije zemlje EU.

Graf 2: Kretanje broja stanovnika po naseljima Grada Karlovca u zadnja četiri popisa stanovništva



Izvor podataka: Državni zavod za statistiku

Tablica 2: Kretanje broja stanovnika Grada Karlovca

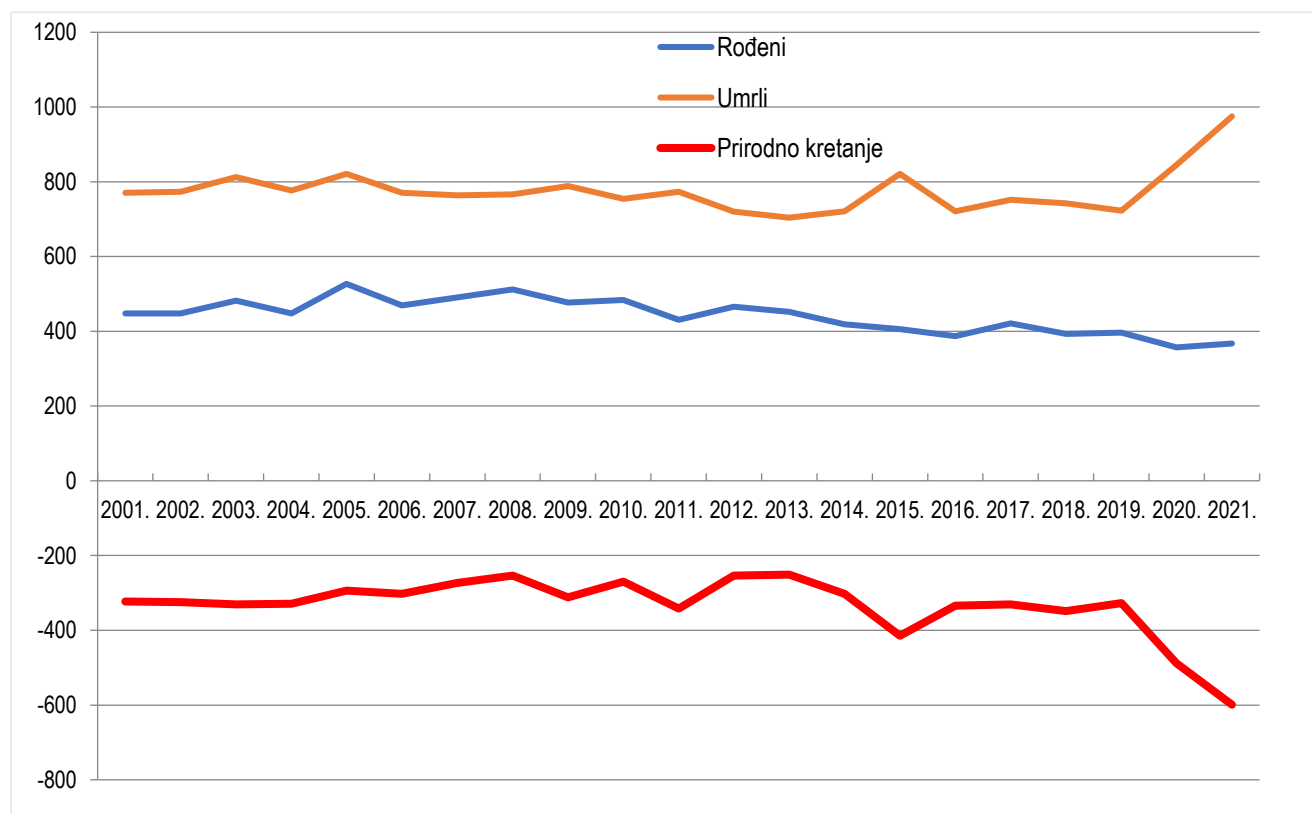
| | Naselje | Broj stanovnika po popisnim godinama | | | | Postotak stanovnika 2021. | Razlika 2011. - 2021. |
|----|--------------------|--------------------------------------|---------------|---------------|---------------|---------------------------|-----------------------|
| | | 1991. | 2001. | 2011. | 2021. | | |
| 1 | Banska Selnica | 158 | 122 | 90 | 63 | 0,128 | -27 |
| 2 | Banski Moravci | 227 | 101 | 68 | 37 | 0,075 | -31 |
| 3 | Blatnica Pokupska | 83 | 59 | 31 | 32 | 0,065 | 1 |
| 4 | Brezova Glava | 201 | 192 | 135 | 142 | 0,288 | 7 |
| 5 | Brežani | 239 | 146 | 129 | 107 | 0,217 | -22 |
| 6 | Brođani | 188 | 124 | 141 | 38 | 0,077 | -103 |
| 7 | Cerovac Vukmanički | 709 | 800 | 902 | 787 | 1,594 | -115 |
| 8 | Donja Trebinja | 42 | 21 | 22 | 10 | 0,020 | -12 |
| 9 | Donje Mekušje | 300 | 232 | 207 | 193 | 0,391 | -14 |
| 10 | Donji Sjeničak | 283 | 115 | 69 | 52 | 0,105 | -17 |
| 11 | Gornja Trebinja | 259 | 236 | 169 | 145 | 0,294 | -24 |
| 12 | Gornje Stative | 526 | 447 | 385 | 393 | 0,796 | 8 |
| 13 | Gornji Sjeničak | 681 | 146 | 150 | 79 | 0,160 | -71 |
| 14 | Gorščaki | 138 | 139 | 119 | 121 | 0,245 | 2 |
| 15 | Husje | 259 | 201 | 176 | 153 | 0,310 | -23 |
| 16 | Ivančići Pokupski | 16 | 16 | 11 | 11 | 0,022 | 0 |
| 17 | Ivanković Selo | 87 | 27 | 25 | 3 | 0,006 | -22 |
| 18 | Ivošević Selo | 18 | 13 | 7 | 4 | 0,008 | -3 |
| 19 | Kablar | 275 | 205 | 122 | 82 | 0,166 | -40 |
| 20 | Karasi | 93 | 71 | 50 | 54 | 0,109 | 4 |
| 21 | Karlovac | 59.999 | 49.082 | 46.833 | 41.869 | 84,810 | -4964 |
| 22 | Klipino Brdo | 42 | 18 | 14 | 6 | 0,012 | -8 |
| 23 | Kljajc Brdo | 33 | 14 | 18 | 13 | 0,026 | -5 |
| 24 | Knez Gorica | 160 | 109 | 111 | 106 | 0,215 | -5 |
| 25 | Kobilic Pokupski | 162 | 71 | 43 | 35 | 0,071 | -8 |
| 26 | Konjkovsko | 8 | 5 | 6 | 6 | 0,012 | 0 |
| 27 | Koritinja | 137 | 110 | 113 | 82 | 0,166 | -31 |
| 28 | Ladvenjak | 509 | 413 | 382 | 402 | 0,814 | 20 |
| 29 | Lipje | 89 | 72 | 48 | 39 | 0,079 | -9 |
| 30 | Luka Pokupska | 513 | 410 | 360 | 328 | 0,664 | -32 |
| 31 | Mahično | 648 | 546 | 522 | 456 | 0,924 | -66 |
| 32 | Manjerovići | 135 | 53 | 32 | 8 | 0,016 | -24 |
| 33 | Okić | 135 | 55 | 64 | 43 | 0,087 | -21 |
| 34 | Popović Brdo | 358 | 301 | 224 | 200 | 0,405 | -24 |
| 35 | Priselci | 136 | 101 | 96 | 95 | 0,192 | -1 |
| 36 | Rečica | 777 | 629 | 538 | 489 | 0,991 | -49 |
| 37 | Ribari | 194 | 153 | 108 | 77 | 0,156 | -31 |
| 38 | Skakavac | 371 | 326 | 233 | 227 | 0,460 | -6 |
| 39 | Slunjska Selnica | 164 | 116 | 78 | 65 | 0,132 | -13 |
| 40 | Slunjski Moravci | 166 | 93 | 85 | 55 | 0,111 | -30 |
| 41 | Šebreki | 0 | 0 | 0 | 0 | 0,000 | 0 |
| 42 | Šišljavić | 897 | 714 | 457 | 358 | 0,725 | -99 |
| 43 | Tušilović | 396 | 511 | 631 | 523 | 1,059 | -108 |
| 44 | Tuškani | 251 | 228 | 216 | 239 | 0,484 | 23 |
| 45 | Udbinja | 199 | 78 | 63 | 41 | 0,083 | -22 |
| 46 | Utinja | 52 | 10 | 5 | 2 | 0,004 | -3 |
| 47 | Vodostaj | 756 | 705 | 504 | 298 | 0,604 | -206 |
| 48 | Vukmanić | 360 | 261 | 207 | 194 | 0,393 | -13 |
| 49 | Vukoder | 171 | 115 | 103 | 88 | 0,178 | -15 |
| 50 | Zadobarje | 468 | 412 | 373 | 315 | 0,638 | -58 |
| 51 | Zagraj | 64 | 52 | 63 | 59 | 0,120 | -4 |
| 52 | Zamršje | 294 | 219 | 167 | 144 | 0,292 | -23 |
| | UKUPNO | 73.426 | 59.395 | 55.705 | 49.368 | 100 | -6.314 |

Izvor podataka: Prethodno Izvješće o stanju u prostoru, Državni zavod za statistiku

Najveći broj stanovnika živi na području naselja Karlovac – 41.869 ili 84,81% ukupnog broja stanovnika Grada. Nakon naselja Karlovac po veličini slijede naselja Cerovac Vukmanički (787), Tušilović (523) i Rečica (489). Čak 7 naselja ima manje od 10 stanovnika od čega 1, Šebreki, nema niti jednog stanovnika.

U 7 naselja bilježi se porast broja stanovnika. Obzirom da je taj porast mali (1-7 stanovnika) može se smatrati statističkom greškom. Jedino u 2 naselja, Tuškani (23 stanovnika) i Ladvenjak (20 stanovnika) taj broj ima neki značaj. U ostalim naseljima bilježi se pad broja stanovnika. Naselje Karlovac tako je u popisnom razdoblju 2011.-2021. izgubilo 4.964 stanovnika, Vodostaj bilježi 206 stanovnika manje, Cerovac Vukmanički 115, a Tušilović 108 stanovnika manje.

Graf 3: Prirodni prirast stanovništva od 2001. do 2021.



Izvor podataka: Državni zavod za statistiku

Kao posljedica dugogodišnjeg smanjenja broja rođenih i istovremeno povećanja broja umrlih u promatranom razdoblju od 20 godina javlja se negativno prirodno kretanje ili prirodni pad stanovništva. Nijedne promatrane godine nije zabilježen pozitivan prirodni prirast. Podaci govore o obilježjima trenda u prirodnom kretanju te se ono pridružuje negativnom migracijskom saldu u formiranju općeg kretanja stanovništva, tj. depopulacije.

U promatranom razdoblju (2018. – 2021. godina) najmanji prirodni pad stanovništva bio je 2019. godine (-327), a najveća negativna vrijednost prirodnog kretanja stanovništva zabilježena je 2021. godine (-599).

U istom razdoblju i na području cijele Karlovačke županije bilježeno je negativno prirodno kretanje stanovništva.

Tablica 3: Prirodno kretanje stanovništva od 2001. do 2021. godine

| Godina | Živorodeni | Mrtvorodeni | Umrli | Prirodno kretanje | Vitalni indeks (živorodeni na 100 umrlih) |
|--------|------------|-------------|-------|-------------------|---|
| 2001. | 448 | 2 | 771 | -323 | 58,1 |
| 2002. | 448 | 0 | 773 | -325 | 58,0 |
| 2003. | 482 | 1 | 813 | -331 | 59,3 |
| 2004. | 448 | 0 | 777 | -329 | 57,7 |
| 2005. | 527 | 0 | 821 | -294 | 64,2 |
| 2006. | 469 | 0 | 771 | -302 | 60,8 |
| 2007. | 491 | 2 | 764 | -273 | 64,3 |
| 2008. | 512 | 0 | 766 | -254 | 66,8 |
| 2009. | 477 | 0 | 789 | -312 | 60,5 |
| 2010. | 484 | 0 | 754 | -270 | 64,2 |
| 2011. | 431 | 0 | 773 | -342 | 55,8 |
| 2012. | 466 | 2 | 720 | -254 | 64,7 |
| 2013. | 453 | 1 | 704 | -251 | 64,3 |
| 2014. | 419 | 1 | 721 | -302 | 58,1 |
| 2015. | 406 | 4 | 821 | -415 | 49,5 |
| 2016. | 387 | 2 | 721 | -334 | 53,7 |
| 2017. | 421 | 1 | 752 | -331 | 56,0 |
| 2018. | 393 | 0 | 742 | -349 | 53,0 |
| 2019. | 396 | 1 | 723 | -327 | 54,8 |
| 2020. | 357 | 2 | 845 | -488 | 42,2 |
| 2021. | 367 | 1 | 975 | -599 | 38,6 |

Izvor podataka: Tablogrami Prirodno kretanje stanovništva, Državni zavod za statistiku

Starosno-spolna struktura

U analizi strukturnih obilježja određene populacije, struktura stanovništva prema dobi (uz onu prema spolu) predstavlja najvažniji dio biološke (demografske) strukture. Dobna struktura preslika je povijesnog razvoja stanovništva u određenom vremenskom razdoblju, ali u njoj se zrcali i utjecaj prostora na određenu populaciju. Predstavlja jedan od najvažnijih pokazatelja biodinamike stanovništva nekog područja, a važnost se očituje i u društvenim i gospodarskim implikacijama.

Dobna struktura utječe na gotovo sva područja društvenog života, posebice na gospodarsku, socijalnu i kulturnu sferu. Najjednostavniji analitički pokazatelj dobne strukture određene populacije je njezina **prosječna starost**. Smatra se da kada određeno stanovništvo prijeđe prosječnu starost od 30 godina već je zašlo u proces starenja.

Starenje stanovništva negativan je demografski proces koji je već desetljećima prisutan u većini zemalja EU, ali i u cijeloj Hrvatskoj. U 2011. godini prosječna starost stanovnika Grada Karlovca iznosila je **43,8 godine**. Istodobno, u Karlovačkoj županiji prosječna starost iznosila je 44,0 godine a na razini države 41,7 godina.

U trenutku izrade ovog izvješća još nisu dostupni potpuni podaci o dobnoj strukturi stanovništva iz popisa 2021. godine.

Jedan od najvažnijih demografskih procesa i problema u suvremenom svijetu je starenje stanovništva. Starenje stanovništva je proces povećavanja stanovništva starog 60 i više godina u ukupnom stanovništvu. Intenzitet tog procesa mjeri se prije svega **koeficijentom starosti**. Koeficijent starosti pokazuje udio (%) osoba starih „60 i više“ u ukupnom stanovništvu. Kada udio osoba starih „60 i više godina“ dostigne 12% smatra se da je stanovništvo tog područja počelo starjeti.

U svim naseljima grada zabilježen je visoki koeficijent starosti, znatno veći od 12%.

Treći, često korišten pokazatelj starosti stanovništva je **indeks starosti** koji pokazuje omjer broja starih „60 i više godina“ i mladih u dobi do 19 godina. Kritična vrijednost indeksa starosti iznosi 40.

Prema tom pokazatelju, Grad Karlovac karakterizira izrazito visok **indeks starosti koji je 146,6**, što ukazuje na staro društvo s izrazito dubokom starošću (indeks starenja >100). Glavni uzrok tome je iseljavanje mladih radi nepovoljnih gospodarskih prilika.

Indeks starosti stanovništva Grada Karlovca



Prosječna starost stanovništva Grada Karlovca



Koeficijent starosti stanovništva Grada Karlovca



Izvor podataka: Državni zavod za statistiku, Popis stanovništva 2001., Popis stanovništva 2011.

Prema svim kriterijima vezanim uz starost stanovništva prostor Grada Karlovca spada u kategoriju društva s izrazito starim stanovništvom.

Tablica 4: Broj i udio stanovnika prema dobnim skupinama

| Naselje | Spol | Ukupno | 0-14 | | 15-64 | | 65+ | |
|--------------------|------|--------|-------|-------|--------|-------|--------|-------|
| | | | broj | % | broj | % | broj | % |
| Grad Karlovac | sv. | 49.377 | 6.241 | 12,64 | 30.869 | 62,52 | 12.267 | 24,8 |
| | m | 23.170 | 3.143 | 13,56 | 15.184 | 65,53 | 4.843 | 20,90 |
| | ž | 26.207 | 3.098 | 11,82 | 15.685 | 59,85 | 7.424 | 28,33 |
| Banska Selnica | sv. | 63 | 6 | 9,52 | 29 | 46,03 | 28 | 44,44 |
| | m | 34 | 5 | 14,71 | 17 | 50,00 | 12 | 35,29 |
| | ž | 29 | 1 | 3,45 | 12 | 41,38 | 16 | 55,17 |
| Banski Moravci | sv. | 37 | 1 | 2,70 | 23 | 62,16 | 13 | 35,14 |
| | m | 19 | 1 | 5,26 | 12 | 63,16 | 6 | 31,58 |
| | ž | 18 | 0 | 0,00 | 11 | 61,11 | 7 | 38,89 |
| Blatnica Pokupska | sv. | 32 | 5 | 15,63 | 21 | 65,63 | 6 | 18,75 |
| | m | 14 | 3 | 21,43 | 11 | 78,57 | 0 | 0,00 |
| | ž | 18 | 2 | 11,11 | 10 | 55,56 | 6 | 33,33 |
| Brezova Glava | sv. | 142 | 20 | 14,08 | 85 | 59,86 | 37 | 26,06 |
| | m | 71 | 12 | 16,90 | 47 | 66,20 | 12 | 16,90 |
| | ž | 71 | 8 | 11,27 | 38 | 53,52 | 25 | 35,21 |
| Brežani | sv. | 107 | 15 | 14,02 | 62 | 57,94 | 30 | 28,04 |
| | m | 52 | 5 | 9,62 | 33 | 63,46 | 14 | 26,92 |
| | ž | 55 | 10 | 18,18 | 29 | 52,73 | 16 | 29,09 |
| Brođani | sv. | 38 | 4 | 10,53 | 16 | 42,11 | 18 | 47,37 |
| | m | 20 | 2 | 10,00 | 9 | 45,00 | 9 | 45,00 |
| | ž | 18 | 2 | 11,11 | 7 | 38,89 | 9 | 50,00 |
| Cerovac Vukmanički | sv. | 787 | 140 | 17,79 | 493 | 62,64 | 154 | 19,57 |
| | m | 397 | 79 | 19,90 | 251 | 63,22 | 67 | 16,88 |
| | ž | 390 | 61 | 15,64 | 242 | 62,05 | 87 | 22,31 |
| Donja Trebinja | sv. | 10 | 0 | 0,00 | 5 | 50,00 | 5 | 50,00 |

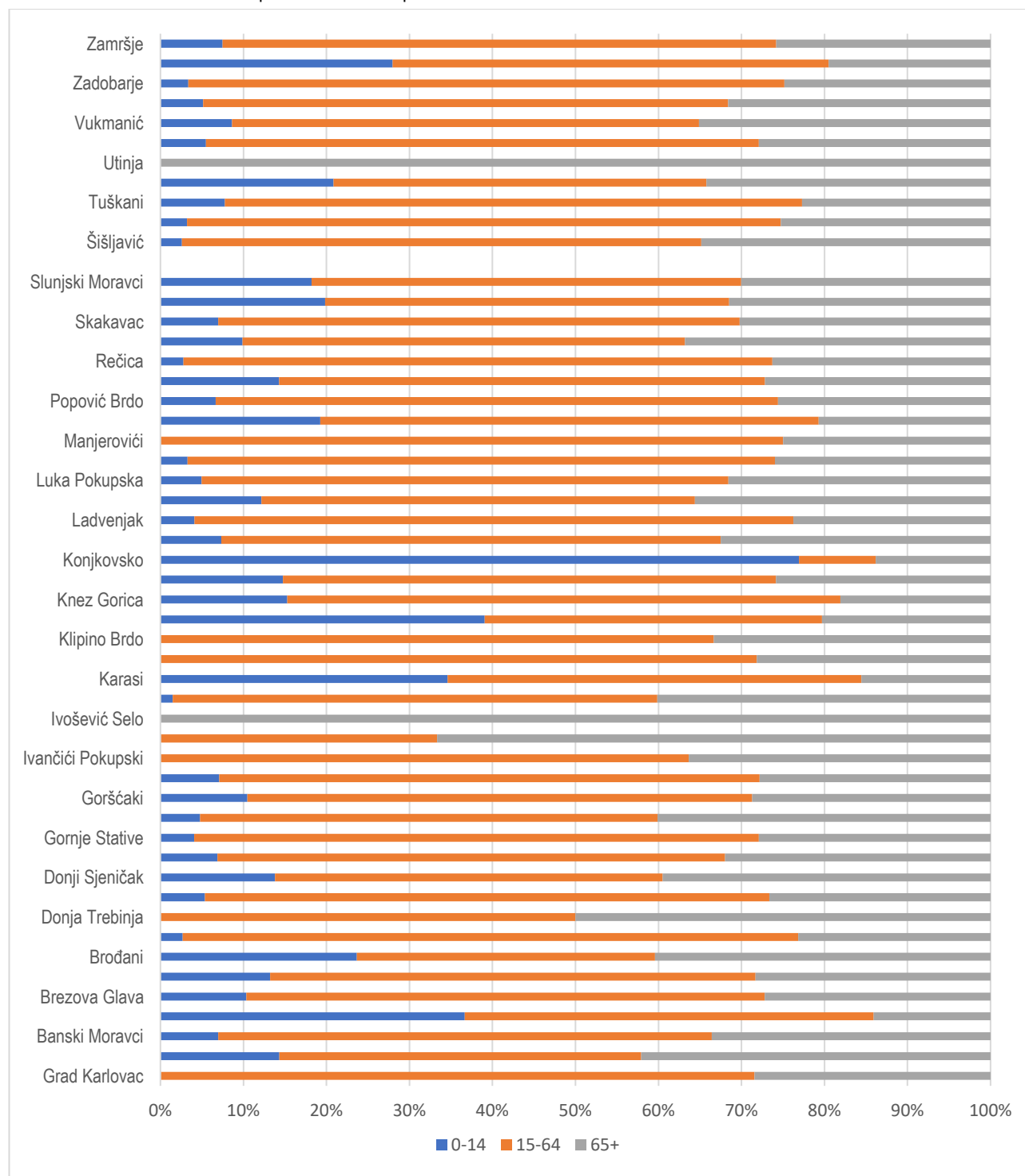
| Naselje | Spol | Ukupno | 0-14 | | 15-64 | | 65+ | |
|-------------------|------|--------|-------|-------|--------|-------|--------|--------|
| | | | broj | % | broj | % | broj | % |
| | m | 5 | 0 | 0,00 | 3 | 60,00 | 2 | 40,00 |
| | ž | 5 | 0 | 0,00 | 2 | 40,00 | 3 | 60,00 |
| Donje Mekuše | sv. | 193 | 19 | 9,84 | 125 | 64,77 | 49 | 25,39 |
| | m | 99 | 11 | 11,11 | 71 | 71,72 | 17 | 17,17 |
| | ž | 94 | 8 | 8,51 | 54 | 57,45 | 32 | 34,04 |
| Donji Sjeniĉak | sv. | 52 | 4 | 7,69 | 26 | 50,00 | 22 | 42,31 |
| | m | 21 | 1 | 4,76 | 14 | 66,67 | 6 | 28,57 |
| | ž | 31 | 3 | 9,68 | 12 | 38,71 | 16 | 51,61 |
| Gornja Trebinja | sv. | 145 | 14 | 9,66 | 86 | 59,31 | 45 | 31,03 |
| | m | 67 | 6 | 8,96 | 41 | 61,19 | 20 | 29,85 |
| | ž | 78 | 8 | 10,26 | 45 | 57,69 | 25 | 32,05 |
| Gornje Stative | sv. | 393 | 56 | 14,25 | 239 | 60,81 | 98 | 24,94 |
| | m | 195 | 26 | 13,33 | 128 | 65,64 | 41 | 21,03 |
| | ž | 198 | 30 | 15,15 | 111 | 56,06 | 57 | 28,79 |
| Gornji Sjeniĉak | sv. | 79 | 3 | 3,80 | 44 | 55,70 | 32 | 40,51 |
| | m | 38 | 3 | 7,89 | 21 | 55,26 | 14 | 36,84 |
| | ž | 41 | 0 | 0,00 | 23 | 56,10 | 18 | 43,90 |
| Goršćaki | sv. | 121 | 15 | 12,40 | 72 | 59,50 | 34 | 28,10 |
| | m | 60 | 10 | 16,67 | 35 | 58,33 | 15 | 25,00 |
| | ž | 61 | 5 | 8,20 | 37 | 60,66 | 19 | 31,15 |
| Husje | sv. | 153 | 16 | 10,46 | 96 | 62,75 | 41 | 26,80 |
| | m | 75 | 6 | 8,00 | 51 | 68,00 | 18 | 24,00 |
| | ž | 78 | 10 | 12,82 | 45 | 57,69 | 23 | 29,49 |
| Ivanĉići Pokupski | sv. | 11 | 0 | 0,00 | 7 | 63,64 | 4 | 36,36 |
| | m | 7 | 0 | 0,00 | 5 | 71,43 | 2 | 28,57 |
| | ž | 4 | 0 | 0,00 | 2 | 50,00 | 2 | 50,00 |
| Ivanković Selo | sv. | 3 | 0 | 0,00 | 1 | 33,33 | 2 | 66,67 |
| | m | 1 | 0 | 0,00 | 0 | 0,00 | 1 | 100,00 |
| | ž | 2 | 0 | 0,00 | 1 | 50,00 | 1 | 50,00 |
| Ivošević Selo | sv. | 4 | 0 | 0,00 | 0 | 0,00 | 4 | 100,00 |
| | m | 1 | 0 | 0,00 | 0 | 0,00 | 1 | 100,00 |
| | ž | 3 | 0 | 0,00 | 0 | 0,00 | 3 | 100,00 |
| Kablar | sv. | 82 | 1 | 1,22 | 48 | 58,54 | 33 | 40,24 |
| | m | 36 | 0 | 0,00 | 25 | 69,44 | 11 | 30,56 |
| | ž | 46 | 1 | 2,17 | 23 | 50,00 | 22 | 47,83 |
| Karasi | sv. | 54 | 12 | 22,22 | 32 | 59,26 | 10 | 18,52 |
| | m | 27 | 8 | 29,63 | 16 | 59,26 | 3 | 11,11 |
| | ž | 27 | 4 | 14,81 | 16 | 59,26 | 7 | 25,93 |
| Karlovac | sv. | 41.869 | 5.268 | 12,58 | 26.287 | 62,78 | 10.314 | 24,63 |
| | m | 19.433 | 2.608 | 13,42 | 12.797 | 65,85 | 4.028 | 20,73 |
| | ž | 22.436 | 2.660 | 11,86 | 13.490 | 60,13 | 6.286 | 28,02 |
| Klipino Brdo | sv. | 6 | 0 | 0,00 | 4 | 66,67 | 2 | 33,33 |
| | m | 5 | 0 | 0,00 | 4 | 80,00 | 1 | 20,00 |
| | ž | 1 | 0 | 0,00 | 0 | 0,00 | 1 | 100,00 |
| Kljaić Brdo | sv. | 13 | 1 | 7,69 | 8 | 61,54 | 4 | 30,77 |

| Naselje | Spol | Ukupno | 0-14 | | 15-64 | | 65+ | |
|------------------|------|--------|------|-------|-------|--------|------|-------|
| | | | broj | % | broj | % | broj | % |
| | m | 7 | 1 | 14,29 | 4 | 57,14 | 2 | 28,57 |
| | ž | 6 | 0 | 0,00 | 4 | 66,67 | 2 | 33,33 |
| Knez Gorica | sv. | 106 | 17 | 16,04 | 70 | 66,04 | 19 | 17,92 |
| | m | 56 | 8 | 14,29 | 39 | 69,64 | 9 | 16,07 |
| | ž | 50 | 9 | 18,00 | 31 | 62,00 | 10 | 20,00 |
| Kobilic Pokupski | sv. | 35 | 2 | 5,71 | 23 | 65,71 | 10 | 28,57 |
| | m | 19 | 1 | 5,26 | 13 | 68,42 | 5 | 26,32 |
| | ž | 16 | 1 | 6,25 | 10 | 62,50 | 5 | 31,25 |
| Konjkovsko | sv. | 6 | 1 | 16,67 | 2 | 33,33 | 3 | 50,00 |
| | m | 3 | 1 | 33,33 | 0 | 0,00 | 2 | 66,67 |
| | ž | 3 | 0 | 0,00 | 2 | 66,67 | 1 | 33,33 |
| Koritinja | sv. | 82 | 5 | 6,10 | 50 | 60,98 | 27 | 32,93 |
| | m | 39 | 4 | 10,26 | 22 | 56,41 | 13 | 33,33 |
| | ž | 43 | 1 | 2,33 | 28 | 65,12 | 14 | 32,56 |
| Ladvenjak | sv. | 402 | 59 | 14,68 | 258 | 64,18 | 85 | 21,14 |
| | m | 214 | 42 | 19,63 | 141 | 65,89 | 31 | 14,49 |
| | ž | 188 | 17 | 9,04 | 117 | 62,23 | 54 | 28,72 |
| Lipje | sv. | 39 | 2 | 5,13 | 22 | 56,41 | 15 | 38,46 |
| | m | 22 | 1 | 4,55 | 14 | 63,64 | 7 | 31,82 |
| | ž | 17 | 1 | 5,88 | 8 | 47,06 | 8 | 47,06 |
| Luka Pokupska | sv. | 328 | 48 | 14,63 | 187 | 57,01 | 93 | 28,35 |
| | m | 159 | 25 | 15,72 | 91 | 57,23 | 43 | 27,04 |
| | ž | 169 | 23 | 13,61 | 96 | 56,80 | 50 | 29,59 |
| Mahično | sv. | 456 | 61 | 13,38 | 289 | 63,38 | 106 | 23,25 |
| | m | 227 | 35 | 15,42 | 154 | 67,84 | 38 | 16,74 |
| | ž | 229 | 26 | 11,35 | 135 | 58,95 | 68 | 29,69 |
| Manjerovići | sv. | 8 | 0 | 0,00 | 6 | 75,00 | 2 | 25,00 |
| | m | 7 | 0 | 0,00 | 5 | 71,43 | 2 | 28,57 |
| | ž | 1 | 0 | 0,00 | 1 | 100,00 | 0 | 0,00 |
| Okić | sv. | 43 | 4 | 9,30 | 29 | 67,44 | 10 | 23,26 |
| | m | 27 | 3 | 11,11 | 19 | 70,37 | 5 | 18,52 |
| | ž | 16 | 1 | 6,25 | 10 | 62,50 | 5 | 31,25 |
| Popović Brdo | sv. | 200 | 25 | 12,50 | 127 | 63,50 | 48 | 24,00 |
| | m | 96 | 9 | 9,38 | 70 | 72,92 | 17 | 17,71 |
| | ž | 104 | 16 | 15,38 | 57 | 54,81 | 31 | 29,81 |
| Priselci | sv. | 95 | 13 | 13,68 | 56 | 58,95 | 26 | 27,37 |
| | m | 48 | 5 | 10,42 | 30 | 62,50 | 13 | 27,08 |
| | ž | 47 | 8 | 17,02 | 26 | 55,32 | 13 | 27,66 |
| Rečica | sv. | 489 | 60 | 12,27 | 313 | 64,01 | 116 | 23,72 |
| | m | 235 | 31 | 13,19 | 157 | 66,81 | 47 | 20,00 |
| | ž | 254 | 29 | 11,42 | 156 | 61,42 | 69 | 27,17 |
| Ribari | sv. | 77 | 6 | 7,79 | 42 | 54,55 | 29 | 37,66 |
| | m | 37 | 3 | 8,11 | 19 | 51,35 | 15 | 40,54 |
| | ž | 40 | 3 | 7,50 | 23 | 57,50 | 14 | 35,00 |
| Skakavac | sv. | 227 | 33 | 14,54 | 131 | 57,71 | 63 | 27,75 |

| Naselje | Spol | Ukupno | 0-14 | | 15-64 | | 65+ | |
|------------------|------|--------|------|-------|-------|-------|------|--------|
| | | | broj | % | broj | % | broj | % |
| | m | 118 | 20 | 16,95 | 67 | 56,78 | 31 | 26,27 |
| | ž | 109 | 13 | 11,93 | 64 | 58,72 | 32 | 29,36 |
| Slunjska Selnica | sv. | 65 | 9 | 13,85 | 34 | 52,31 | 22 | 33,85 |
| | m | 29 | 4 | 13,79 | 17 | 58,62 | 8 | 27,59 |
| | ž | 36 | 5 | 13,89 | 17 | 47,22 | 14 | 38,89 |
| Slunjski Moravci | sv. | 55 | 6 | 10,91 | 31 | 56,36 | 18 | 32,73 |
| | m | 30 | 4 | 13,33 | 19 | 63,33 | 7 | 23,33 |
| | ž | 25 | 2 | 8,00 | 12 | 48,00 | 11 | 44,00 |
| Šebreki | sv. | 0 | 0 | 0,00 | 0 | 0,00 | 0 | 0,00 |
| | m | 0 | 0 | 0,00 | 0 | 0,00 | 0 | 0,00 |
| | ž | 0 | 0 | 0,00 | 0 | 0,00 | 0 | 0,00 |
| Šišljavić | sv. | 358 | 31 | 8,66 | 210 | 58,66 | 117 | 32,68 |
| | m | 175 | 17 | 9,71 | 107 | 61,14 | 51 | 29,14 |
| | ž | 183 | 14 | 7,65 | 103 | 56,28 | 66 | 36,07 |
| Tušilović | sv. | 532 | 80 | 15,04 | 334 | 62,78 | 118 | 22,18 |
| | m | 261 | 44 | 16,86 | 170 | 65,13 | 47 | 18,01 |
| | ž | 271 | 36 | 13,28 | 164 | 60,52 | 71 | 26,20 |
| Tuškani | sv. | 239 | 40 | 16,74 | 150 | 62,76 | 49 | 20,50 |
| | m | 113 | 21 | 18,58 | 71 | 62,83 | 21 | 18,58 |
| | ž | 126 | 19 | 15,08 | 79 | 62,70 | 28 | 22,22 |
| Udbinja | sv. | 41 | 4 | 9,76 | 21 | 51,22 | 16 | 39,02 |
| | m | 19 | 2 | 10,53 | 10 | 52,63 | 7 | 36,84 |
| | ž | 22 | 2 | 9,09 | 11 | 50,00 | 9 | 40,91 |
| Utinja | sv. | 2 | 0 | 0,00 | 0 | 0,00 | 2 | 100,00 |
| | m | 0 | 0 | 0,00 | 0 | 0,00 | 0 | 0,00 |
| | ž | 2 | 0 | 0,00 | 0 | 0,00 | 2 | 100,00 |
| Vodostaj | sv. | 298 | 44 | 14,77 | 179 | 60,07 | 75 | 25,17 |
| | m | 146 | 24 | 16,44 | 92 | 63,01 | 30 | 20,55 |
| | ž | 152 | 20 | 13,16 | 87 | 57,24 | 45 | 29,61 |
| Vukmanić | sv. | 194 | 30 | 15,46 | 101 | 52,06 | 63 | 32,47 |
| | m | 102 | 17 | 16,67 | 54 | 52,94 | 31 | 30,39 |
| | ž | 92 | 13 | 14,13 | 47 | 51,09 | 32 | 34,78 |
| Vukoder | sv. | 88 | 4 | 4,55 | 56 | 63,64 | 28 | 31,82 |
| | m | 45 | 2 | 4,44 | 33 | 73,33 | 10 | 22,22 |
| | ž | 43 | 2 | 4,65 | 23 | 53,49 | 18 | 41,86 |
| Zadobarje | sv. | 315 | 31 | 9,84 | 211 | 66,98 | 73 | 23,17 |
| | m | 157 | 17 | 10,83 | 110 | 70,06 | 30 | 19,11 |
| | ž | 158 | 14 | 8,86 | 101 | 63,92 | 43 | 27,22 |
| Zagraj | sv. | 59 | 11 | 18,64 | 35 | 59,32 | 13 | 22,03 |
| | m | 31 | 7 | 22,58 | 18 | 58,06 | 6 | 19,35 |
| | ž | 28 | 4 | 14,29 | 17 | 60,71 | 7 | 25,00 |
| Zamršje | sv. | 144 | 15 | 10,42 | 93 | 64,58 | 36 | 25,00 |
| | m | 71 | 9 | 12,68 | 47 | 66,20 | 15 | 21,13 |
| | ž | 73 | 6 | 8,22 | 46 | 63,01 | 21 | 28,77 |

Izvor podataka: Državni zavod za statistiku, Popis stanovništva 2011.

Graf 4: Udio stanovnika prema dobnim skupinama



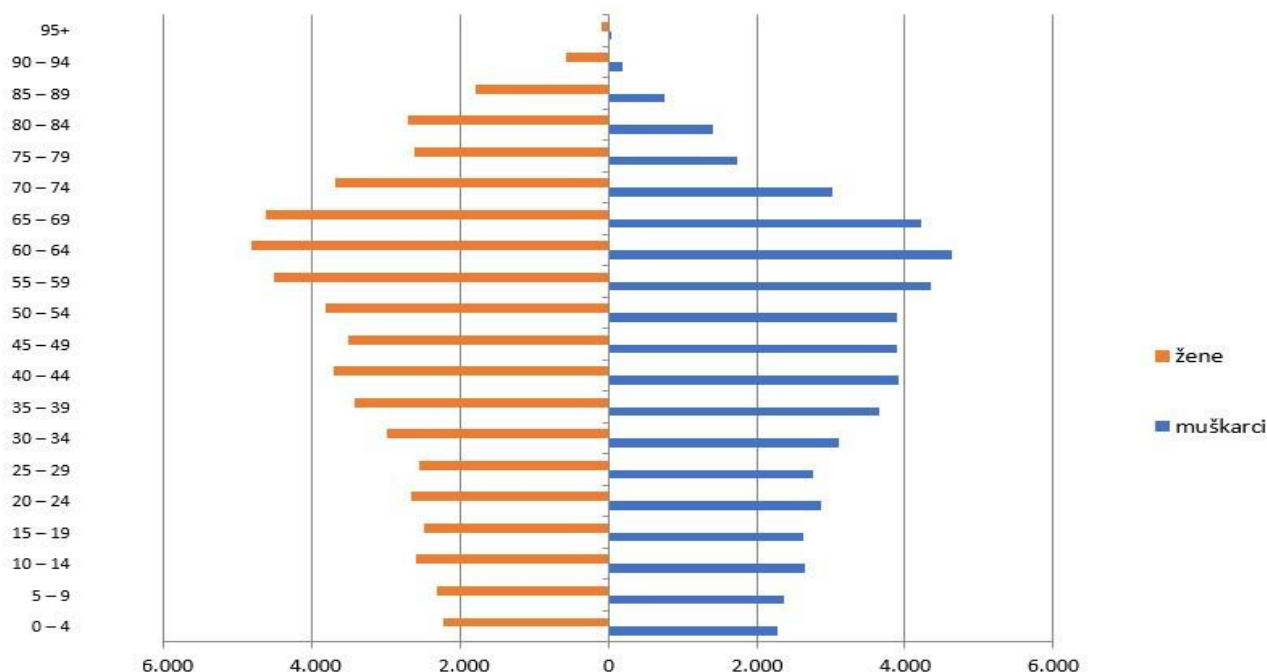
Izvor podataka: Državni zavod za statistiku, Popis stanovništva 2011.

Nepovoljan odnos između broja živorođenih i umrlih, kao i nepovoljna migracijska bilanca utječu na dobno - spolnu strukturu stanovništva. Sve je manje živorođenih, a sve više mladih i onih koji napuštaju Grad Karlovac, što se odražava na demografsku sliku Grada i ima trajne negativne posljedice.

Dobno - spolna piramida (spolna i starosna struktura) za Grad Karlovac pokazuje tzv. regresivni ili kontraktivni tip dobne strukture, kojeg karakterizira nizak udio djece, tako da baza grafičkog prikaza postaje uža od njezina središnjeg dijela, što uzrokuje nizak, opadajući prirodni prirast ili prirodno smanjenje i pokazuje proces depopulacije. Stope nataliteta praktički su na razini stopa mortaliteta ili niže. Isti tip dobne strukture karakterizira stanovništvo Hrvatske koje po brojčanim pokazateljima stari.

Grafički prikaz je najširi u dijelu dobni skupina 55 - 69 godina što pokazuje izrazito starenje stanovništva.

Graf 5: Dobno-spolna struktura Grada Karlovca 2021. godine



Izvor: Državnog zavoda za statistiku, Popis stanovništva 2021.

Obrazovna struktura

Podaci o stupnju obrazovanja za popis stanovništva 2021. godine nisu dostupni u trenutku izrade ovog Izvješća.

Prema stupnju obrazovanja temeljenom na popisu stanovništva 2011. g. struktura stanovništva Grada Karlovca pokazivala je iznadprosječne rezultate u odnosu na Karlovačku županiju, prvenstveno se to odnosi na visokoobrazovane kojih je 2011. u Karlovačkoj županiji bilo 12,8% u odnosu na 18,6% u ukupnom broju stanovnika Grada Karlovca.

Od ukupnog broja stanovnika starijih od 15 godina njih 27,1% ima završenu osnovnu školu ili manje, a 54,2% srednju. Od stanovnika Karlovca starijih od 15 godina njih 7,9% ima završeno više a 10,7% visoko obrazovanje što je povoljnije od istih pokazatelja za razinu županije i države.

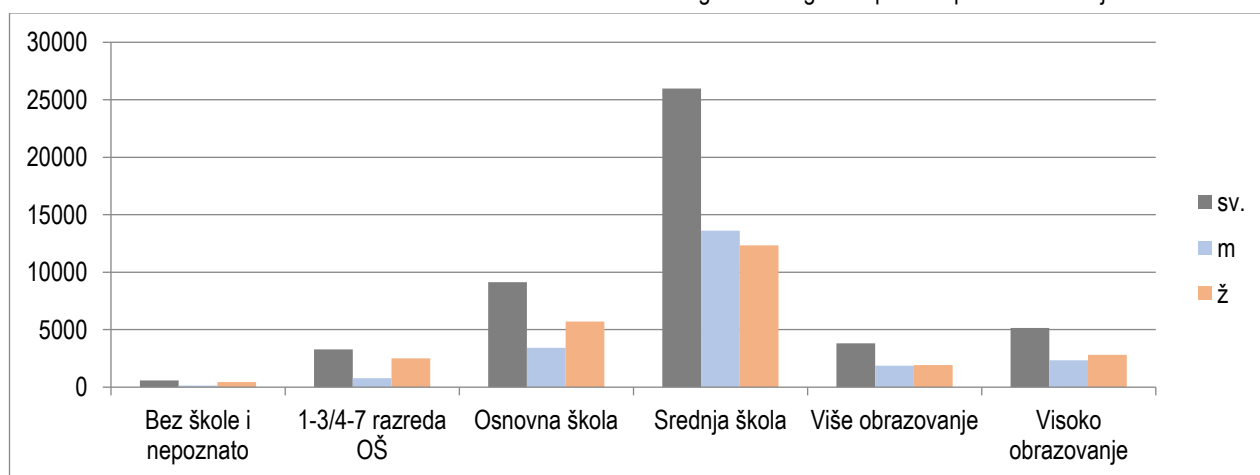
Razlika u obrazovanju između spolova je neznatna u kategorijama srednjeg, višeg i visokog obrazovanja pri čemu srednje obrazovanje ima nešto više muškaraca dok visoko nešto više žena. Znatnija razlika je uočljiva u kategoriji osnovne škole i nižeg obrazovanja gdje je vidljiv značajan udio žena.

Tablica 5: Stanovništvo staro 15 i više godina prema spolu i završenoj školi

| | Spol | Bez škole i nepoznato | 1-3/4-7 razreda OŠ | Osnovna škola | Srednja škola | Više obrazovanje | Visoko obrazovanje |
|---------------|------|-----------------------|--------------------|---------------|---------------|------------------|--------------------|
| Grad Karlovac | sv. | 585 | 3.278 | 9.140 | 25.969 | 3.807 | 5.140 |
| | m | 140 | 780 | 3.435 | 13.624 | 1.873 | 2.341 |
| | ž | 445 | 2.498 | 5.705 | 12.345 | 1.934 | 2.799 |
| KŽ | sv. | 2.767 | 10.632 | 26.842 | 56.488 | 6.491 | 7.841 |
| | m | 654 | 3.505 | 11.039 | 31.224 | 3.219 | 3.556 |
| | ž | 2.113 | 7.127 | 15.803 | 25.264 | 3.272 | 4.285 |

Izvor podataka: Državni zavod za statistiku, Popis stanovništva 2011.

Graf 6: Obrazovna struktura stanovništva Grada Karlovca starog 15 i više godina prema spolu i završenoj školi

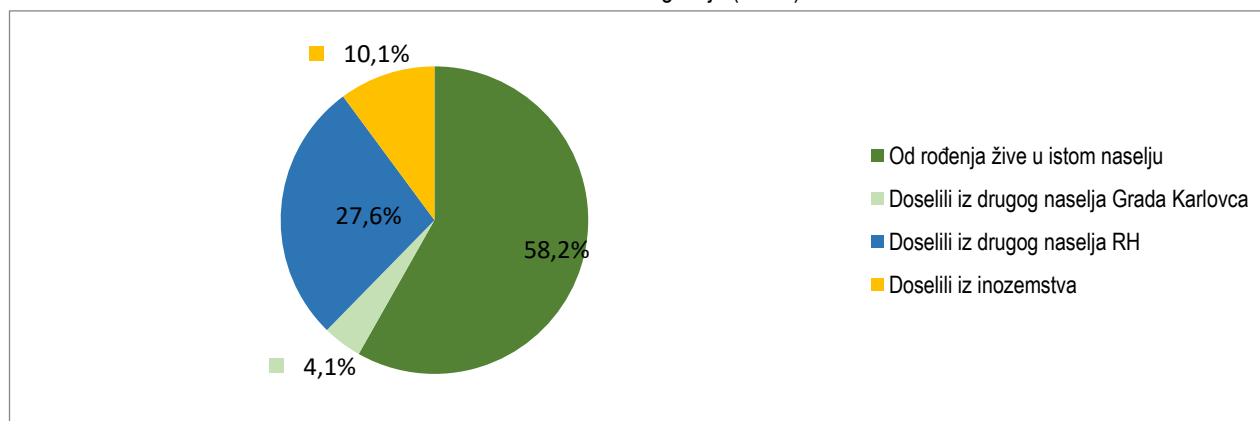


Izvor podataka: Državni zavod za statistiku, Popis stanovništva 2011.

Migracijska obilježja

Prema migracijskim obilježjima iz popisa stanovništva 2011. godine, većina stanovništva Grada Karlovca (41,8%) od nekuda je doselilo u naselje u kojem trenutno žive. Od ukupnog broja doseljenih, najviše je onih koji su doselili iz područja RH izvan Grada Karlovca (27,6% ili njih 15.293). Njih 2.292 (4,1%) doselilo je iz drugog naselja Grada Karlovca. Broj stanovnika koji su doselili iz inozemstva je prema popisu stanovništva 2011. godine iznosio 5.618 (10,1%). Od tog broja najviše doseljenih je iz BiH (3.741). Slijede doseljeni iz Srbije (569), Njemačke (438), Slovenije (280) i s Kosova (135). Na doseljene iz ostalih zemalja otpada ukupno 299 stanovnika.

Graf 7: Struktura stanovnika Grada Karlovca obzirom na migracije (2011.)



Izvor podataka: Državni zavod za statistiku, Popis stanovništva 2011.

Migracije stanovništva

Migracija ili mehaničko kretanje stanovništva čini najkompleksniju komponentu kretanja stanovništva. Zajedno s prirodnim kretanjem čini (moguću) sastavnicu ukupnog (općeg) kretanja stanovništva. Utjecaj i djelovanje te dvije komponente na opće kretanje često je međusobno povezan i u uzročno-posljedičnom odnosu. Pojam migracija ili mehaničko kretanje stanovništva označava prostornu pokretljivost, odnosno prostornu mobilnost stanovništva i samo je jedan od oblika ukupne mobilnosti stanovništva.

Migracija ima učinak na sva demografska obilježja, pa tako djeluje na veličinu ukupnog stanovništva i njegovu prostornu distribuciju, na natalitet i mortalitet te na strukture stanovništva (demografsku, ekonomsko-socijalnu, narodnosnu i dr.). Na navedene značajke migracija utječe istodobno u dva različita područja: u polazištu i odredištu migracije. Zato za nju kažemo da ima dvostruki (dvojni) učinak. Trenutačni učinak očituje se u tome što migracija kao događaj odmah mijenja ukupan broj stanovnika i njegovu strukturu, kako u mjestu podrijetla tako i u mjestu odredišta migracije. Osim trenutnog gubitka mlađeg stanovništva koje najčešće sudjeluje u emigraciji, to isto stanovništvo „odnosi” sa sobom i buduća rođenja, smrti, sklapanja i razvode brakova. Otuda proizlazi njezin dugoročni (odgođeni) učinak.

Podaci o migracijama preuzeti sa web stranice Državnog zavoda a statistiku, a temelje se na Istraživanjima o unutarnjoj i vanjskoj migraciji stanovništva Republike Hrvatske koja se provode na temelju podataka koje prikuplja Ministarstvo unutarnjih poslova. Prema preuzetim podacima doseljenim, odnosno odseljenim stanovništvom smatra se stanovništvo koje je promijenilo uobičajeno mjesto ili državu stanovanja na razdoblje koje je ili se očekuje da će biti duže od jedne godine.

Tablica 6: Doseljeno i odseljeno stanovništvo u/iz Karlovca u razdoblju 2011.-2021.

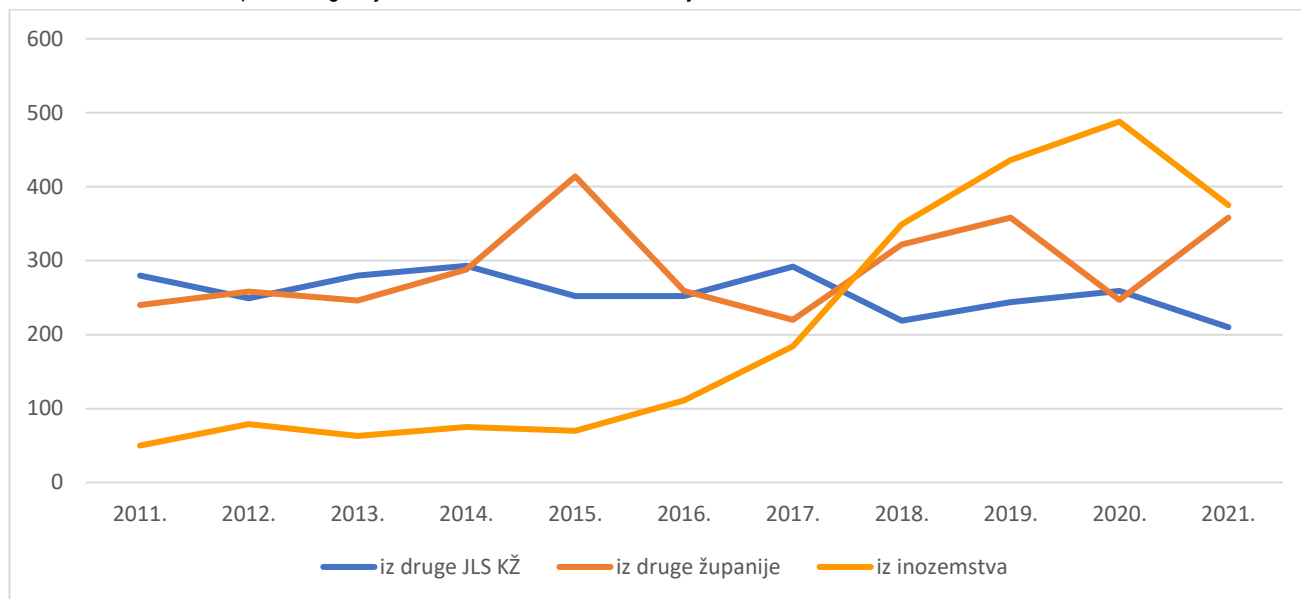
| | DOSELJENI | | | | ODESELJENI | | | |
|--------------|-----------|-----------------|-------------------|---------------|------------|----------------|------------------|--------------|
| | UKUPNO | iz druge JLS KŽ | iz druge županije | iz inozemstva | UKUPNO | u drugu JLS KŽ | u drugu županiju | u inozemstvo |
| 2011. | 805 | 280 | 240 | 50 | 1.004 | 212 | 311 | 246 |
| 2012. | 784 | 249 | 258 | 79 | 973 | 261 | 298 | 216 |
| 2013. | 780 | 280 | 246 | 63 | 1.023 | 208 | 368 | 256 |
| 2014. | 784 | 293 | 288 | 75 | 1.040 | 225 | 389 | 298 |
| 2015. | 881 | 252 | 414 | 70 | 1.102 | 238 | 386 | 333 |
| 2016. | 831 | 252 | 259 | 111 | 1.143 | 200 | 382 | 352 |
| 2017. | 830 | 292 | 220 | 184 | 1.123 | 188 | 333 | 468 |
| 2018. | 1.036 | 219 | 322 | 349 | 1.104 | 193 | 342 | 423 |
| 2019. | 1.222 | 244 | 358 | 436 | 1.279 | 238 | 349 | 508 |
| 2020. | 1.117 | 259 | 247 | 488 | 1.075 | 197 | 273 | 482 |
| 2021. | 1.089 | 210 | 358 | 375 | 1.256 | 229 | 283 | 598 |

Izvor podataka: Državni zavod za statistiku, *Doseljeno i odseljeno stanovništvo po gradovima/općinama*

Napomena: razlika do ukupnog broja doseljenih/odseljenih odnosi se na preseljenja među naseljima unutar Grada Karlovca.

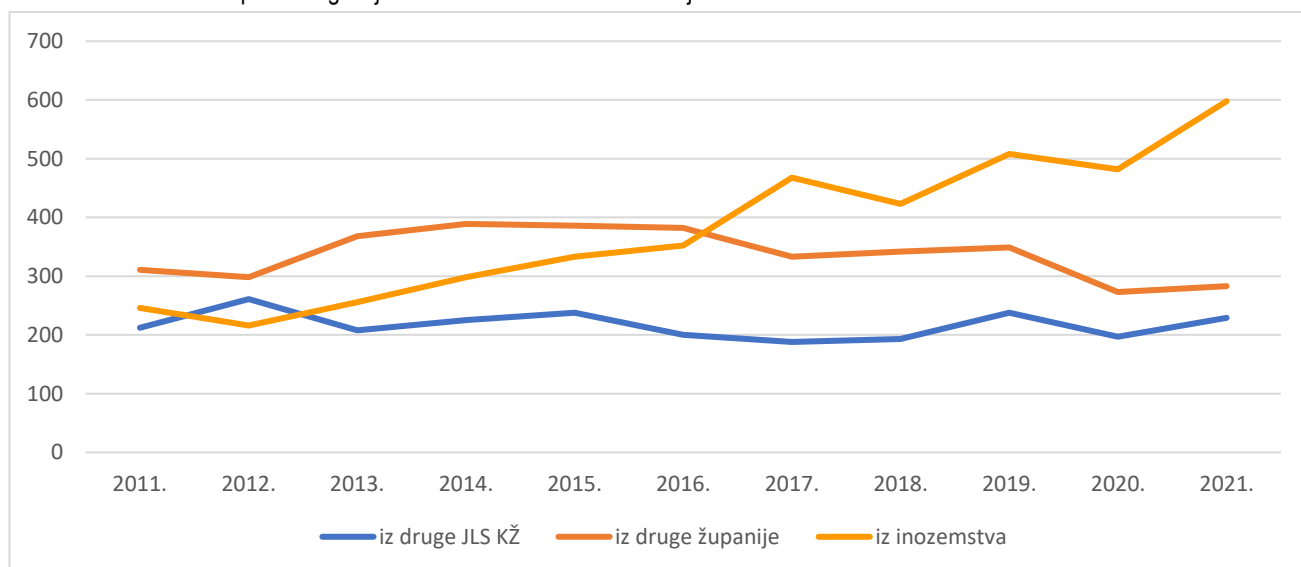
Vidljivo je da je odseljavanje u druge županije odnosno u druge gradove Karlovačke županije otprilike ravnomjerno tijekom promatranog razdoblja, dok je broj odseljavanja u inozemstvo u stalnom porastu te se bilježi znatnije povećanje broja odseljenih u inozemstvo od 2016. nadalje. To se otprilike podudara s vremenom kada su po primanju Hrvatske u Europsku uniju pojedine države članice počele ukidati restrikcije na useljavanje i zapošljavanje Hrvatskih građana u njihove države. Najveći broj iseljavanja u inozemstvo zabilježen je 2019. godine kada je odseljeno 508 stanovnika. Pad zabilježen 2020. godine vjerojatno ne znači posebno usporavanje trenda iseljavanja već se vjerojatno radi o utjecaju globalne pandemije općenito na putovanja pa tako i na migracije.

Graf 8: Grafički prikaz migracija stanovništva: stanovnici doseljeni u Grad Karlovac



Izvor podataka: Državni zavod za statistiku

Graf 9: Grafički prikaz migracija stanovništva: stanovnici odseljeni iz Grada Karlovca



Izvor podataka: Državni zavod za statistiku

Najveći broj stanovnika koji su doselili u Karlovac od 2018. godine su oni doseljeni iz inozemstva, što do tada nije bio slučaj. Zatim slijede doseljeni iz druge županije RH te najmanji broj onih koji su u Karlovac doselili iz drugih naselja Grada Karlovca.

Aktivnost stanovništva

Za gospodarstvo nekog područja važan je demografski podatak o udjelu radno aktivnog stanovništva. Aktivno stanovništvo ili radno aktivno stanovništvo je zaposleni dio stanovništva koji se bavi nekom djelatnošću od koje stječe dohodak, za razliku od uzdržavanog dijela stanovništva. U društvu postoji i dio zaposlenih, a neevidentiranih (prikrivena nezaposlenost, rad na crno), kao i evidentiranih nezaposlenih, a sposobnih za rad.

Na području Grada Karlovca 2011. godine bilo je ukupno 23.901 (42,9%) radno aktivnog stanovništva, što je neznatno više od udjela registriranog u Karlovačkoj županiji (40,4%) i otprilike izjednačeno s nacionalnim udjelom koji iznosi 41,4%. Zanimljivo je da je u Karlovcu kao urbanoj sredini gotovo podjednak udjel žena i muškaraca u radno aktivnom stanovništvu, što nije slučaj ni na nacionalnoj ni na županijskoj razini (gdje je udio muškaraca veći).

Tablica 7: Stanovništvo staro 15 i više godina prema trenutačnoj aktivnosti i spolu

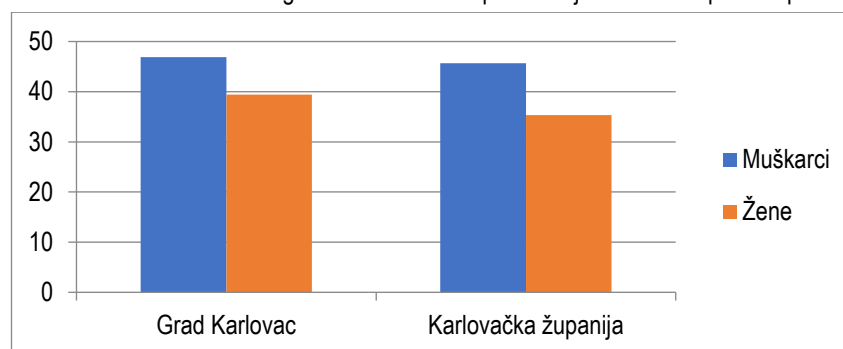
| | Spol | Ukupno | Zaposleni | Nezaposleni | Ekonomski neaktivni | Nepoznato |
|---------------------|------|---------|-----------|-------------|---------------------|-----------|
| Grad Karlovac | sv. | 48.193 | 20.041 | 3.860 | 24.260 | 32 |
| | m | 22.338 | 10.409 | 1.860 | 10.061 | 8 |
| | ž | 25.855 | 9.632 | 2.000 | 14.199 | 24 |
| Karlovačka županija | sv. | 111.569 | 42.452 | 9.579 | 59.442 | 96 |
| | m | 53.477 | 23.789 | 4.746 | 24.918 | 24 |
| | ž | 58.092 | 18.663 | 4.833 | 34.524 | 72 |

Izvor: Državni zavod za statistiku, Popis stanovništva 2011.

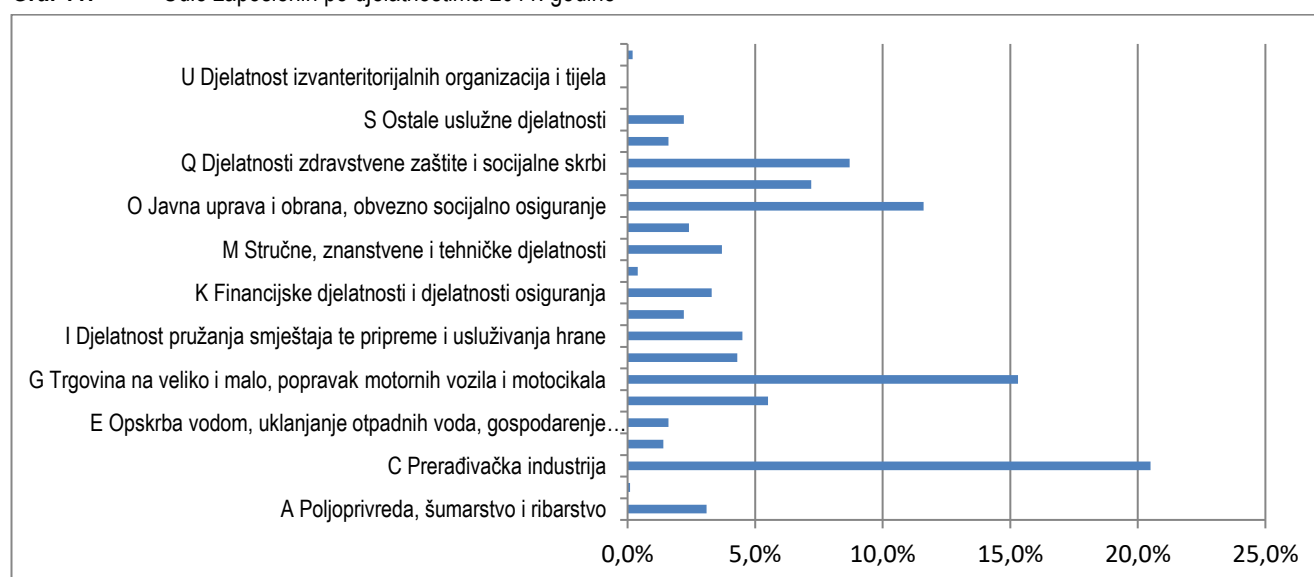
Tablica 8: Udio aktivnog stanovništva (staro 15 i više godina) u ukupnom broju stanovnika prema spolu

| | Ukupno | M | Ž |
|---------------------|--------|------|------|
| Grad Karlovac | 42,9 | 46,9 | 39,4 |
| Karlovačka županija | 40,4 | 45,7 | 35,3 |

Izvor: Državni zavod za statistiku, Popis stanovništva 2011.

Graf 10: Udio aktivnog stanovništva u ukupnom broju stanovnika prema spolu

Izvor podataka: Državni zavod za statistiku, Popis stanovništva 2011.

Graf 11: Udio zaposlenih po djelatnostima 2011. godine

Izvor: Državni zavod za statistiku, Popis stanovništva 2011.

Kućanstva i stambene jedinice

Kućanstvom se smatra svaka obiteljska ili druga zajednica osoba koje zajedno stanuju i zajednički troše svoje prihode za podmirivanje osnovnih životnih potreba (stanovanje, prehrana i sl.). Razlikuju se dva tipa kućanstva, i to privatno i institucionalno kućanstvo. Za privatno se kućanstvo uglavnom upotrebljava naziv kućanstvo.

Kućanstvom se smatra i svaka osoba koja živi sama, tzv. samačko kućanstvo.

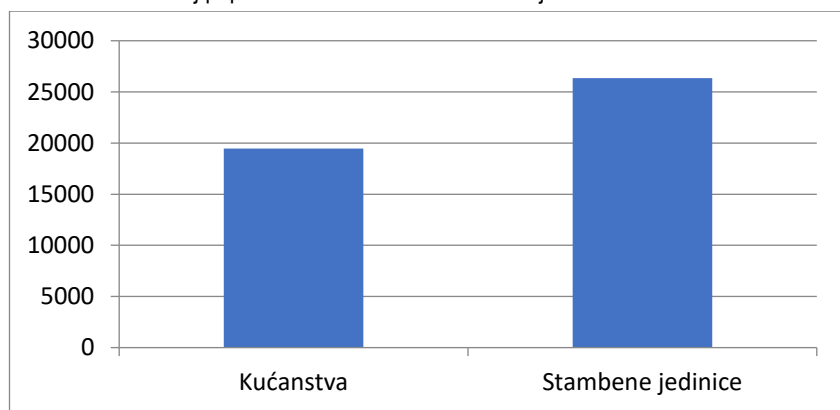
Stambene jedinice mogu biti stanovi, kolektivni stanovi i ostale stambene jedinice.

Stan je građevinski povezana cjelina namijenjena stanovanju koja se sastoji od jedne ili više soba s odgovarajućim pomoćnim prostorijama (kuhinja, smočnica, predsoblje, kupaonica, zahod i sl.) ili bez pomoćnih prostorija i koja ima svoj zaseban ulaz izravno s hodnika, stubišta, dvorišta ili ulice.

Kolektivni stan jest skup prostorija koje se koriste za organizirani smještaj i stanovanje većih skupina ljudi ili nekoliko kućanstava. To su npr. domovi umirovljenika, domovi za zbrinjavanje djece i mladeži, ustanove za trajnu skrb i smještaj osoba s psihofizičkim i drugim bolestima, samostani, zatvori, vojarne i sl.

Ostale stambene jedinice jesu prostorije i objekti koji u građevinskom smislu nisu stanovi, a u vrijeme popisa služile su za stanovanje (primjerice nastanjen podrum, spremište, garaža, nastanjena poslovna prostorija i sl.).

Graf 12: Broj popisanih kućanstava i stambenih jedinica u Gradu Karlovcu



Izvor podataka: Državni zavod za statistiku, Popis stanovništva 2021.

Prema prvim rezultatima popisa stanovništva 2021. godine u Gradu Karlovcu je zabilježeno **19.453 kućanstava i 26.358 stambenih jedinica**, od čega je 25.117 stambenih jedinica za stalno stanovanje.

Primjetno je da je u Gradu Karlovcu 2021. bilo **6.905 više stambenih jedinica nego kućanstava**. Također, među stanovima je bilo 1.241 stan koji nije bilo u kategoriji stanova za stalno stanovanje.

Dio razlike čine nenastanjeni stanovi odnosno stanovi koji se u vrijeme popisa nisu koristili za stalno stanovanje. U tu skupinu ubrajaju se privremeno nenastanjeni stanovi, napušteni stanovi te stanovi u kojima su popisane samo privremeno prisutne osobe.

Ostale kategorije stanova koji nisu stanovi za stalno stanovanje uključuju stanove koji se koriste u vrijeme sezonskih radova u poljoprivredi, stanove za odmor i rekreaciju te stanove u kojima se isključivo obavlja gospodarska djelatnost.

Tablica 9: Broj domaćinstava i stambenih jedinica 2021.

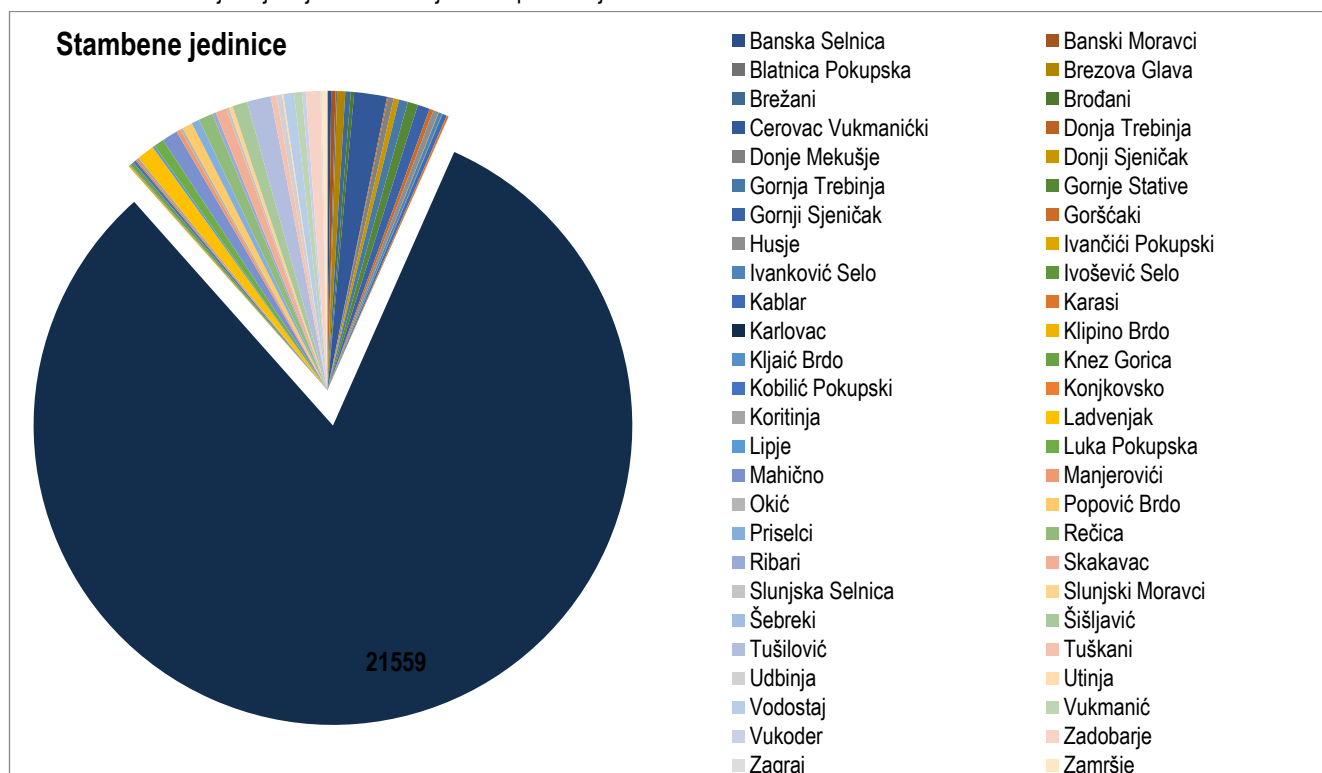
| Naselje | Kućanstva | | Stambene jedinice | |
|-------------------|-----------|--------------------|-------------------|------------------------------|
| | Ukupno | Privatna kućanstva | Ukupno | Stanovi za stalno stanovanje |
| Banska Selnica | 33 | 33 | 53 | 53 |
| Banski Moravci | 16 | 16 | 61 | 51 |
| Blatnica Pokupska | 13 | 13 | 24 | 21 |
| Brezova Glava | 53 | 53 | 114 | 82 |
| Brežani | 42 | 42 | 77 | 77 |
| Brodani | 20 | 20 | 48 | 48 |

| Naselje | Kućanstva | | Stambene jedinice | |
|--------------------|---------------|--------------------|-------------------|------------------------------|
| | Ukupno | Privatna kućanstva | Ukupno | Stanovi za stalno stanovanje |
| Cerovac Vukmanički | 266 | 266 | 465 | 353 |
| Donja Trebinja | 4 | 4 | 15 | 15 |
| Donje Mekušje | 63 | 63 | 81 | 81 |
| Donji Sjeniĉak | 24 | 24 | 78 | 38 |
| Gornja Trebinja | 62 | 62 | 127 | 120 |
| Gornje Stative | 143 | 143 | 146 | 146 |
| Gornji Sjeniĉak | 36 | 36 | 173 | 118 |
| Goršĉaki | 37 | 37 | 58 | 57 |
| Husje | 51 | 51 | 77 | 76 |
| Ivanĉići Pokupski | 3 | 3 | 4 | 3 |
| Ivanković Selo | 2 | 2 | 50 | 49 |
| Ivošević Selo | 3 | 3 | 8 | 7 |
| Kablar | 36 | 36 | 62 | 62 |
| Karasi | 16 | 16 | 29 | 26 |
| Karlovac | 16.806 | 16.762 | 21.559 | 21.076 |
| Klipino Brdo | 2 | 2 | 24 | 6 |
| Kljaić Brdo | 5 | 5 | 15 | 15 |
| Knez Gorica | 29 | 29 | 47 | 46 |
| Kobilić Pokupski | 14 | 14 | 41 | 39 |
| Konjkovsko | 4 | 4 | 22 | 8 |
| Koritinja | 26 | 26 | 34 | 33 |
| Ladvenjak | 130 | 130 | 248 | 174 |
| Lipje | 16 | 16 | 34 | 34 |
| Luka Pokupska | 106 | 106 | 141 | 137 |
| Mahiĉno | 155 | 155 | 225 | 208 |
| Manjerovići | 4 | 4 | 60 | 41 |
| Okić | 17 | 17 | 39 | 30 |
| Popović Brdo | 77 | 77 | 145 | 138 |
| Priselci | 36 | 36 | 112 | 59 |
| Reĉica | 154 | 154 | 202 | 181 |
| Ribari | 29 | 29 | 54 | 54 |
| Skakavac | 92 | 90 | 158 | 158 |
| Slunjska Selnica | 21 | 21 | 38 | 37 |
| Slunjski Moravci | 24 | 24 | 56 | 56 |
| Šebreki | - | - | 1 | 1 |
| Šišljavić | 120 | 120 | 210 | 159 |
| Tušilović | 198 | 198 | 338 | 257 |
| Tuškani | 63 | 63 | 84 | 83 |
| Udbinja | 33 | 33 | 80 | 78 |
| Utinja | 2 | 2 | 18 | 13 |
| Vodostaj | 90 | 90 | 151 | 133 |
| Vukmanić | 72 | 72 | 112 | 104 |
| Vukoder | 30 | 30 | 53 | 47 |
| Zadobarje | 106 | 106 | 205 | 145 |
| Zagraj | 18 | 18 | 21 | 19 |
| Zamršje | 51 | 51 | 79 | 65 |
| Ukupno | 19.453 | 19.407 | 26.356 | 25.117 |

Izvor podataka: Državni zavod za statistiku, Popis stanovništva 2021.

Oĉekivano, najveći broj stambenih jedinica nalazi se u naselju Karlovac 21.559 što ĉini 81,8% od ukupnog broja, slijedi Cerovac Vukmaniĉki s 465 jedinica (1,76%) i Tušilović s 338 (1,28%). Ostalih 15,16% stambenih jedinica razmješteno je u preostala 49 naselja.

Graf 13: Razmjesta broj stambenih jedinica po naseljima Grada Karlovca 2021.



Izvor podataka: Državni zavod za statistiku, Popis stanovništva 2021.

Iz broja popisanih kućanstava te broja stanovnika može se izračunati prosječan broj članova kućanstva (domaćinstva) što je važan podatak u prostornom planiranju.

Prosječan broj članova kućanstva 2021. godine na području Grada Karlovca iznosio je **2,54**.

1.3.4. Socijalno-gospodarska struktura

Indeks razvijenosti

U skladu sa Zakonom o regionalnom razvoju Republike Hrvatske Ministarstvo regionalnoga razvoja i fondova Europske unije provodi postupak ocjenjivanja i razvrstavanja svih jedinica lokalne i područne (regionalne) samouprave u Republici Hrvatskoj prema indeksu razvijenosti.

Indeks razvijenosti je kompozitni pokazatelj koji se računa kao prilagođeni prosjek standardiziranih vrijednosti društveno-gospodarskih pokazatelja radi mjerenja stupnja razvijenosti JLS-a u određenom razdoblju. Razvrstavanje odnosno kategoriziranje svih teritorijalnih jedinica prema razvijenosti temelji se na suvremenom shvaćanju regionalne politike koja, premda koncentrirana na najmanje razvijena područja, potiče razvoj cjelokupnog državnog teritorija. Kategorizacija svih teritorijalnih jedinica omogućuje kvalitetnije uređenje ključnog pitanja razine regionalnih razvojnih poticaja.

U skladu s posebnim propisima, za izračun indeksa razvijenosti koriste se slijedeći pokazatelji:

1. prosječni dohodak po stanovniku
2. prosječni izvorni prihodi po stanovniku
3. prosječna stopa nezaposlenosti
4. opće kretanje stanovništva
5. stupanj obrazovanosti stanovništva (tercijarno obrazovanje)
6. indeks starenja.

Jedinice lokalne samouprave razvrstavaju se u osam skupina, pri čemu I. skupina označava jedinice lokalne samouprave koje se prema vrijednosti indeksa nalaze u zadnjoj četvrtini ispodprosječno rangiranih jedinica lokalne samouprave dok VIII. skupina označava jedinice lokalne samouprave koje se prema vrijednosti indeksa nalaze u prvoj četvrtini iznadprosječno rangiranih jedinica lokalne samouprave.

Prema navedenim propisima Karlovačka županija pripada II. skupini, s indeksom razvijenosti 95,191.

Grad Karlovac ima **indeks razvijenosti 105,58** te spada u **VII. skupinu**, odnosno u skupinu jedinica lokalne samouprave koje se prema vrijednosti indeksa nalaze u drugoj četvrtini iznadprosječno rangiranih jedinica lokalne samouprave

Tablica 10: Ocjenjivanje i razvrstavanje jedinica lokalne samouprave prema razvijenosti – pokazatelji za Grad Karlovac (2018.)

| | Vrijednosti osnovnih pokazatelja | Vrijednosti standardiziranih pokazatelja |
|--|----------------------------------|--|
| Prosječni dohodak po stanovniku | 34.180,05 | 115,32 |
| Prosječni izvorni prihodi po stanovniku | 2.656,02 | 101,41 |
| Prosječna stopa nezaposlenosti | 0,1404 | 103,87 |
| Opće kretanje stanovništva (2016./2006.) | 91,26 | 98,54 |
| Indeks starenja (2011.) | 146,6 | 98,47 |
| Stupanj obrazovanja (VSS, 20-65, 2011.) | 0,2620 | 119,75 |
| Indeks razvijenosti | 105,579% | |
| Skupina | VII. | |

Izvor podataka: Odluka o razvrstavanju jedinica lokalne i područne (regionalne) samouprave prema stupnju razvijenosti (Narodne novine, br. 132/17) koja se primjenjuje od 1. siječnja 2018., Ministarstvo regionalnoga razvoja i fondova Europske unije

Zaposleni

Zadnji podaci o udjelu zaposlenih od ukupno radno sposobnog stanovništva (15-64 godina) dostupni su iz popisa stanovništva 2011. godine. Na području Grad Karlovca prema popisu stanovništva iz 2011. ukupan broj zaposlenih iznosio je 20.041, odnosno 83,9% ukupno radno aktivnog stanovništva. U odnosu na ukupan broj stanovnika radno aktivno iznosi 42,9% dok je zaposlenih 35,98%.

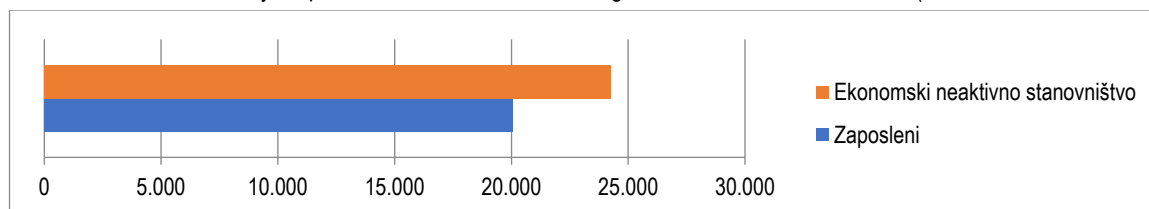
Tablica 11: Broj i udio zaposlenih od ukupno aktivnog stanovništva prema spolu

| | Spol | Aktivno stanovništvo | Zaposleni | |
|---------------------|------|----------------------|-----------|------|
| | | | ukupno | % |
| Grad Karlovac | sv. | 23.901 | 20.041 | 83,9 |
| | m | 12.269 | 10.409 | 84,8 |
| | ž | 11.632 | 9.632 | 82,8 |
| Karlovačka županija | sv. | 52.031 | 42.452 | 81,6 |
| | m | 28.535 | 23.789 | 83,4 |
| | ž | 23.496 | 18.663 | 79,4 |

Izvor: Državni zavod za statistiku, Popis stanovništva 2011.

Navedene 2011. godine na području Grada Karlovca zabilježeno je i 24.260 ekonomski neaktivnog stanovništva u što se ubrajaju umirovljenici (15.765), osobe koje se bave obvezama u kućanstvu (1.674), učenici i studenti (3.834) te ostale neaktivne osobe (2.987).

Graf 14: Odnos broja zaposlenih i ekonomski neaktivnog stanovništva Grada Karlovca (samo stanovništvo starije od 15 godina)



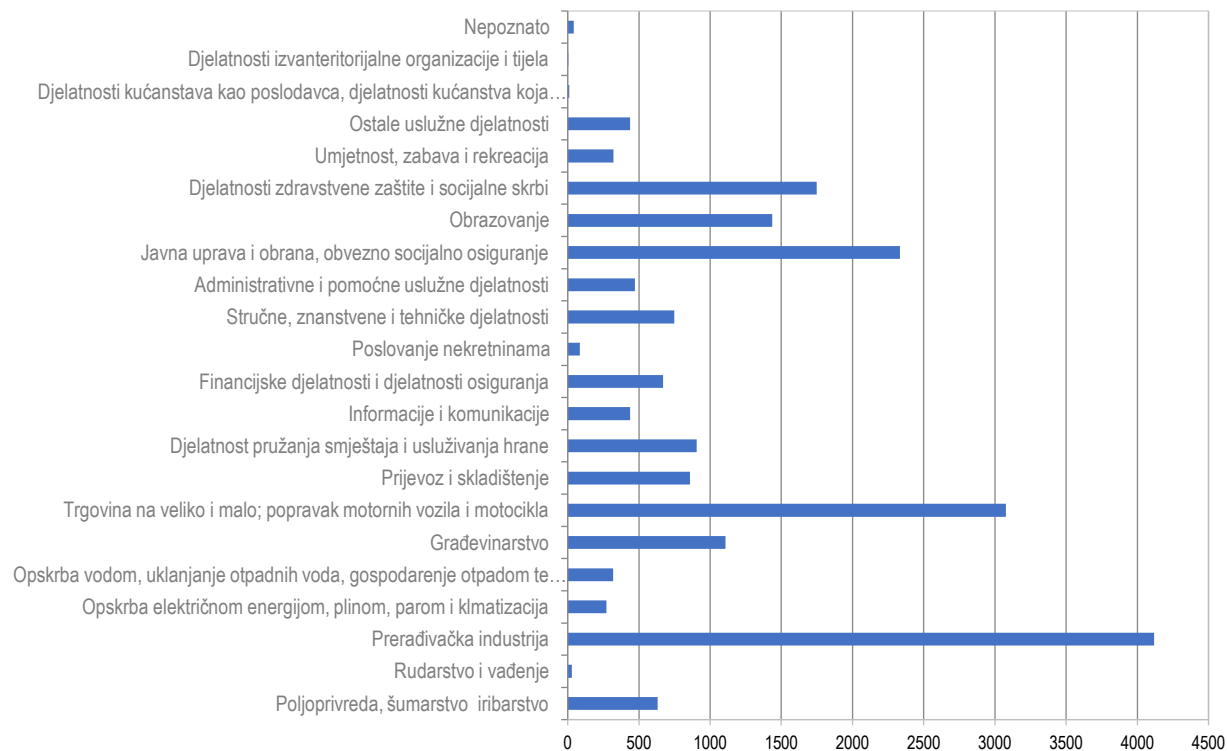
Izvor podataka: Državni zavod za statistiku, Popis stanovništva 2011.

Tablica 12: Udio zaposlenih po djelatnostima

| Djelatnost | Ukupno | % |
|---|---------------|---------------|
| A Poljoprivreda, šumarstvo i ribarstvo | 613 | 3,1% |
| B Rudarstvo i vađenje | 29 | 0,1% |
| C Prerađivačka industrija | 4.118 | 20,5% |
| D Opskrba električnom energijom, plinom, parom i klimatizacija | 272 | 1,4% |
| E Opskrba vodom, uklanjanje otpadnih voda, gospodarenje otpadom te djelatnost sanacije okoliša | 319 | 1,6% |
| F Građevinarstvo | 1.108 | 5,5% |
| G Trgovina na veliko i malo, popravak motornih vozila i motocikala | 3.076 | 15,3% |
| H Prijevoz i skladištenje | 859 | 4,3% |
| I Djelatnost pružanja smještaja te pripreme i usluživanja hrane | 905 | 4,5% |
| J Informacije i komunikacije | 437 | 2,2% |
| K Financijske djelatnosti i djelatnosti osiguranja | 669 | 3,3% |
| L Poslovanje nekretninama | 85 | 0,4% |
| M Stručne, znanstvene i tehničke djelatnosti | 748 | 3,7% |
| N Administrativne i pomoćne uslužne djelatnosti | 471 | 2,4% |
| O Javna uprava i obrana, obvezno socijalno osiguranje | 2.332 | 11,6% |
| P Obrazovanje | 1.437 | 7,2% |
| Q Djelatnosti zdravstvene zaštite i socijalne skrbi | 1.748 | 8,7% |
| R Umjetnost, zabava i rekreacija | 322 | 1,6% |
| S Ostale uslužne djelatnosti | 437 | 2,2% |
| T Djelatnosti kućanstava kao poslodavca, djelatnosti kućanstva koja proizvode različitu robu i obavljaju različite usluge za vlastite potrebe | 10 | 0,0% |
| U Djelatnost izvanteritorijalnih organizacija i tijela | 4 | 0,0% |
| Nepoznato | 42 | 0,2% |
| Grad Karlovac | 20.041 | 100,0% |

Izvor: Državni zavod za statistiku, Popis stanovništva 2011.

Graf 15: Udio zaposlenih po djelatnostima 2011. godine



Izvor podataka: Državni zavod za statistiku, Popis stanovništva 2011.

Najveći broj zaposlenih 2011. godine zabilježen je u kategorijama „prerađivačka industrija“ (20,5%) „trgovina na veliko i malo; popravak motornih vozila i motocikla“ (15,3%), „javna uprava i obrana, obvezno socijalno osiguranje“ (11,6%), djelatnosti zdravstvene zaštite i socijalne skrbi (8,7%), te „obrazovanje“ (7,2%).

Osim na području samoga Grada, stanovnici Karlovca traže zaposlenje ili već rade na području okolnih općina i gradova što je vidljivo iz tablice dnevnih i tjednih migracija.

Tablica 13: Dnevni i tjedni migranti

| | Spol | Dnevni migranti | | | Tjedni migranti | | |
|---------------|------|-----------------|---------|----------|-----------------|---------|----------|
| | | zaposleni | učenici | studenti | zaposleni | učenici | studenti |
| Grad Karlovac | sv. | 5.407 | 827 | 496 | 1.120 | 37 | 628 |
| | m | 3.126 | 431 | 216 | 613 | 23 | 259 |
| | ž | 2.281 | 396 | 280 | 507 | 14 | 369 |

Izvor: Državni zavod za statistiku, Popis stanovništva 2011.

Nezaposleni

Podatke o nezaposlenim osobama redovito objavljuje Hrvatski zavod za zapošljavanje (HZZ) u svojim godišnjim izvješćima. Na području Karlovačke županije HZZ djeluje kroz područni ured Karlovac te ima ispostave u Dugoj Resi, Ogulinu, Ozlju, Slunju i Vojniću.

Na području Grada Karlovca ukupan broj registriranih nezaposlenih smanjuje se od 1.365 koliko ih je bilo zabilježeno 2018. godine do 903 koliko ih je bilo zabilježeno 2021. godine.

Tablica 14: Broj registriranih nezaposlenih osoba na području Grada Karlovca, stanje na dan 31.12. (za 2022. stanje na dan 31.8.)

| | 2018. | 2019. | 2020. | 2021. | 2022. |
|-------------------|-------|-------|-------|-------|-------|
| Broj nezaposlenih | 1.365 | 1.180 | 1.361 | 909 | 933 |

izvor: HZZ

Tablica 15: Broj osoba uključenih u programe osposobljavanja i usavršavanja te broj osoba koje su realizirale potporu samozapošljavanja (podaci za Karlovačku županiju)

| | 2018. | 2019. | 2020. | 2021. | do 31.08.2022. |
|------------------------------|-------|-------|-------|-------|----------------|
| Obrazovanje nezaposlenih | 201 | 197 | 133 | 124 | 53 |
| Potpore za samozapošljavanje | 119 | 207 | 83 | 157 | 57 |

izvor: HZZ

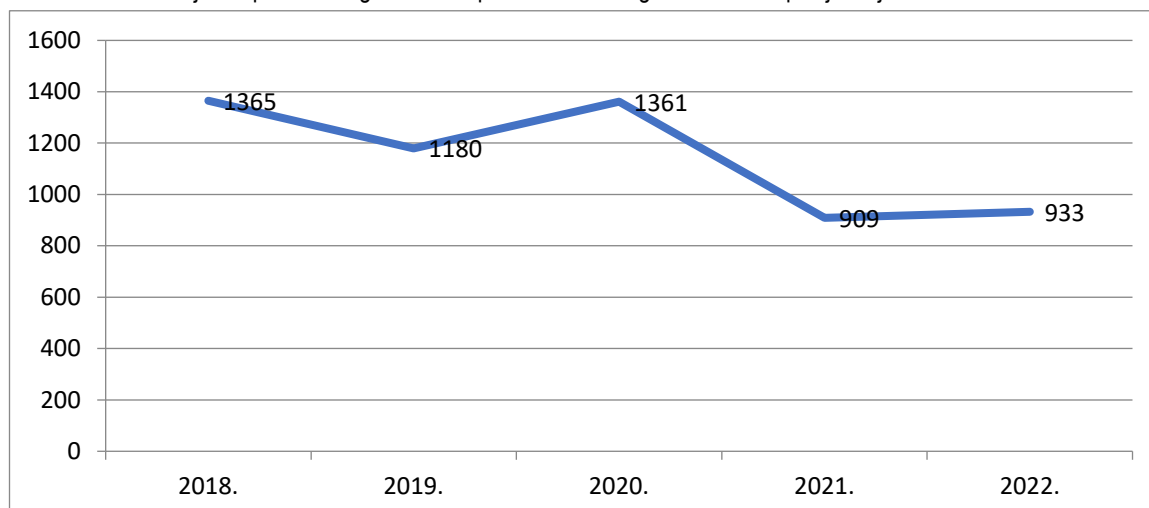
Hrvatski zavod za zapošljavanje kontinuirano provodi mjere politike zapošljavanja. Podaci o broju osoba uključenih u mjere aktivne politike zapošljavanja.

Programi osposobljavanja i usavršavanja se od druge polovice 2022. provode putem sustava vaučera za obrazovanje. Aktualni programi u ponudi sustava vaučera za obrazovanje, na području Karlovačke županije su:

- Knjigovođa/knjigovotkinja
- Internetski marketing i brendiranje
- Društveno odgovorno poslovanje
- Asistent/ica za upravljanje projektima
- Rukovanje viličarom u skladišnom prostoru
- Dijagnostika i servisiranje električnih vozila
- Dijagnostika i servisiranje hibridnih vozila
- Montiranje dizalice topline
- Montiranje sunčevih toplinskih kolektora i sustava
- Lasersko rezanje i graviranje drva, drvni i nedrvni materijala

Upravljanje CNC strojevima u stolarstvu (glodanje, bušenje, piljenje)

Graf 16: Broj nezaposlenih registriran u ispostavi Hrvatskog zavoda za zapošljavanje u Karlovcu

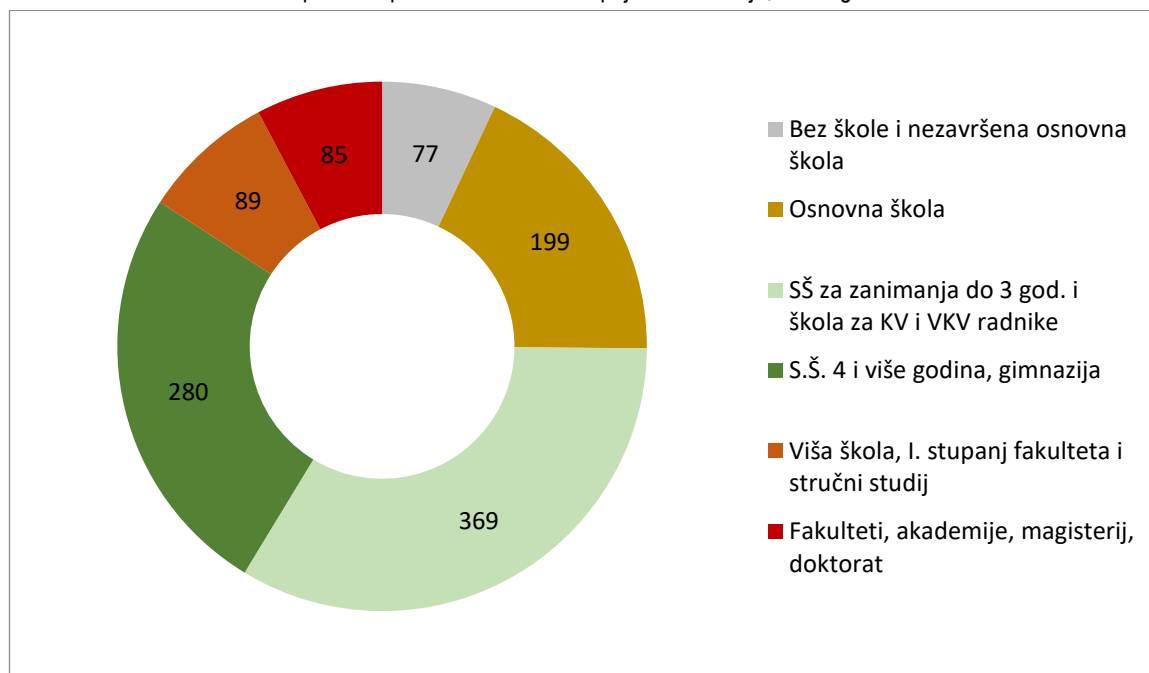


Izvor podataka: Hrvatski zavod za zapošljavanje

Trend smanjenja broja nezaposlenih vidljiv je i u podacima koje je za potrebe ovog Izvješća dostavio Hrvatski zavod za zapošljavanje, Područna služba Karlovac.

Prema razini obrazovanja 2021. godine među nezaposlenim osobama prevladavali su oni sa završenom srednjom školom (648). Broj nezaposlenih sa završenom višom školom ili stručnim studijem iznosio je 89, a sa završenim fakultetom 85 osoba.

Graf 17: Struktura nezaposlenih prema završenom stupnju obrazovanja, 2021. godine



Izvor podataka: Hrvatski zavod za zapošljavanje, statistika.hzz.hr

Poljoprivredno stanovništvo

Na području Grada Karlovca poljoprivredno stanovništvo nema presudnu ulogu, što je navedeno i u prošlom Izvješću, a prema popisu stanovništva i kućanstava 2001. Grad Karlovac je imao svega 2,11% poljoprivrednog stanovništva (Županija 14,7%, a RH 3,7%).

Prema popisu stanovništva 2011. od ukupno 21.266 kućanstva njih 16.930 je bez zemlje što iznosi 79,6%.

Sadašnja poljoprivredna proizvodnja bazira se na obiteljskim poljoprivrednim gospodarstvima koja čine **98%** od ukupno 1.636 poljoprivrednih gospodarstva prema Upisniku poljoprivrednika na dan 31. 12. 2021.godine.

1.4. Grad Karlovac u okviru prostornog uređenja Republike Hrvatske

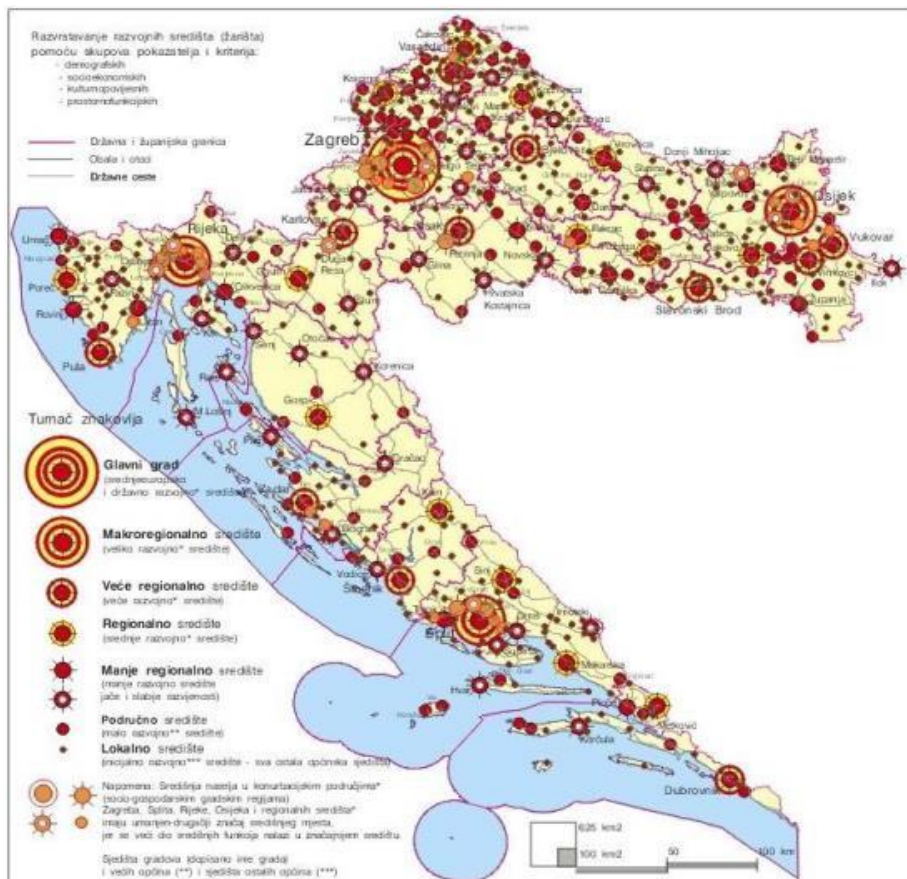
U skladu s nekadašnjim zakonskim propisima 1997. godine donesena je **Strategija prostornog uređenja Republike Hrvatske** (SPURH) po čijem se donošenju 1999. godine izradio **Program prostornog uređenja Republike Hrvatske** (PPURH), kojim se utvrđuju mjere i aktivnosti za provođenje Strategije. Strategija prostornog uređenja nije više na snazi (2017. godine donesena je nova *Strategija*), međutim PPURH iz 1999. godine ostaje na snazi do donošenja novog Državnog plana prostornog razvoja.

Uloga SPURH i PPURH bila je definirana na sljedeći način:

Strategija određuje dugoročne ciljeve prostornog razvoja i planiranja u skladu s ukupnim gospodarskim, društvenim i kulturnim razvojem te sadrži osnove za usklađivanje i usmjeravanje prostornog razvoja, organizaciju prostora Države, razvojne prioritetne djelatnosti te planske cjeline zajedničkih prostornih i razvojnih obilježja za koje će se donositi prostorni planovi ili drugi dokumenti prostornog uređenja.

Programom se utvrđuju mjere i aktivnosti za provođenje Strategije. Sadrži, osim pobliže određenih osnovnih ciljeva razvoja u prostoru, još kriterije i smjernice za uređenje prostornih i drugih cjelina te prijedlog prioriteta za ostvarivanje ciljeva prostornog uređenja, a na temelju prirodnih, gospodarskih, društvenih i kulturnih polazišta određuje osnovu za organizaciju, zaštitu, korištenje i namjenu prostora, zaštitu i unapređenje okoliša, sustav središnjih naselja i sustav razvojne državne infrastrukture.

Slika 3: Sustav središnjih naselja u Republici Hrvatskoj prema Programu prostornog uređenja RH (1999.)



Izvor: Program prostornog uređenja Republike Hrvatske, svibanj 1999. godine

Programom prostornog uređenja Republike Hrvatske iz 1999. godine Grad Karlovac je definiran kao **veće regionalno središte**. PPURH je određivao da sustav središnjih naselja, razvojnih žarišta Republike Hrvatske, treba činiti hijerarhijska i funkcijska mreža naselja, s oko 650 - 750 gradova i važnijih naselja u urbaniziranom i ruralnom području. Naglašeno je kako posebnu pažnju treba posvetiti područjima velikih koncentracija stanovništva (prije svega metropolskim i konurbacijskim

područjima Zagreba, Splita, Rijeke i Osijeka), kroz kontroliran i usmjeravan razvitak, kroz primjerenu gospodarsku razvojnu politiku i politiku uređenja prostora, kako bi njihov optimalni razvoj bio u skladu s ukupnim urbanim sustavom Hrvatske. Makroregionalna središta-veliki gradovi te veća regionalna središta i veći gradovi su prema PPURH trebali potvrditi sposobnost razvoja bez nužne potpore države. Karlovac spada u kategoriju „veće regionalno (razvojno) središte“

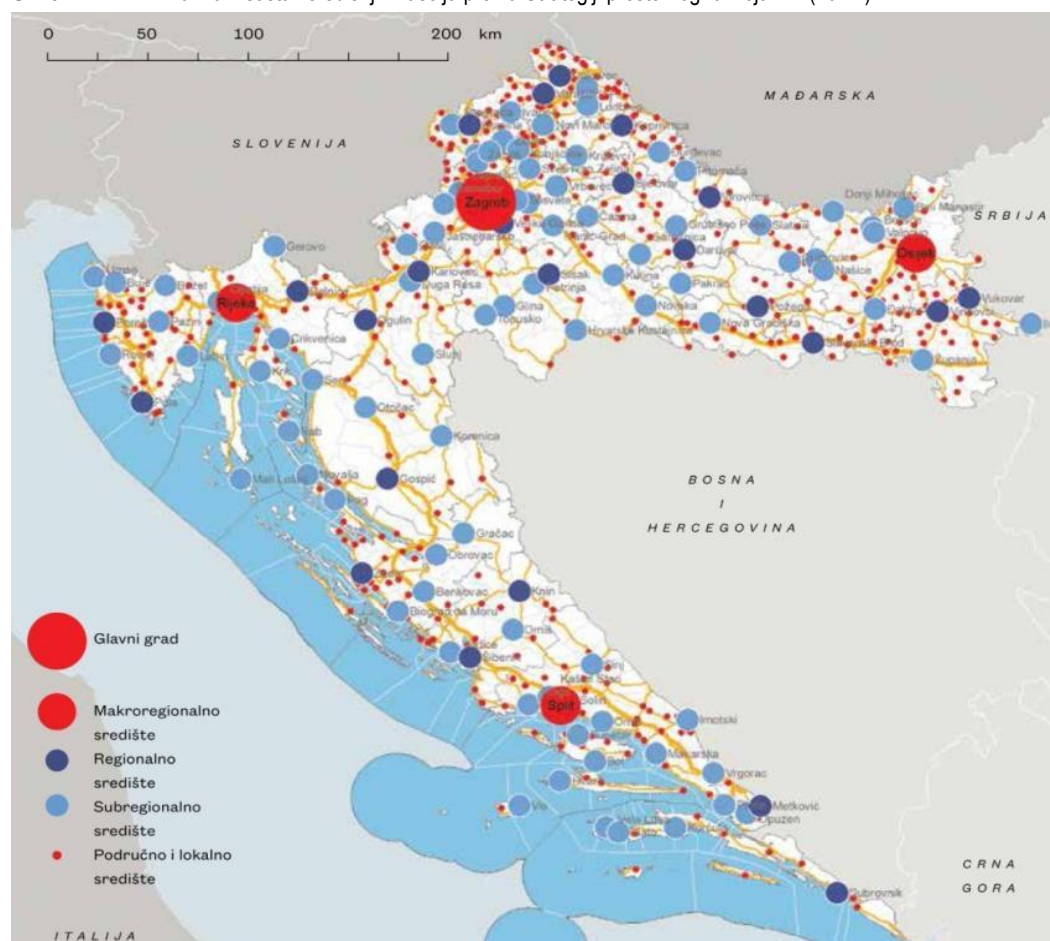
Nova **Strategija prostornog razvoja Republike Hrvatske (SPRRH)** donesena je 2017. godine. Među ključnim razlozima za izradu nove Strategije istaknuti su pojave i procesi uočeni praćenjem stanja u prostoru te cijeli niz resornih strategija i drugih razvojnih dokumenata, s posrednim ili neposrednim utjecajem na prostor, koje su usvojene u razdoblju nakon donošenja prethodne Strategije.

S obzirom na teritorijalni oblik, geografska obilježja i dosadašnji razvoj prostora RH, kao optimalan model prostornog razvoja, na razini EU i RH, prihvaćen je model policentričnog razvoja. Osnovni cilj ovog modela je osigurati uravnoteženu prostornu raspodjelu stanovništva i ublažavanje procesa depopulacije.

Promicanjem policentričnog i ujednačenog teritorijalnog razvoja izbjegava se polarizacija između glavnog grada, metropolitanskih područja i srednje velikih gradova na nacionalnoj razini. Od posebnog je značaja jačanje uloge srednje velikih i malih gradova koji se mogu činiti manje značajnima u europskoj ili nacionalnoj mreži, ali su izuzetno značajni na regionalnoj i lokalnoj razini, pogotovo u područjima posebnih obilježja i razvojno specifičnim područjima, npr. brdsko-planinskim i uz državnu granicu te na otocima. Održavanje osnovnih funkcija i osiguravanje prometne dostupnosti pretpostavka je njihove razvojne perspektive.

U pogledu sustava najvećih makroregionalnih središta SPRRH nije donijela novosti, odnosno policentrični razvoj države i dalje se zasniva na Zagrebu kao glavnom gradu i najvećem nacionalnom urbanom središtu te na tri makroregionalna središta: Rijeci, Splitu i Osijeku. Karlovac spada u kategoriju „**regionalnog središta**.“ Zbog svoje blizine Karlovac spada u gradove koji su u urbanom sustavu grada Zagreba.

Slika 4: Planirani sustav središnjih naselja prema Strategiji prostornog razvoja RH (2017.)



Izvor: Strategija prostornog razvoja Republike Hrvatske, prosinac 2017. godine

U odnosu na prioritete i strateška usmjerenja prostornog razvoja utvrđene Strategijom prostornog razvoja RH na Grad Karlovac posebno se reflektiraju sljedeći ciljevi:

Usklađivanje razvoja gradova i njihove funkcionalne regije

Integrirani urbani razvoj usmjerava gradove na njihova funkcionalna urbana područja (FUAs-Functional Urban Areas) te na njihov okolni ruralni (i periurbani) prostor, stvarajući urbano-ruralne veze. Strategija navodi kako je u programskom razdoblju 2014. – 2020. značajna uloga dodijeljena Integriranim teritorijalnim ulaganjima (ITU) za koje će se gradovima iz EU fondova alocirati sredstva kojima će sami upravljati.

Posebno se naglašava uloga *urbanih aglomeracija* - skupina gradskih naselja i drugih naselja oko gradova na relativno maloj udaljenosti koja su razvojem zajedničke infrastrukture stvorila veća i pretežito izgrađena područja, kao novu prostorno-funkcionalnu cjelinu sastavljenu od više naselja (na području više općina i gradova), s izrazitom podjelom na središnje zone i periferiju te koridore velike infrastrukture.

Aglomeracijama se stvaraju snažne koncentracije i polarizira razvoj regije, pri čemu se potpuno mijenja krajobraz te se gube ili usitnjavaju površine vrijednih zemljišnih resursa. To su ujedno prostori s najvećom gospodarskom dinamikom i najvećim brojem radnih mjesta te često s izraženim prometnim problemima koje prate unutarnje i vanjske migracije.

Strategija navodi kako iz većeg institucionalnog i fiskalnog kapaciteta glavnog grada i velikih razvojnih središta slijedi i njihova prostorna odgovornost za uravnoteženi razvoj države i funkcionalnih regija, koji se iskazuju iniciranjem pripreme zajedničkih razvojnih polazišta, koordinacijom procesa utvrđivanja razvojnih ciljeva i prioriteta te iniciranjem projekata koji vode njihovu ostvarenju.

Razvijanje ugodnih i uređenih gradova

Pri planiranju razvoja gradova Strategija navodi kako je potrebno težiti uravnoteženom preplitanju funkcija i djelatnosti, a posebno dostupnosti kvalitetno oblikovanih javnih sadržaja i površina.

Strategija navodi da je potrebna potpora razvoju gradova koji su ključni za opstanak pretežito ruralnih područja koja su značajno pogođena depopulacijom, urušavanjem gospodarske strukture te gubitkom javnih funkcija i sadržaja.

Smanjivanje regionalnih razlika i održivo planiranje razvojno specifičnih područja

Strategija naglašava važnost policentričnog razvoja te s tim povezano naglašava kako je posebnu pažnju potrebno posvetiti područjima sa slabijim društveno-gospodarskim pokazateljima.

Unapređivanje vitalnosti i privlačnosti ruralnog prostora

Na prostorima svih gradova postoje uglavnom i naselja koja po svojem karakteru pripadaju kategoriji ruralnih naselja, a kojima se uglavnom ne posvećuje pozornost koju takvi prostori zaslužuju. Strategija kao cilj navodi revitalizaciju ruralnog prostora, što se odnosi ponajprije na zaustavljanje procesa napuštanja sela i poticanje doseljavanja stvaranjem uvjeta za gospodarski razvoj, jačanjem i uspostavom infrastrukturnih sustava (uključujući IT tehnologije) te redefiniranjem odnosa grada i sela.

Osim osnovnog načela održivosti korištenja prostora i resursa, naglašena je potreba očuvanja tradicijskog identiteta. Prepoznat je potencijal za razvoj ekološke poljoprivrede, razvoj turizma osnovan na prirodnim osobitostima i tradicijskim vrijednostima (gospodarski potencijal tradicijskih kulturnih i drugih vrijednosti).

Odmjereno korištenje prostora

Strategija navodi kako gradovi i naselja moraju postići uravnoteženi razvoj koji se primarno temelji na urbanoj preobrazbi i sanaciji izgrađenih dijelova građevinskih područja a tek zatim na gradnji – popunjavanju neizgrađenih dijelova građevinskih područja. Uz postojeće demografske projekcije, daljnja širenja građevinskih područja nemaju temelja. Možebitno širenje treba temeljiti na stručnoj analizi i argumentaciji uz predočenje razvojnog problema ili potrebe koje trebaju pratiti i programi izgradnje i uređenja zemljišta. Održivi razvoj gradova podrazumijeva racionalno korištenje prostora i raspoloživih resursa.

Urbana sanacija

Urbana sanacija predviđena je za naselja i dijelove naselja u kojima je evidentiran niz negativnih prostornih i društvenih procesa: inicijalna neplanska i nezakonita gradnja, degradacija izgrađene strukture, zagušenost prometom, starenje stanovništva, gubitak gospodarskih aktivnosti, kao i za izgrađene prostore koji su pri širenju gradova ostali zanemareni u smislu razvoja javnih sadržaja i infrastrukture te nerijetko sadrže visok udjel nezakonite gradnje.

1.5. Grad Karlovac u okviru prostornog uređenja Karlovačke županije

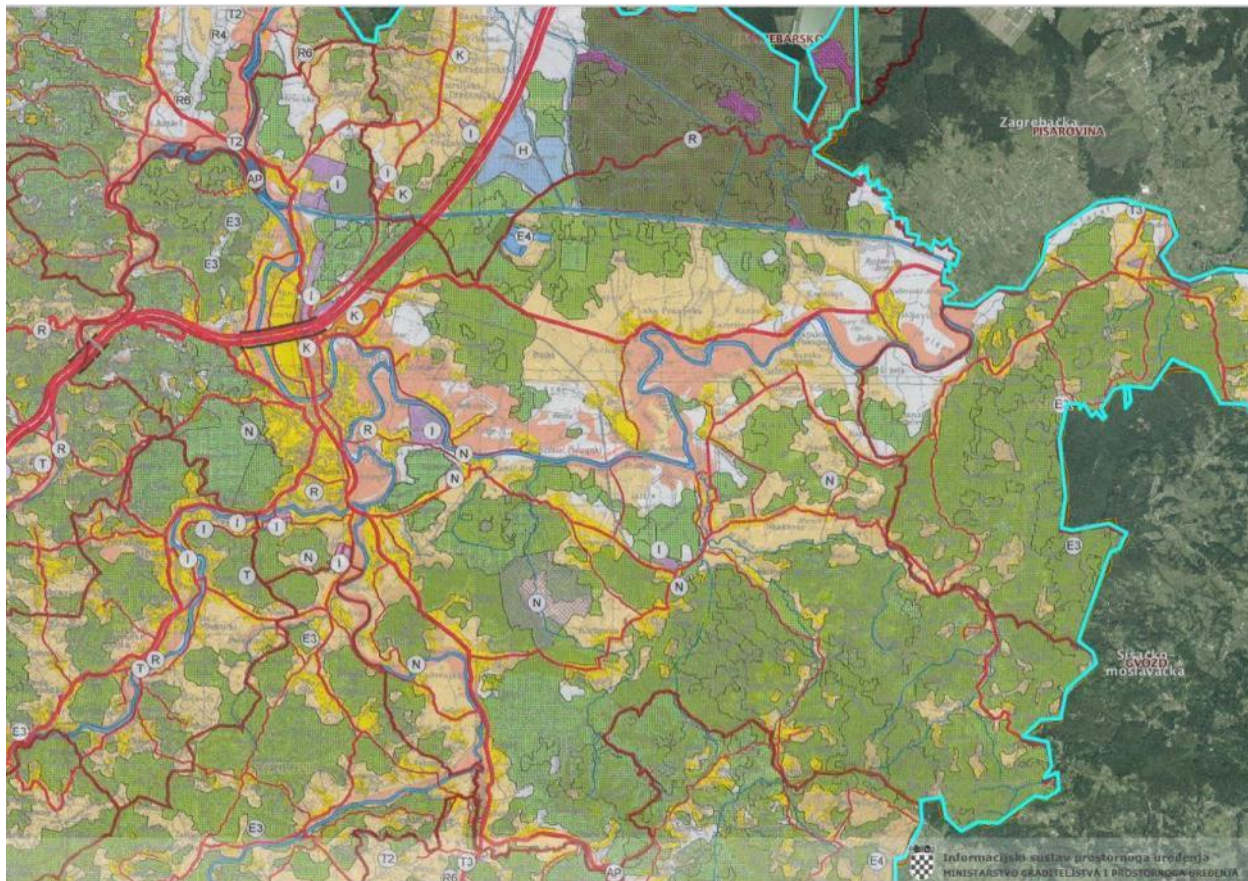
Područje Grada Karlovca zauzima 11,09 % površine Županije te na njemu živi 39,9% stanovništva županije.

Prostorni plan Karlovačke županije usvojen je 2001. godine te je do sada izrađeno pet njegovih izmjena i dopuna (Glasnik Karlovačke županije broj 26/01, 33/01, 36/08, 56/13, 7/14, 50b/14, 6c/17, 29c/17 – pročišćeni tekst, 8a/18, 19/18 – pročišćeni tekst, 57c/22).

Prostorni plan Karlovačke županije, a posebice Izvješće o stanju u prostoru Karlovačke županije iz 2020. dalo je slijedeće preporuke koje se odnose i na prostorni razvoj Grada Karlovca na osnovu kojih su definirane prioritetne mjere među kojima su za prostor Grada Karlovca najznačajnije:

- osnaživanje Karlovca kao veće regionalno središte;
- unapređenje poduzetničke infrastrukture
- unapređenje i razvoj turizma, turističke ponude i infrastrukture, korištenje prirodne i kulturne baštine za njegov daljnji razvoj
- oživljavanje i održiv razvoj ruralnih dijelova, razvoj obiteljskih poljoprivrednih gospodarstava i turističke infrastrukture vezane uz njih
- poboljšanje kvalitete i sigurnosti stanovanja
- uspostava sustava gospodarenja otpadom, razvoj sustava vodoopskrbe i odvodnje, razvoj prometa i jačanje energetske infrastrukture
- zaštita prirode i održivo upravljanje prirodnim resursima
- posvetiti posebnu pažnju prostornom razvitku povezanih gradova Karlovac – Duga Resa, koje treba razvijati zajednički usklađivanjem funkcija svojstvenih odgovarajućoj kategoriji naselja.

Slika 5: Izvod iz Prostornog plana Karlovačke županije



Izvor: ISPU MPGI

Svi pokazatelji o demografskim obilježjima stanovnika Karlovačke županije ukazuju da je broj stanovnika u kontinuiranom padu. Tu činjenicu možemo smatrati jednom od većih prepreka ekonomskom prosperitetu. Kao ograničavajući faktor gospodarskog razvoja traži ponovno vrednovanje prostorno-planskih mjera i rješenja. Ono je važan indikator za gospodarske i socijalna strateška opredjeljenja održivog razvoja.

Donošenjem i utvrđivanjem prostornih planova formiraju se lokacije na kojima se odvijaju gospodarske (poslovne, proizvodne, ugostiteljsko – turističke), sportsko – rekreativne djelatnosti bitne za razvoj ovog područja. Privlačenjem domaćih i stranih ulagača i traženjem izvora financiranja ostvaruje se realizacija predloženih i odobrenih projekata koji izravno utječu na razvoj područja i pokazatelje rasta i razvoja.

Prostornim planom uređenja Karlovačke županije definirane su sljedeće građevine od važnosti za državu i županiju na području Grada Karlovca:

1. **GRAĐEVINE DRŽAVNOG ZNAČAJA SU:**

1.1. **Prometne i komunikacijske građevine i površine**

1.1.1. **Cestovne građevine**

- autoceste
- postojeće:
 - Zagreb (čvorište Lučko, A3) – Karlovac – čvorište Bosiljevo 2 (A6) – Split – Ploče – Opuzen – Zavala (granica RH/BiH) – Imotica (granica RH/BiH) - Dubrovnik, **A1**
 - Bosiljevo (čvorište Bosiljevo 2 (A1)) – Delnice – Rijeka (čvorište Orehovica, A7), **A6**
- državne ceste
- postojeće:
 - Gornji Macelj (A2) – Krapina – Ivanec Bistranski (A2) – Zagreb (A1) – Karlovac – Gračac – Knin – Sinj – Split (D8), **D1**
 - Goričan (GP Goričan (granica RH/Mađarska) – A4) – Hodušan (A4) – Čakovec – Varaždin – Breznički Hum – Popovec (A1) – Karlovac (D1) – Rijeka (D8), **D3**
 - Jurovski Brod (GP Jurovski Brod (granica RH/Slovenija)) – Ribnik – Karlovac (D3) – Brezova Glava (D1) – Vojnić – Glina – Matijevići (GP Dvor (granica RH/BiH)), **D6**
 - Karlovac (A1/D1) – Pokupsko (D31) – Gladovec Pokupski (D31) – Žažina (D30) – Sisak – Popovača (Ž3124), **D36**
 - Jurovski Brod (D6) – Kamanje – Ozalj – Karlovac (D1), **D228**
 - Karlovac (D228 – D6 – D3), **D545**
- planirane (brze i/ili ostale državne ceste):

- brza / ostala državna cesta Karlovac - Slunj – Plitvice (trasa u istraživanju kritične dionice) (temeljem važećeg Programa prostornog uređenja RH)
 - brza / ostala državna cesta Karlovac - Pokupsko – Sisak (trasa u istraživanju) (temeljem važećeg Programa prostornog uređenja RH)
 - nove trase (ostale državne ceste) na pojedinim dionicama:
 - Švarča – Mostanje
 - zapadna obilaznica Karlovca sa spojnom cestom do D36
 - istočna obilaznica Karlovca
 - Mostanje – Vukmanički Cerovac
 - gradski prsten grada Karlovca (istočni gradski prsten sa spojnom cestom na zapadnu obilaznicu i spojnom cestom na autoput u novo planiranom čvoru Selce te zapadni gradski prsten kao „produžetak„ zapadne obilaznice na jug)
- 1.1.2. Željezničke građevine**
željeznička pruga za međunarodni promet, s pripadajućom željezničkom infrastrukturom
- postojeće
 - željeznička pruga za međunarodni promet M202 Zagreb GK – Rijeka (OSN, MED, RFC6, RH2 koridor)
 - planirane
 - uz postojeći kolosijek željezničke pruge za međunarodni promet M202 Zagreb GK – Rijeka postava još jednog kolosijeka planirana željeznička pruga za međunarodni promet (OSN, MED, RFC6, RH2 koridor) "pruga velike propusne moći" Zagreb - Karlovac - Josipdol - Rijeka s odvojkom Drežnica - Gospić - Knin; i spojevima/povezivanjem s postojećim prugama Zagreb – Rijeka i Oštarije – Knin - Split u Josipdolu (Skradniku) i Tounju – Oštarijama
- 1.1.3. Građevine i površine elektroničkih komunikacija**
- međunarodni i međuzupanijski elektronički komunikacijski vodovi s pripadajućim građevinama
 - koridori elektroničke komunikacijske infrastrukture radijskih i televizijskih operatera elektroničkih komunikacija državnog značaja
 - odašiljački objekti
 - postojeći: Karlovac – Martinšćak, Karlovac veze
 - radijski koridori mikrovalnih veza postojeći
 - Petrova gora – Karlovac Martinšćak
 - Ogulin – Karlovac Martinšćak
 - Karlovac veze – Karlovac Martinšćak
 - Sljeme – Karlovac veze
 - Sveta Gera – Karlovac veze
 - Mirkovica – Zagreb Prisavlje 3
 - Petrova Gora Veliki Petrovac – Karlovac Martinšćak
 - građevine namijenjene zaštiti i kontroli radiofrekvencijskog spektra Republike Hrvatske.
- 1.2. Energetske građevine**
- 1.2.1. Elektroenergetske građevine**
- elektrane instalirane snage 20 MW i veće s pripadajućim građevinama
 - planirane solarne elektrane: SE Karlovac1 (Karlovac), SE Karlovac 2 (Karlovac)
 - hidroelektrane instalirane snage 10 MW i veće s pripadajućim građevinama
 - dalekovodi 220 kV i više, s trafostanicom i rasklopnim postrojenjem na tim dalekovodima
 - postojeći: DV 400 kV TS Tumbri – TS Brinje, DV 220 kV TS Mraclin – TS Brinje
 - planirani: DV 2x400 kV TS Tumbri/RP Veleševac – TS Brinje
- 1.2.2. Građevine za transport nafte i plina (međunarodni i magistralni cjevovodi koji služe za transport nafte, plina ili naftnih derivata, uključivo terminal, opremu i mjerno-regulacijsku (redukcijsku) stanicu tehnološki povezanu s tim cjevovodom)**
- visokotlačni plinovodi
 - postojeći: magistralni plinovod Zagreb - Karlovac (dio BS Lučko - PMS Draganić) DN 700/75, spojni plinovod PMS Draganić - MRS Karlovac DN 300/75, magistralni plinovod Pula - Karlovac DN 500/75, pripadajući nadzemni objekti (MRS, BS, OPČS, MČS, PČ)
 - planirani (djelomično u postojećim koridorima): magistralni plinovod (75 bara) Karlovac - Lučko (koridor DN 700/75), magistralni plinovod (75 bara) Bosiljevo - Karlovac (koridor DN 500/75)
- 1.3. Vodne građevine**
- 1.3.1. Zaštitne i regulacijske vodne građevine na vodama I. reda**
- postojeće
 - sustav zaštite od poplava u slivu rijeke Kupe
 - kanal Kupa – Kupa
 - nasip na desnoj obali Kupe od Pivovare do Gaze
 - nasip na lijevoj obali Korane od Gaze do Rakovca
 - nasip na desnoj obali Kupe na području Gornjeg Mekušja
 - nasip na lijevoj obali Kupe od Selca uzvodno do željezničkog mosta
 - lijevoobalni nasip rijeke Kupe od željezničkog mosta do Brodaraca (III. etapa) (MJERA 1)

- nasipi uz lijevu i desnu obalu Korane i desnu obalu Mrežnice za zaštitu naselja Mala Švarča, Logorište i Turanj (MJERA 2)
- nasipi uz lijevu i desnu obalu Korane i lijevu obalu Mrežnice i regulacija potoka Sajevec vezani uz izgradnju državne ceste D1 – splitski pravac – brza cesta kroz Karlovac (MJERA 4)
- planirane
 - sustav zaštite od poplava u slivu rijeke Kupe
 - prokop Korana Kupa (desni nasip Korane, desni nasip Kupe i prokop Korana s rješenjem odvodnje na području Gornjeg Mekušja) (MJERA 3)
 - regulacijske (obaloutvrde) i zaštitne (nasip, zid) vodne građevine s pripadajućim objektima odvodnje zaobalja na lijevoj obali Kupe od naselja Selce do Rečice (MJERA 5)
 - regulacijske (obaloutvrde) i zaštitne (nasip, zid) vodne građevine s pripadajućim objektima odvodnje zaobalja i crpnom stanicom na desnoj obali Kupe od Brodaraca do Karlovačke pivovare (MJERA 6)
 - objekti odvodnje (glavni odvodni kanal, sabirni kanal, ustava i crpna stanica) lijevog zaobalja rijeke Kupe od naselja Selce do Rečice (MJERA 7)
 - čvor Brodarci s pratećim objektima na kanalu Kupa – Kupa, Kupi, Dobri i retenciji Kupčina (pregrada Brodarci na Kupi, nasipi uz lijevu i desnu obalu Kupe i lijevu obalu Dobre, ustava Šišljavić na kanalu Kupa – Kupa, istočni nasip retencije Kupčina s regulacijom vodotoka Znanovit i Brebernica, rekonstrukcija kanala Kupa – Kupa i rekonstrukcija nasipa za zaštitu ribnjaka Crna Mlaka) (MJERA 8)
 - ostale zaštitne i regulacijske vodne građevine
 - zaštitne i regulacijske vodne građevine za zaštitu od poplava naselja Goljaki Turanski
 - zaštitne i regulacijske vodne građevine za zaštitu od poplava naselja od Šišljavića do Luke Pokupske
 - zaštitne i regulacijske vodne građevine za zaštitu od poplava naselja Priselci
 - ostale lijevoobalne i desnoobalne regulacijske (obaloutvrde) i zaštitne vodne građevine (nasip / zid) u slivu rijeke Kupe
 - sabirni kanal uz autocestu Zagreb – Rijeka

1.3.2. Vodne građevine za vodoopskrbu kapaciteta zahvata 500 l/s i više

- postojeće
 - vodoopskrbni sustav grada Karlovca

1.4. Proizvodne građevine državnog značaja

1.5. Posebne građevine i površine

1.5.1. Vojne lokacije i građevine

- postojeće
 - vojarna „110. brigade Hrvatske vojske“
 - vojarna „Stožernog generala Petra Stipetića“ sa Zapovjedništvom HKoV
 - vojno skladište „Skakavac“
 - vojno strelište „Jamadol“
 - vojni poligon „33. inženjerske brigade Hrvatske vojske“
 - vojno vježbalište „Kupa“
 - Dom HV „Karlovac“

1.5.2. Građevine Ministarstva unutarnjih poslova

- građevine vezane uz nadzor granice
- zatvor:
 - postojeći: u Karlovcu

1.5.3. Granični prijelazi

- nema na području Grada

1.5.4. Građevine za gospodarenje otpadom

- planirane
 - Regionalni centar za gospodarenje otpadom Babina Gora na području Grada Karlovca sa pretovarnim stanicama na području gradova Karlovca, Ogulina, Slunja i Otočca (Podum)

1.6. Ostale građevine

- građevine i drugi zahvati u prostoru te površine u sklopu strateških investicijskih projekata Republike Hrvatske i za koje je izdavanje akta uređeno međudržavnim ugovorom
 - Projekt zaštite od poplava u slivu rijeke Kupe (iz podtočke 1.3.1.)
 - Centar za gospodarenje otpadom Karlovačke županije „Babina Gora“ (iz podtočke 1.5.4.)
 - Nacionalni program razvoja širokopojasne agregacijske infrastrukture u područjima u kojima ne postoji dostatan komercijalni interes za ulaganja, kao preduvjet razvoja pristupnih mreža sljedeće generacije (NGA) NP – BBI
 - Modernizacija željezničke pruge M202 Zagreb GK - Rijeka, na dionici Karlovac – Oštarije
 - Rekonstrukcija postojećeg i izgradnja drugog kolosijeka željezničke pruge M202 Zagreb GK – Rijeka, na dionici Hrvatski Leskovac – Karlovac.

1.7. Zahvati u prostoru, odnosno površine državnog značaja koji se prema posebnim propisima koji uređuju gradnju ne smatraju građenjem

- istraživanje i eksploatacija nemetalnih mineralnih sirovina
 - postojeća i planirana
 - Karlovac (Brezovi Rebar), građevni pijesak i šljunak

- Karlovac (Rečica), ciglarska glina
- istraživanje i eksploatacija ugljikovodika i geotermalnih voda u energetske svrhe (zajedno sa bušotinama geotermalnih voda) postojeća i planirana
 - istražni prostori ugljikovodika Sava-11, Sava-12, Dinaridi-13 i Dinaridi-14
 - istražni prostor geotermalnih voda Karlovac-1 (KaGT-1, KaGT-2, KaGT-3, KaGT-4 i dr.)
 - istražni prostor geotermalnih voda na području Županije
- građevine za eksploataciju na eksploatacijskom polju nemetalnih mineralnih sirovina - postojeće i planirane - građevine za istraživanje i eksploataciju na istražnom i eksploatacijskom polju ugljikovodika i geotermalnih voda u energetske svrhe postojeće i planirane

2. GRAĐEVINE PODRUČNOG (REGIONALNOG) ZNAČAJA SU:

2.1. Prometne i komunikacijske građevine i površine

2.1.1. Cestovne građevine

- Na području Grada nema županijskih ni lokalnih cesta

2.1.2. Željezničke građevine

- željeznička pruga za lokalni promet s pripadajućom željezničkom infrastrukturom postojeće
- željeznička pruga za lokalni promet - L103, Karlovac - Kamanje - Državna granica planirane
- sustav prigradskog željezničkog putničkog prometa Županije s centrom u Karlovcu, koji bi se istovremeno nalazio u sastavu prigradskog prometa grada Zagreba

2.1.3. Građevine zračnog prometa

- zračna luka planirana – Karlovac
- helidromi

2.1.4. Građevine elektroničkih komunikacija

- odašiljači nepokretnih i pokretnih elektroničkih komunikacijskih mreža izvan GP
- županijski elektronički komunikacijski vodovi s pripadajućim građevinama

2.2. Energetske građevine

2.2.1. Elektroenergetske građevine

- elektrane instalirane snage do 20 MW s pripadajućim građevinama
- planirane geotermalne elektrane s pripadajućim dalekovodima i postrojenjima (ukoliko se projektom dokaže mogu se planirati snage veće od 20 MW): GE1 Karlovac 1, GE2 Karlovac 1, GE3 Karlovac 1, GE4 Karlovac 1, ostale geotermalne elektrane prema PPKŽ
- hidroelektrane instalirane snage do 10 MW s pripadajućim građevinama planirane:
 - MHE Turanj (Odeta I) (Korana) s postojećom pregradom
 - MHE Foginovo (Korana I) (Korana) s postojećom pregradom
 - MHE Odeta II (Mrežnica) s postojećom pregradom
- dalekovodi od 35 kV do 220 kV, s trafostanicom i rasklopnim postrojenjem na tom dalekovodu
 - Postojeći: DV 110 kV TS Zdenčina – TS Pokuplje, DV 110 kV TS Rakitje – TS Švarča, DV 110 kV TS Pokuplje – TS Dubovac – TS Švarča, DV 110 kV TS Pokuplje – HE Gojak, DV 110 kV TS Švarča – TS Vrbovsko, TS 110/35 kV Švarča, TS 110/35 kV Pokuplje, TS 110/20 kV Dubovac
 - Planirani: DV 110 kV TS Vojnić – TS Švarča, priključni DV 2x110 kV HE Lešće – TS Švarča na DV 110 kV TS Vojnić – TS Švarča, priključni DV 2x110 kV TS Karlovac II (Vodostaja) na DV 110 kV TS Vojnić – TS Švarča, priključni DV 2x110 kV TS Duga Resa na DV 110 kV TS Švarča – TS Rakitje, TS 110/35/20 kV Karlovac II (Vodostaja)

2.3. Vodne građevine

- regulacijske i zaštitne vodne građevine na vodama, osim ovakvih građevina državnog značaja retencije i akumulacije
 - postojeće - retencija Jamadol
- objekti odvodnje zaobalja (glavni odvodni kanali, sabirni kanali, ustave, crpne stanice)
 - postojeći i planirani na području Grada Karlovca
- brane s akumulacijom ili retencijskim prostorom s pripadajućim građevinama izvan granica GP, osim ovakvih građevina državnog značaja
- vodne građevine za melioracijsku odvodnju površine do 10.000 ha
 - planirane: hidromelioracijsko polje Draganić, hidromelioracijsko polje Zorkovac - Ozaljsko polje, hidromelioracijsko polje Srednje Pokuplje, hidromelioracijsko polje Kupčinski šumski bazen
- vodne građevine za navodnjavanje i drugo zahvaćanje voda kapaciteta do 500 l/s
- vodne građevine za zaštitu voda kapaciteta do 100.000 ekvivalentnih stanovnika u dvije ili više jedinica lokalne samouprave
 - postojeće - sustav odvodnje i pročišćavanja otpadnih voda Karlovac - Duga Resa

2.4. Posebne građevine

2.4.1. Građevine za gospodarenje otpadom

- kazete za zbrinjavanje azbesta
postojeće
- na lokaciji odlagališta Ilovac u Karlovcu

2.4.2. Građevine za zaštitu i spašavanje

- učilišta vatrogastva, zaštite i spašavanja s izdvojenim objektima i vježbalištima
planirano
- skladišno - obučni kompleks u Karlovcu

2.5. Ostale građevine

2.5.1. Građevine planirane na izdvojenim GP područnog regionalnog značaja

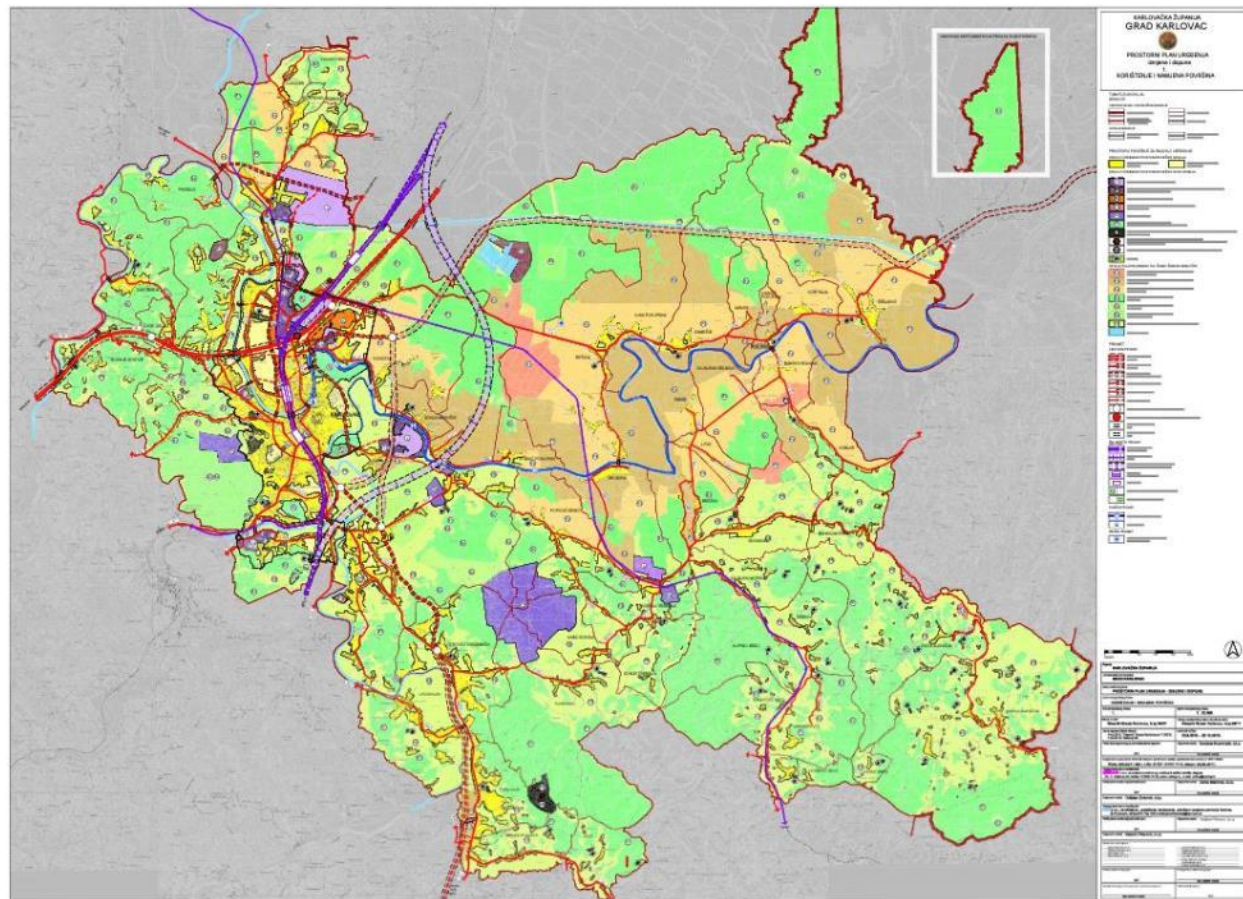
- - postojeće
- Poslovna zona Logorište

II. Analiza i ocjena stanja i trendova prostornog razvoja

2.1. Prostorna struktura korištenja i namjene površina Grada Karlovca

Prostorni plan uređenja Grada Karlovca (PPUG Karlovca) usvojen je 2002. godine i imao je niz izmjena i dopuna (GGK 1/02, 5/10, 6/11 i 17/20).

Slika 6: Izvod iz plana namjene Prostornog plana uređenja Grada Karlovca



Izvor: Prostorni plan uređenja Grada Karlovca, II. izmjene i dopune 2011.

Prostornim planom uređenja Grada Karlovca određene su **površine za razvoj i uređenje** za sljedeće namjene:

A) Građevinska područja naselja

B) Izdvojena građevinska područja izvan naselja:

1. Gospodarska namjena
 - proizvodna namjena (I)
 - poslovna namjena (K)
 - Ugostiteljsko turistička (T): hotel (T1) i kamp (T3)
 - Površine za iskorištavanje mineralnih sirovina (E): opekarska glina (E3) i kvarcni pijesak (E4)
2. Sportsko-rekreacijska namjena (R):
 - sport (R6)
 - zoološki i botanički vrt (R7)
 - zabavni park (R8)
 - motokros staza (R9)
3. Groblja (G)
4. Posebna namjena (N)

C) POLJOPRIVREDNO TLO ISKLJUČIVO OSNOVNE NAMJENE •

- Osobito vrijedno obradivo tlo (P1)
- Vrijedno obradivo tlo (P2)
- Ostala obradiva tla (P3)

D) ŠUMA ISKLJUČIVO OSNOVNE NAMJENE (Š)

- Gospodarska šuma (Š1)
- Zaštitna šuma (Š2)
- Šuma posebne namjene (Š3)

E) OSTALO POLJOPRIVREDNO TLO, ŠUME I ŠUMSKO ZEMLJIŠTE (PŠ) F) VODNE POVRŠINE (V)

G) INFRASTRUKTURNI SUSTAVI (IS)

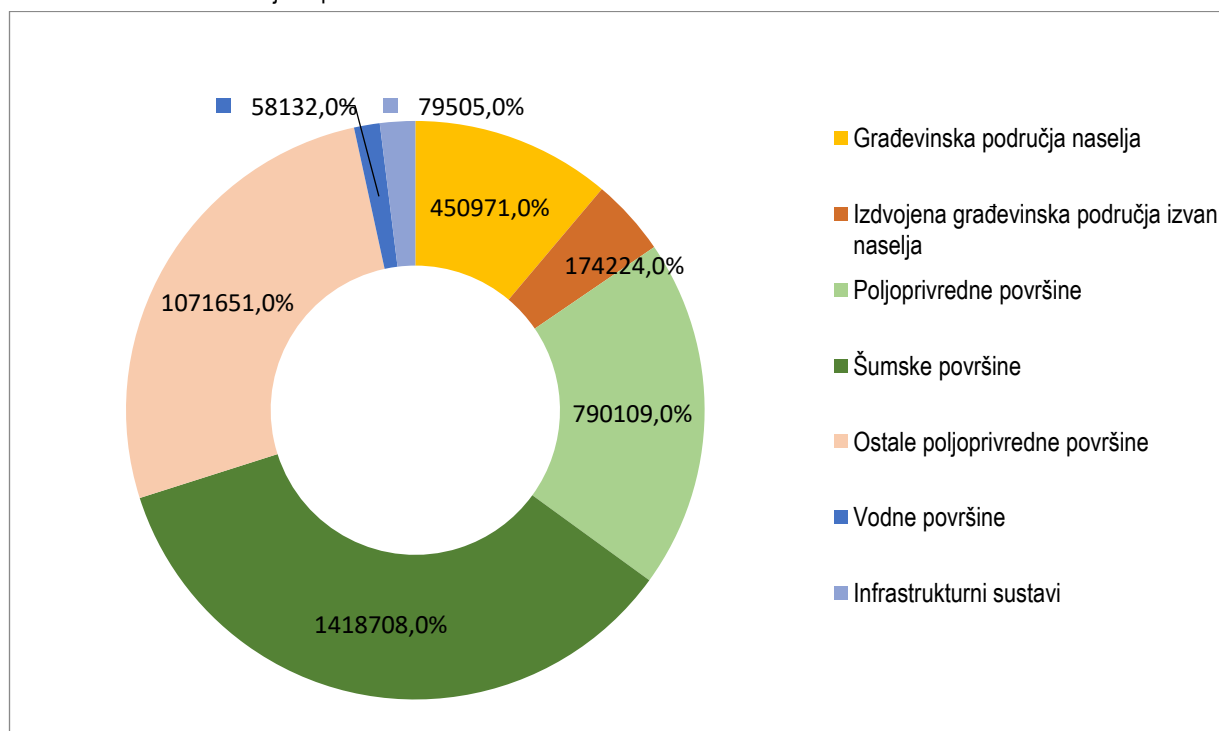
Tablica 16: Iskaz prostornih pokazatelja za namjenu površina i zaštićene cjeline u PPUG Karlovca

| GRAD KARLOVAC | | oznaka | ukupno (ha) | % od površine Grada | stan./ha ha/stan* |
|--------------------|---|-----------|------------------|---------------------|-------------------|
| 1. | GRAĐEVINSKA PODRUČJA NASELJA ukupno | GP | 4.509,71 | 11,15 | 13,17 |
| 2. | IZGRAĐENE STRUKTURE IZVAN NASELJA ukupno | | 1.742,24 | 4,31 | |
| 2.1. | Građevinska područja - gospodarska namjena | I | 683,81 | 1,69 | 85,86 |
| 2.2. | Građevinska područja - poslovna namjena | K | 116,63 | 0,29 | 509,26 |
| 2.3. | Građevinska područja - ugostit.- turistička namjena | T | 21,95 | 0,05 | 2705,92 |
| 2.4. | Građevinska područja - šport.-rekreacijska namjena | R | 179,38 | 0,44 | 331,11 |
| 2.5. | Groblja | G | 47,09 | 0,12 | 1.261,33 |
| 2.6. | Površine za iskorištavanje mineralnih sirovina | E | 93,70 | 0,23 | 633,88 |
| 2.7. | Posebna namjena | N | 599,68 | 1,48 | 0,01 |
| 3. | POLJOPRIVREDNE POVRŠINE ukupno | | 7.901,09 | 19,55 | |
| 3.1. | Osobito vrijedno obradivo tlo | P1 | 467,26 | 1,16 | 0,01 |
| 3.2. | Vrijedno obradivo tlo | P2 | 3.913,48 | 9,68 | 0,06 |
| 3.3. | Ostala obradiva tla | P3 | 3.520,35 | 8,71 | 0,06 |
| 4. | ŠUMSKE POVRŠINE ukupno | | 14.187,08 | 35,09 | |
| 4.1. | Gospodarska šuma | Š1 | 12.629,91 | 31,24 | 0,21 |
| 4.2. | Zaštitna šuma | Š2 | 899,08 | 2,22 | 0,02 |
| 4.3. | Šuma posebne namjene | Š3 | 658,09 | 1,63 | 0,01 |
| 5. | VODNE POVRŠINE ukupno | V | 581,32 | 1,43 | 0,01 |
| 6. | INFRASTRUKTURNI SUSTAVI | IS | 743,17 | 1,83 | 0,01 |
| 7. | OSTALE POVRŠINE | | 51,88 | 0,13 | 0,00 |
| | Regionalno odlagalište Babina Gora | | 51,88 | 0,13 | 0,00 |
| 8. | OSTALE POVRŠINE ukupno | PŠ | 10.716,51 | 26,50 | 0,18 |
| GRAD UKUPNO | | | 40.433,00 | 100,00 | |

*broj stanovnika prema Popisu 2001.g. (59.395 stanovnika)

Izvor: Prostorni plan uređenja Grada Karlovca, III. Izmjene i dopune, 2020. godina

Graf 18: Odnos namjene površina u PPUG Karlovca



Na gornjoj slici vidljive su namjene površina koje su planirane PPUG Karlovca. Najveći postotak površina zauzimaju šumske površine (35,1%) zatim ostale poljoprivredne površine s 26,5% i poljoprivredne površine s 19,5%. Građevinska područja naselja planirana su na 4.509,71 ha ili 11,2% dok su izdvojena građevinska područja izvan naselja planirana na ukupno 1.742,24 ha ili 4,3% prostornog obuhvata.

Generalni urbanistički plan grada Karlovca usvojen je 2007. godine i obuhvaća građevinsko područje središnjeg naselja. I ovaj plan je tijekom vremena imao izmjene i dopuna: tako su 2011. napravljene I. izmjene i dopune (GGK 06/2011.), 2014. ciljane izmjene i dopune (GGK 08/14), izmjene i dopune 2019 (GGK 13/19), pročišćeni tekst (GGK 15/19).

GUP obuhvaća površinu **2.658,69 ha** što iznosi **6,58% ukupne površine Grada Karlovca**.

Namjene površina u GUP-u određene su temeljem valorizacije postojeće izgrađene i prirodne sredine, obilježja prostora i ciljeva prostornog razvoja i uređenja grada, održivog korištenja i kvalitete okoliša, postojećeg i planiranog broja stanovnika, poticaja razvoja pojedinih gradskih prostornih cjelina te racionalnog korištenja infrastrukturnih sustava.

Generalnim urbanističkim planom grada Karlovca određene su sljedeće namjene površina:

| | |
|---|----|
| 1. STAMBENA NAMJENA | S |
| - niske zgrade (S1a - obiteljske zgrade, S1b - individualne zgrade) | S1 |
| - više zgrade | S2 |
| - visoke zgrade | S3 |
| 2. MJEŠOVITA NAMJENA | M |
| - mješovita namjena - pretežito stambena | M1 |
| - mješovita namjena - pretežito poslovna | M2 |
| - mješovita namjena - stambeno-javna (gradski projekti) | M3 |
| 3. JAVNA I DRUŠTVENA NAMJENA | D |
| - uprava | D1 |
| - socijalno zbrinjavanje | D2 |
| - zdravstvena | D3 |
| - predškolska | D4 |

| | |
|---|-----|
| - školska | D5 |
| - visoko učilište, znanost, istraživački centri | D6 |
| - kultura | D7 |
| - vjerske građevine | D8 |
| - đački i/ili studentski domovi | D9 |
| 4.GOSPODARSKA NAMJENA – PROIZVODNA | I |
| - pretežito industrijska | I1 |
| - pretežito obrtnička | I2 |
| 5.GOSPODARSKA NAMJENA – POSLOVNA | K |
| - pretežito uslužna | K1 |
| - pretežito poslovno-prodajna (trgovačka) | K2 |
| - pretežito komunalno-uslužna (servisna) | K3 |
| - gradska vrtlarija | K4 |
| 6.GOSPODARSKA NAMJENA – TURISTIČKA | T |
| - pretežito turističko-ugostiteljska (hoteli i moteli) | T1 |
| - turističko naselje | T2 |
| - kamp | T3 |
| 7.SPORTSKO-REKREACIJSKA NAMJENA | R |
| - s poslovnim prostorima | R11 |
| - s građevinama u funkciji korištenja | R12 |
| - bez građenja zgrada | R13 |
| - gradsko kupalište | R3 |
| - zoološki i botanički vrt | R7 |
| - zabavni park | R8 |
| 8.PERIVOJNE I PEJSAŽNE POVRŠINE | Z |
| - javni perivoji i šetališta | Z1 |
| - dječja igrališta | Z2 |
| - gradski gajevi i šume | Z3 |
| - krajobrazni nasadi | Z4 |
| - zaštitne i ostale pejzažne površine | Z |
| 9.POSEBNA NAMJENA | N |
| 10. INFRASTRUKTURNI SUSTAVI - POVRŠINE INFRASTRUKTURNIH SUSTAVA | IS |
| 11. INFRASTRUKTURNI SUSTAVI - POJASEVI INFRASTRUKTURNIH SUSTAVA | is |
| - elektroopskrba | Is1 |
| - plinoopskrba | Is2 |
| - autocesta i brza cesta | Is3 |
| - željeznička pruga | Is4 |
| 12. PROMETNE POVRŠINE | |
| 13. VODNE POVRŠINE | V |
| - površine pod vodom | V1 |
| - Površine povremeno pod vodom | V2 |
| 14. GROBLJA | G |
| - groblja postojeća i planirana proširenja | G |
| - površine namijenjene za servis groblja | G1 |
| 15. OSTALO POLJOPRIVREDNO TLO, ŠUME I ŠUMSKO ZEMLJIŠTE | |
| - šuma isključivo osnovne namjene – gospodarska | Š1 |
| - ostalo poljoprivredno tlo, šume i šumsko zemljište | PŠ |

Tablica 17: Iskaz prostornih pokazatelja za namjenu površina u GUP-u grada Karlovca

4. ISKAZ PROSTORNIH POKAZATELJA ZA NAMJENU, NAČIN KORIŠTENJA I UREĐENJE POVRŠINA

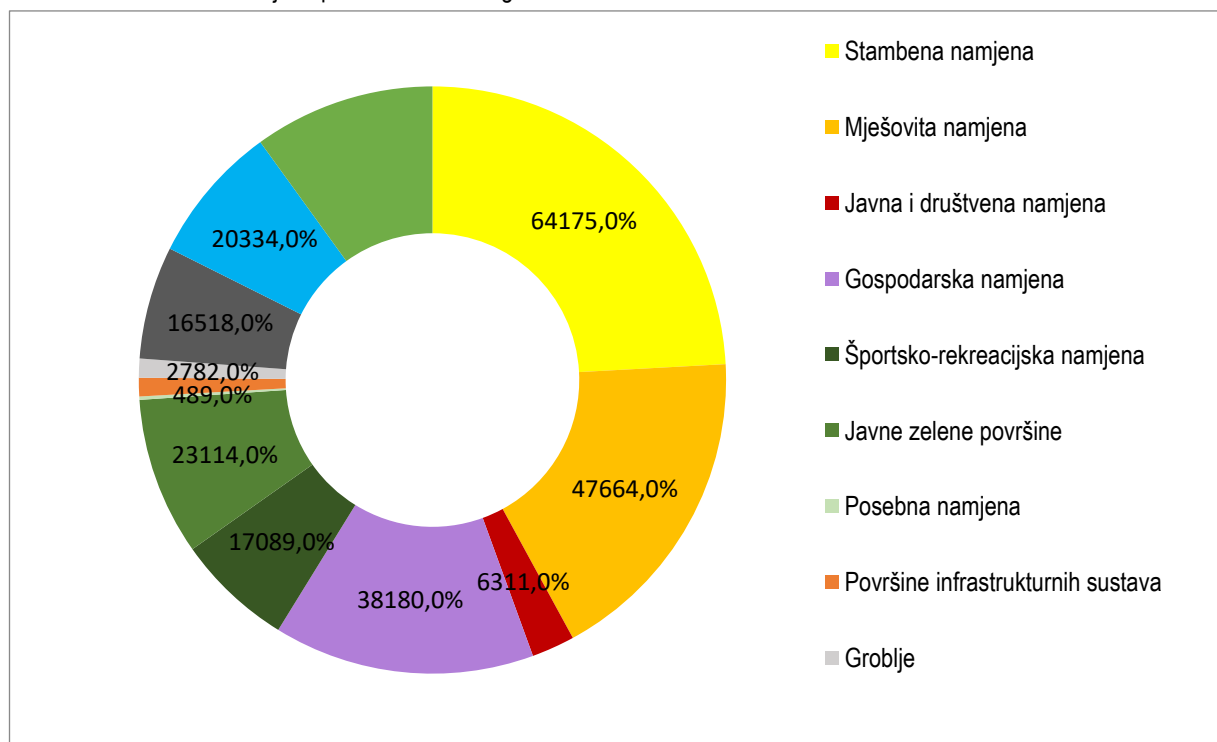
| KORIŠTENJE I NAMJENA PROSTORA | | POVRŠINA (ha) |
|---|--|---------------|
| STAMBENA NAMJENA | | 641,75 |
| | S1a- obiteljske zgrade | 462,83 |
| | S1b- individualne zgrade | 41,71 |
| | S2- više zgrade | 64,71 |
| | S3- visoke zgrade | 72,50 |
| MJEŠOVITA NAMJENA | | 476,64 |
| | M1- pretežito stambena | |
| | M1 ₁ | 36,16 |
| | M1 ₂ | 90,72 |
| | M1 ₃ | 17,11 |
| | M2- pretežito poslovna | |
| | M2 ₁ | 11,27 |
| | M2 ₂ | 61,35 |
| | M2 ₃ | |
| | M3- pretežito javno-poslovna | |
| | M3 ₁ | 107,78 |
| | M3 ₂ | 118,63 |
| | M3 ₃ | 33,62 |
| JAVNA I DRUŠTVENA NAMJENA | | 63,11 |
| | D1- uprava | |
| | D2- socijalno zbrinjavanje | |
| | D3- zdravstvena | |
| | D4- predškolska | |
| | D5- školska | |
| | D6- visoko učilište, znanost | |
| | D7- kultura | |
| | D8- vjerske građevine | |
| | D9- đučki ili studentski dom | |
| GOSPODARSKA NAMJENA - I, K, T | | 381,80 |
| GOSPODARSKA NAMJENA - PROIZVODNA - I | | |
| | I- proizvodna | 90,13 |
| | I1- pretežito industrijska | 72,17 |
| | I2- pretežito obrtnička | 55,87 |
| GOSPODARSKA NAMJENA - POSLOVNA - K | | 158,77 |
| | K1- pretežito uslužna | |
| | K2- pretežito poslovno-prodajna (trgovačka) | |
| | K3- pretežito komunalno-uslužna (servisna) | |
| | K4- gradska vrtlarija | |
| GOSPODARSKA NAMJENA - TURISTIČKA - T | | |
| | T1- pretežno turističko-ugostiteljska (hoteli, moteli i dr.) | 3,01 |
| | T2- turističko naselje | 0,44 |
| | T3- kamp | 1,41 |
| ŠPORTSKO-REKREACIJSKA NAMJENA - R | | 170,89 |
| | R1 ₁ - s poslovnim prostorima | |
| | R1 ₂ - s građevinama u funkciji korištenja | |
| | R1 ₃ - bez građenja zgrada | |

| | |
|--|-----------------|
| R3- gradsko kupalište R7- zoološki i botanički vrt R8- zabavni park | |
| PERIVOJNE I PEJSAŽNE POVRŠINE - Z | 231,14 |
| Z1 - javni perivoji i šetališta Z2 - dječja igrališta Z3 - gradski gajevi i šume Z4 - krajobrazni nasadi Z- zaštitne pejzažne površine | |
| POSEBNA NAMJENA - N | 4,89 |
| POVRŠINE INFRASTRUKTURNIH SUSTAVA - IS | 27,12 |
| VODNE POVRŠINE - V | 165,18 |
| V1- površine pod vodom V2- površine povremeno pod vodom | 88,87 76,31 |
| GROBLJA - G | 27,82 |
| G- groblja postojeća i planirana proširenja G1- površine namijenjene za servis groblja | 27,04 0,78 |
| OSTALO POLJOPRIVREDNO TLO, ŠUME I ŠUMSKO ZEMLJIŠTE | 203,34 |
| Š1- šuma isključivo gospodarske namjene - gospodarska PŠ- ostalo poljoprivredno tlo, šume i šumsko zemljište | 44,28 159,06 |
| PROMETNE POVRŠINE | 265,01 |
| UKUPNO | 2658,69 |

Izvor: Generalni urbanistički plan grada Karlovca, Ciljane izmjene i dopune, 2014.

Napomena: Korišten je iskaz površina iz Ciljanih izmjena i dopuna 2014. godine pošto u III. izmjenama i dopunama nije dana tablica s iskazom površina.

Graf 19: Odnos namjene površina u GUP-u grada Karlovca



Izvor: Generalni urbanistički plan grada Karlovca, Ciljane izmjene i dopune, 2014., obrada autor

2.2. Sustav naselja

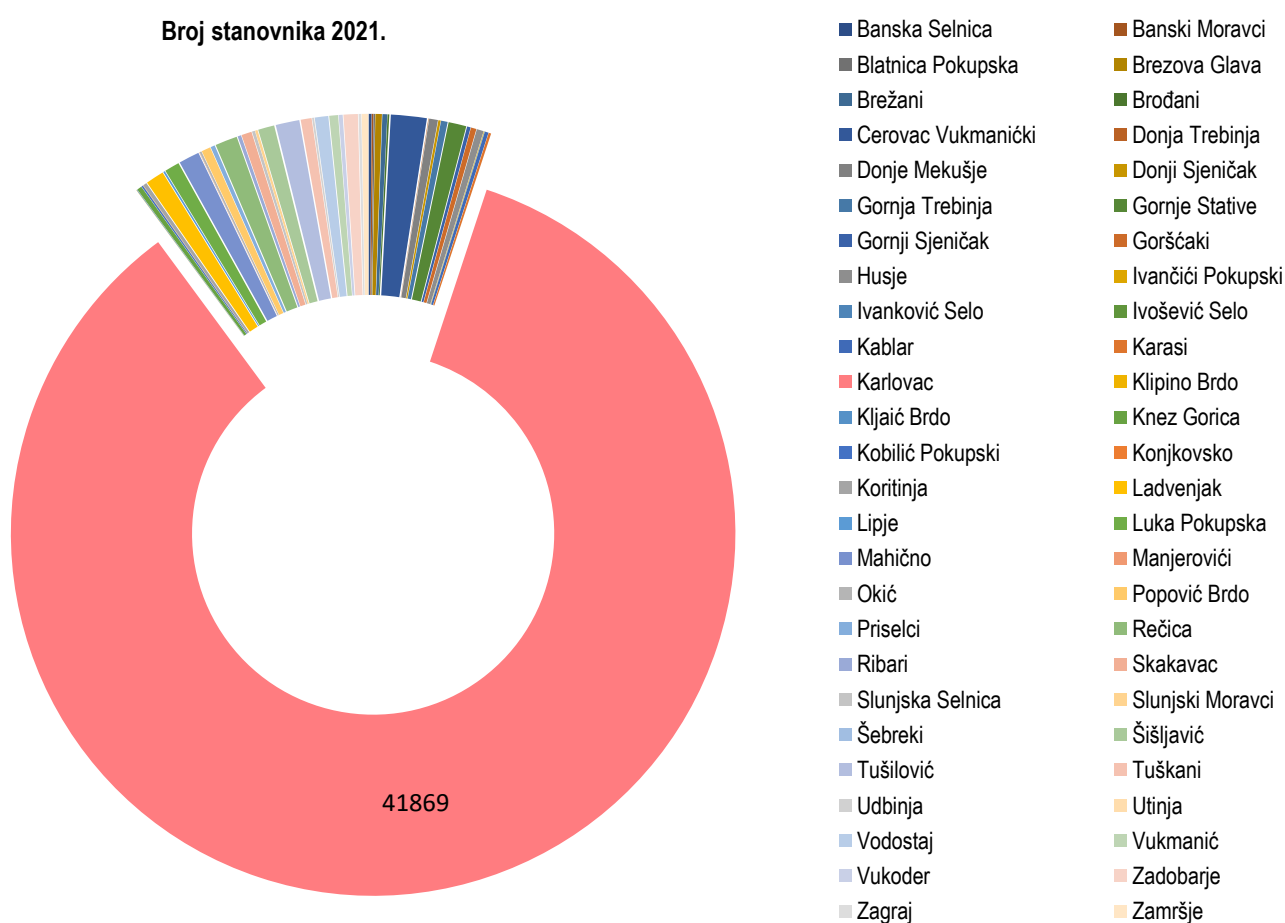
Struktura naselja

Razmještaj i tipologija naselja

U sastavu Grada Karlovca nalazi se **ukupno 52 naselja**: Banska Selnica, Banski Moravci, Blatnica Pokupska, Brezova Glava, Brežani, Brođani, Cerovac Vukmanički, Donja Trebinja, Donje Mekušje, Donji Sjeniĉak, Gornja, Trebinja, Gornje Stative, Gornji Sjeniĉak, Goršĉaki, Husje, Ivanĉiĉi Pokupski, Ivankoviĉ Selo, Ivoševiĉ Selo, Kablar, Karasi, Karlovac, Klipino Brdo, Kljaiĉ Brdo, Knez Gorica, Kobilic Pokupski, Konjkovsko, Koritinja, Ladvenjak, Lipje, Luka Pokupska, Mahiĉno, Manjeroviĉi, Okiĉ, Popoviĉ Brdo, Priselci, Reĉica, Ribari, Skakavac, Slunjska Selnica, Slunjski Moravci, Šebreki, Šišljaviĉ, Tušiloviĉ, Tuškani, Udbinja, Utinja, Vodostaj, Vukmaniĉ, Vukoder, Zadobarje, Zagraj i Zamršje

Najviše stanovnika, njih 84,79% živi u središnjem naselju Karlovac. Od ostalih naselja niti jedno nema više od 1.000 stanovnika, a samo Cerovac Vukmaniĉki i Tušiloviĉ imaju više od 500 stanovnika.

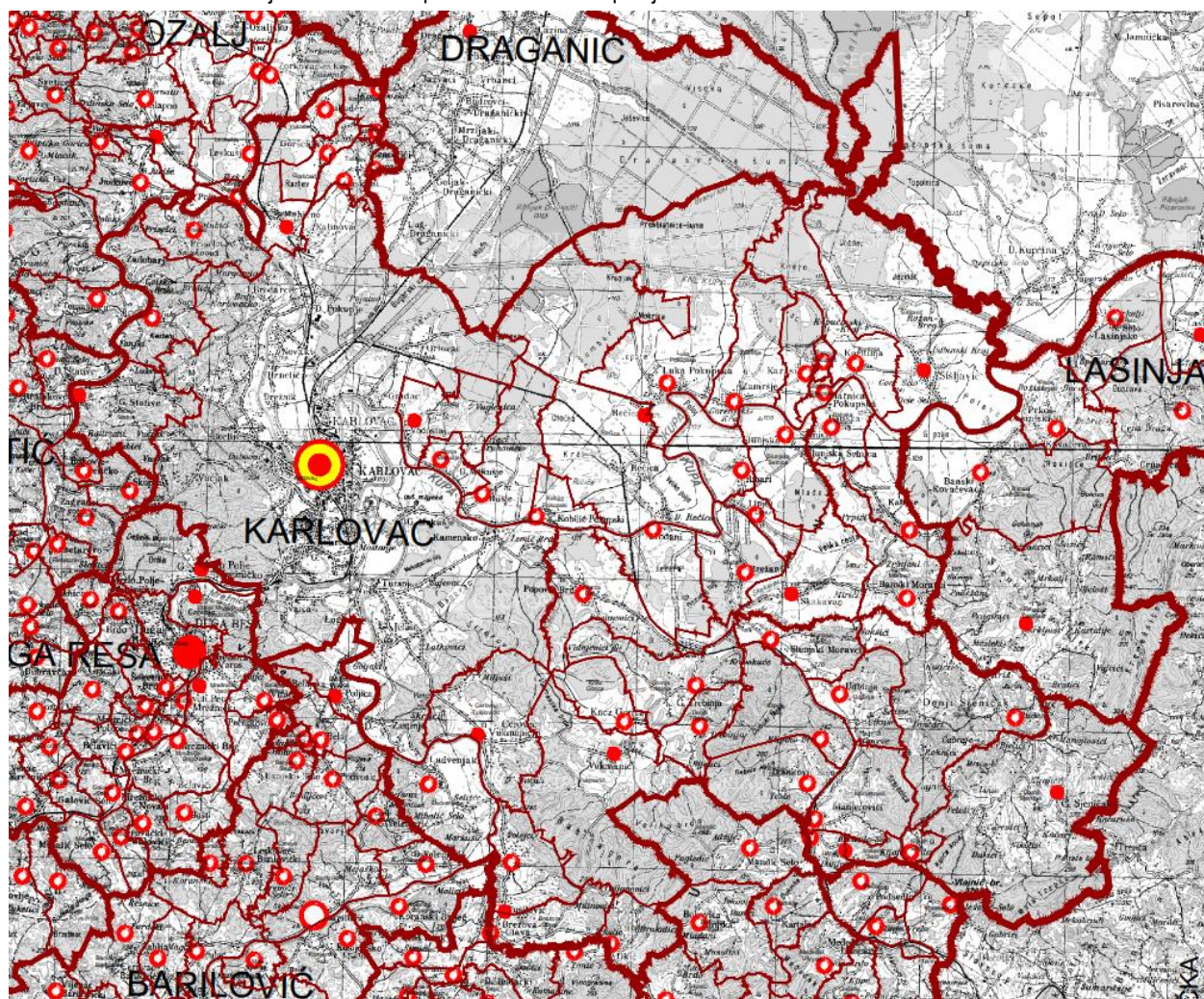
Graf 20: Distribucija stanovnika po naseljima Grada Karlovca




Izvor: Državni zavod za statistiku, Popis stanovništva 2021., obrada autor

Prema Prostornom planu Karlovaĉke Źupanije naselja Karlovac razvrstano je kao veĉe regionalno (razvojno) središte. Od naselja grada prema centralitetu naselja kao manje lokalno (poticajno razvojno) središte izdvojeni su: Mahiĉno, Cerovac Vukmaniĉki, Gornje Stative, Gornji Sjeniĉak, Ivoševiĉ selo, Reĉica, Skakavac, Šišljaviĉ, Tušiloviĉ, Vodostaj i Vukmaniĉ.

Slika 8: Mreža naselja u Prostornom planu Karlovačke županije



SUSTAV SREDIŠNJIH NASELJA I RAZVOJNIH SREDIŠTA



Izvor: Prostorni plan Karlovačke županije

Gustoća naselja

Na području Grada Karlovca na ukupno 402,10 km² nalazi se ukupno 52 naselja, odnosno gustoća naselja (broj naselja/1000 km²) iznosi **129,32**.

Gustoća naseljenosti

Gustoća naseljenosti (opća) izražava se brojem stanovnika po kvadratnom kilometru i za cijelo područje Grada Karlovca iznosi **122,8** stanovnika/km². Najveću gustoću ima središnje naselje Karlovac

Tablica 18: Gustoća naseljenosti po naseljima Grada Karlovca 2021. godine

| | Naziv naselja | Površina naselja (km ²) | Broj stanovnika 2021.g. | Gustoća naseljenosti (st./km ²) |
|----|--------------------|-------------------------------------|-------------------------|---|
| 1 | BANSKA SELNICA | 3,17 | 63 | 19,87 |
| 2 | BANSKI MORAVCI | 6,00 | 37 | 6,17 |
| 3 | BLATNICA POKUPSKA | 0,73 | 32 | 43,84 |
| 4 | BREZOVA GLAVA | 4,04 | 142 | 35,15 |
| 5 | BREŽANI | 4,81 | 107 | 22,25 |
| 6 | BROĐANI | 5,89 | 38 | 6,45 |
| 7 | CEROVAC VUKMANIČKI | 8,88 | 787 | 88,63 |
| 8 | DONJA TREBINJA | 3,31 | 10 | 3,02 |
| 9 | DONJE MEKUŠJE | 1,60 | 193 | 120,63 |
| 10 | DONJI SJENIČAK | 13,29 | 52 | 3,91 |
| 11 | GORNJA TREBINJA | 6,38 | 145 | 22,73 |
| 12 | GORNJE STATIVE | 6,72 | 393 | 58,48 |
| 13 | GORNJI SJENIČAK | 24,17 | 79 | 3,27 |
| 14 | GORŠČAKI | 1,96 | 121 | 61,73 |
| 15 | HUŠJE | 6,46 | 153 | 23,68 |
| 16 | IVANČIĆ POKUPSKI | 0,48 | 11 | 22,92 |
| 17 | IVANKOVIĆ SELO | 5,95 | 3 | 0,50 |
| 18 | IVOŠEVIĆ SELO | 1,00 | 4 | 4,00 |
| 19 | KABLAR | 4,19 | 82 | 19,57 |
| 20 | KARASI | 3,00 | 54 | 18,00 |
| 21 | KARLOVAC | 95,62 | 41.869 | 437,87 |
| 22 | KLIPINO BRDO | 6,86 | 6 | 0,87 |
| 23 | KLJAIĆ BRDO | 0,85 | 13 | 15,29 |
| 24 | KNEZ GORICA | 3,49 | 106 | 30,37 |
| 25 | KOBILIĆ POKUPSKI | 2,05 | 35 | 17,07 |
| 26 | KONJKOVSKO | 1,23 | 6 | 4,88 |
| 27 | KORITINJA | 7,43 | 82 | 11,04 |
| 28 | LADVENJAK | 6,95 | 402 | 57,84 |
| 29 | LIPJE | 1,51 | 39 | 25,83 |
| 30 | LUKA POKUPSKA | 20,43 | 328 | 16,05 |
| 31 | MAHIČNO | 2,72 | 456 | 167,65 |
| 32 | MANJEROVIĆI | 5,85 | 8 | 1,37 |
| 33 | OKIĆ | 3,08 | 43 | 13,96 |
| 34 | POPOVIĆ BRDO | 7,48 | 200 | 26,74 |
| 35 | PRISELCI | 4,69 | 95 | 20,26 |
| 36 | REČICA | 24,01 | 489 | 20,37 |
| 37 | RIBARI | 3,75 | 77 | 20,53 |
| 38 | SKAKAVAC | 7,78 | 227 | 29,18 |
| 39 | SLUNJSKA SELNICA | 5,57 | 65 | 11,67 |
| 40 | SLUNJSKI MORAVCI | 3,80 | 55 | 14,47 |
| 41 | ŠEBREKI | 0,20 | 0 | 0,00 |
| 42 | ŠIŠLJAVIĆ | 23,57 | 358 | 15,19 |
| 43 | TUŠILOVIĆ | 4,80 | 523 | 108,96 |
| 44 | TUŠKANI | 2,03 | 239 | 117,73 |
| 45 | UDBINJA | 4,74 | 41 | 8,65 |
| 46 | UTINJA | 1,18 | 2 | 1,69 |
| 47 | VODOSTAJ | 5,05 | 298 | 59,01 |
| 48 | VUKMANIĆ | 16,74 | 194 | 11,59 |
| 49 | VUKODER | 3,13 | 88 | 28,12 |
| 50 | ZADOBARJE | 6,90 | 315 | 45,65 |
| 51 | ZAGRAJ | 0,50 | 59 | 118,00 |
| 52 | ZAMRŠJE | 6,10 | 144 | 23,61 |
| | Ukupno | 402,10 | 49.368 | 122,78 |

Izvor: Državni zavod za statistiku, Popis stanovništva 2021., Državna geodetska uprava, Sustav središnjih naselja prema veličini i funkciji na lokalnoj razini

Razmještaj i tipologija naselja

Karlovac je središnje naselje i središte Grada Karlovca i Karlovačke županije i jedino je naselje s više od 1.000 stanovnika. Naselje Šebreki je jedino naselje bez stanovnika, dok čak 67% naselja ima manje od 200 stanovnika.

Tablica 19: Broj i udio naselja prema veličini

| Naselja prema veličini | Broj naselja | % |
|--------------------------|--------------|---------------|
| Više od 1.000 stanovnika | 1 | 1,92 |
| 500-1000 stanovnika | 2 | 3,85 |
| 200 – 500 stanovnika | 11 | 21,15 |
| do 200 stanovnika | 37 | 71,15 |
| Naselja bez stanovnika | 1 | 1,92 |
| UKUPNO: | 52 | 100,00 |

Izvor: Državni zavod za statistiku, Popis stanovništva 2021., obrada autora

Za potrebe Izmjena i dopuna PPUGK izrađena je demografska studija: Geografska i demografska obilježja, razvitak središnjih uslužnih funkcija i sustav središnjih naselja područja Grada Karlovca - Tonko Radica, mr. geograf znanosti, travanj 2008 te je prema njoj planiran je slijedeći sustav središnjih naselja:

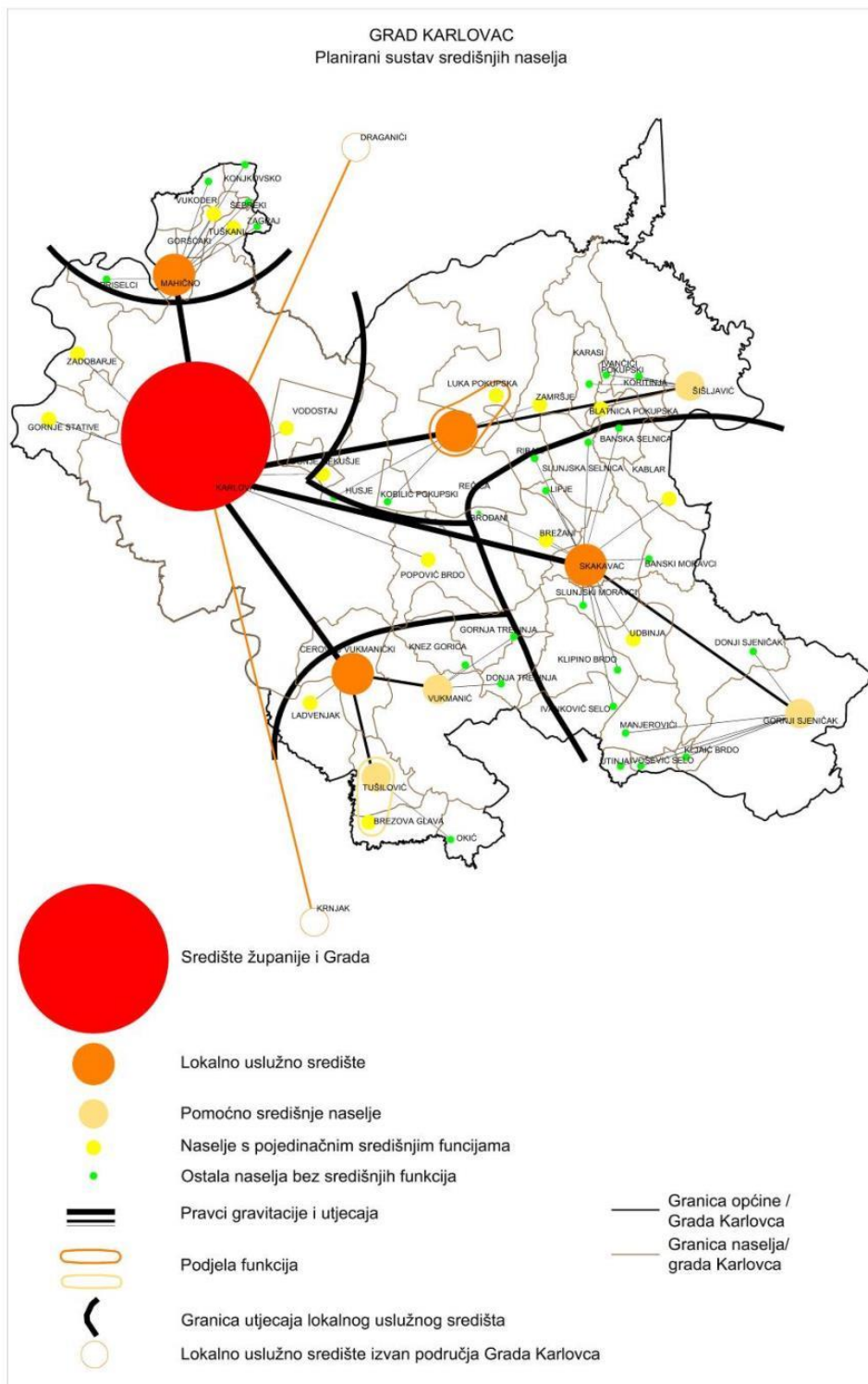
1. Središte županije (regionalno i više nadlokalno središte): **Karlovac**
2. Središte grada (međuopćinsko i nadlokalno središte): **Karlovac**
3. Lokalno uslužno središte: **Cerovac Vukmanički, Mahično, Rečica (+L. Pokupska) i Skakavac**
4. Manje lokalno središte (pomoćno središnje naselje): **Gornji Sjeniĉak, Šišljavić, Tušilović (*Brezova Glava) i Vukmanić**
5. Naselje s pojedinim središnjim funkcijama: Blatnica Pokupska, Brežani, Donje Mekuše, Gorščaki, Gornje Stative, Kablar, Ladvenjak, Popović Brdo, Tuškani, Udbinja, Vodostaj, Zadobarje i Zamršje

Tablica 20: Broj i udio naselja prema kategorizaciji središnjih naselja

| Naselja prema veličini | Broj naselja | % |
|---|--------------|--------------|
| Središte županije i grada | 1 | 2 |
| Lokalno uslužno središte | 5 | 10 |
| Manje lokalno središte | 5 | 10 |
| Naselje s pojedinim središnjim funkcijama | 13 | 25 |
| Ostala naselja | 28 | 53 |
| Ukupno | 52 | 100,0 |

Izvor: PPUG Karlovca – Izmjene i dopune (ADF-URBING 2011.)

Slika 9: Planirani sustav središnjih naselja

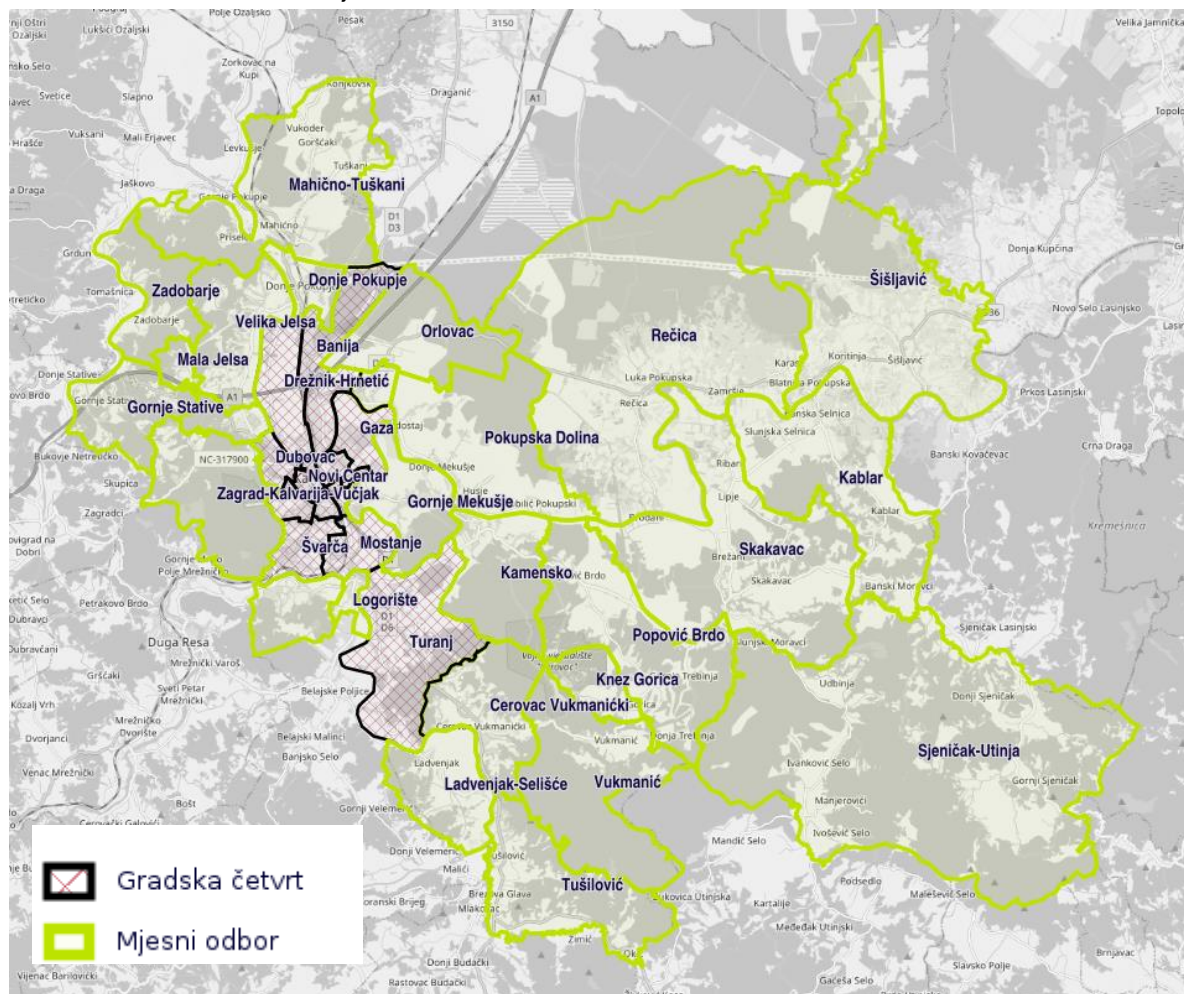


Izvor: PPUG Karlovca – Izmjene i dopune (ADF-URBING 2011.)

Mjesna samouprava

Odlukom o mjesnoj samoupravi uređeno je osnivanje mjesnih odbora i gradskih četvrti na području Grada Karlovca, prenošenje poslova iz samoupravnog djelokruga Grada Karlovca na mjesne odbore i gradske četvrti te određivanje kriterija za raspodjelu sredstava za prioritarno održavanje komunalne infrastrukture i ostalih potreba građenja.

Slika 10: Gradske četvrti i mjesni odbori Grada Karlovca



Izvor: gis.karlovac.hr

Na području Grada Karlovca ustrojeno je dvanaest gradskih četvrti.

Tablica 21: Gradske četvrti Grada Karlovca:

| | Gradska četvrt | Sjedište | Broj stanovnika |
|----|---------------------|-------------------------|-----------------|
| 1. | GČ: Banija | dr. A. Starčevića 20 | 3291 |
| 2 | GČ: Dubovac | Dubovac 17 | 2237 |
| 3 | GČ: Grabrik | Kneza Branimira 13 | 4465 |
| 4 | GČ: Mostanje | Mostanje 94 | 1213 |
| 5 | GČ: Rakovac | Domobraska 20c | 3990 |
| 6 | GČ: Turanj | Braće Gojak 4 | 2615 |
| 7 | GČ: Dreznik-Hrnetić | Dubrovačka 5b | 2049 |
| 8 | GČ: Gaza | Gažanski trg 11 | 2197 |
| 9 | GČ: Luščić-Jamadol | Medovićeve 5c | 3890 |
| 10 | GČ: Novi Centar | Ivana Meštrovića 10 | 5774 |
| 11 | GČ: Švarča | Trg sv. F. Ksaverskog 2 | 3084 |
| 12 | GČ: Zvijezda | Gundulićeve 9 | 3491 |

Izvor: Grad Karlovca

Odlukom o mjesnoj samoupravi Grad Karlovac prenio je na mjesne odbore i gradske četvrti niz poslova, poput davanja na korištenje prostorija u mjesnim odborima i gradskim četvrtima, pružanja usluga građanima u kontaktima s gradskom upravom, podnošenja inicijativa za obavljanje poslova iz područja uređenja naselja i stanovanja, komunalne djelatnosti, prometa i prometne infrastrukture, zaštitu i unaprjeđenje prirodnog okoliša, provođenje raznih anketa te izdavanje raznih potvrda i suglasnosti.

Na području Grada Karlovca ustrojeno je **26 mjesnih odbora**.

Tablica 22: Mjesni odbori:

| | Mjesni odbor | Sjedište | Broj stanovnika |
|-----|---------------------------------|---------------------|------------------------|
| 1. | MO: Popović Brdo | Popović Brdo 30b | 434 |
| 2. | MO: Cerovac Vukmanički | Cerovac V. 58 | 928 |
| 3. | MO: Gornje Mekuše | Mekušanska cesta 63 | 502 |
| 4. | MO: Gradac | Gradac 31 | 445 |
| 5. | MO: Kamensko | Kamensko 73b | 462 |
| 6. | MO: Ladvenjak-Selišće | Ladvenjak 56b | 387 |
| 7. | MO: Mahično-Tušكاني | Mahično 92 | 1425 |
| 8. | MO: Mala Švarča | Mala Švarča 84 | 807 |
| 9. | MO: Pokupska dolina | Donje Mekuše 33 | 936 |
| 10. | MO: Sjeničak-Utinja | Gornji Sjeničak 260 | 387 |
| 11. | MO: Šišljavić | Šišljavić 71 | 607 |
| 12. | MO: Velika Jelsa | Donja Jelsa 186 | 1879 |
| 13. | MO: Zadobarje | Zadobarje 39 | 368 |
| 14. | MO: Borlin | V. Bogovića 12 | 1432 |
| 15. | MO: Donje Pokupje | Donje Pokupje 72 | 518 |
| 16. | MO: Gornje Stative | Gornje Stative 1a | 385 |
| 17. | MO: Kablar | Kablar 10 | 347 |
| 18. | MO: Knez Gorica | Knez Gorica 40a | 114 |
| 19. | MO: Logorište | Logorište 38 | 418 |
| 20. | MO: Mala Jelsa | Mala Jelsa 9a | 311 |
| 21. | MO: Orlovac | Rečička 55 | 740 |
| 22. | MO: Rečica | Luka Pokupska 9 | 1145 |
| 23. | MO: Skakavac | Skakavac 48c | 779 |
| 24. | MO: Tušilović | Tušilović 86 | 868 |
| 25. | MO: Vukmanić | Vukmanić 88 | 210 |
| 26. | MO: Zagrad - Kalvarija - Vučjak | Kalvarija 7b | 873 |

Izvor: Grad Karlovca

Građevinska područja naselja

Zakonom o prostornom uređenju građevinsko područje je definirano kao područje određeno prostornim planom na kojemu je izgrađeno naselje i područje planirano za uređenje, razvoj i proširenje naselja, a sastoji se od građevinskog područja naselja, izdvojenog dijela građevinskog područja naselja i izdvojenog građevinskog područja izvan naselja

Izdvojeno građevinsko područje izvan naselja je područje određeno prostornim planom kao prostorna cjelina izvan građevinskog područja naselja planirana za sve namjene, osim za stambenu. Izdvojeni dio građevinskog područja naselja je odvojeni dio postojećega građevinskog područja istog naselja nastao djelovanjem tradicijskih, prostornih i funkcionalnih utjecaja, određen prostornim planom. Izgrađeni dio građevinskog područja Zakon o prostornom uređenju definira kao područje određeno prostornim planom koje je izgrađeno, a na što se primjenjuju stručni kriteriji procjene izgrađenosti i uređenosti građevinskog područja.

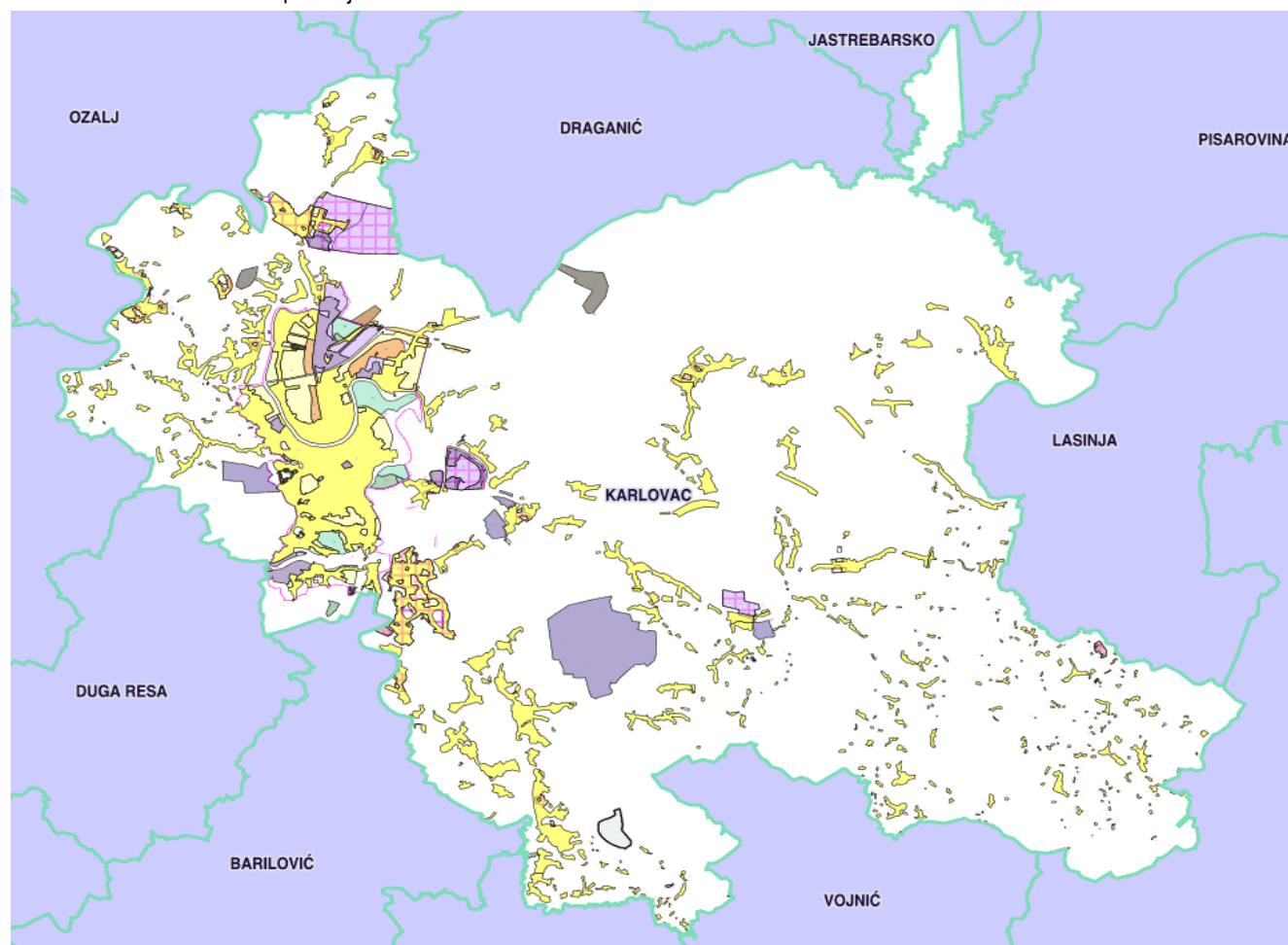
Prema PPUG Karlovca u utvrđenim građevinskim područjima naselja mogu se graditi građevine slijedeće namjene:

- stambene
- višenamjenske

- javne i društvene
- športsko–rekreacijske
- gospodarske
- pomoćne
- posebne
- infrastrukturne
- groblja
- urbana oprema.

Namjena građevina u dokumentima prostornog uređenja užih područja može biti određena i detaljnije i u tom slučaju na pojedinu namjenu primjenjuju se odredbe prostornih planova užih područja.

Slika 11: Građevinska područja Grada Karlovca



Izvor: GIS Grada Karlovca

Za razmatranje mogućnosti proširivanja građevinskih područja važan je i planerski kriterij gustoće naseljenosti u odnosu na utvrđenu površinu građevinskog područja naselja. Za razliku od kriterija gustoće naseljenosti koja uzima u obzir površinu (statističkog) naselja, za prostorno planiranje važniji je kriterij **gustoće naseljenosti u odnosu na utvrđenu površinu građevinskog područja naselja**, kao i gustoće u odnosu na izgrađeni dio građevinskog područja naselja.

Podatak o postotku izgrađenosti građevinskih područja važan je za planiranje mogućih proširenja budući da Zakon o prostornom uređenju propisuje da se građevinska područja naselja mogu proširivati samo ako je postojeće područje izgrađeno 50% ili više svoje površine.

Mogućnost gradnje na površinama za razvoj i uređenje izvan naselja

Prostornim planom uređenja Grada Karlovca utvrđena su **izdvojena građevinska područja izvan naselja** sljedećih namjena:

Prostornim planom uređenja Grada Karlovca utvrđena su **izdvojena građevinska područja izvan naselja** sljedećih namjena:

1. Gospodarska namjena
 - građevinska područja proizvodne namjene (I)
 - građevinska područja poslovne namjene (K)
 - građevinska područja ugostiteljsko-turističke namjene (T)
 - građevinska područja za iskorištavanje mineralnih sirovina:
 - opekarska glina (E3)
 - kvarcni pijesak (E4)
2. Sportsko-rekreacijske namjene (R)
 - sport i rekreacija (R6)
 - zoološki i botanički vrt (R7)
 - zabavni park (R8)
 - motokros staza (R9)
3. Groblje (G)
4. Posebne namjene (N)

Prema Zakonu u prostornom uređenju izdvojeno građevinsko područje izvan naselja je područje određeno prostornim planom kao prostorna cjelina izvan građevinskog područja naselja planirana za sve namjene, osim za stambenu.

U odnosu na ukupno utvrđena građevinska područja naselja (izgrađeno i neizgrađeno) kriterij gustoće od 15 stanovnika/ha zadovoljen je u 32 naselja (ne računajući naselje Karlovac za koje se primjenjuju drugi kriteriji).

Gustoća naseljenosti GP naselja iznosi: **123,18** stanovnika/km²

Gustoća naseljenosti izgrađenog dijela GP naselja iznosi: **12,44** stanovnika/ha

Gustoća naseljenosti središnjeg naselja Grada (Karlovac): **447,5** stanovnika/km²

U tablici u nastavku daje se pregled površina građevinskih područja naselja utvrđenih Prostornim planom uređenja Grada Karlovca:

Tablica 23: Površine građevinskih područja naselja

| Naziv naselja | Površina naselja (km ²) | Broj stanovnika (st.) 2011.g. | Broj stanovnika (st.) 2021.g. | Gustoća naseljenosti (st./km ²) | izmjene i dopune PPUG KARLOVCA | | | | | | | | | | | | | | | | | | | | | | | | | | |
|---------------|-------------------------------------|-------------------------------|-------------------------------|---|-----------------------------------|---------------------|-------------------|---------------------|-----------------|----------------------|-------------------|---|---------------------------------|-----------------------------------|---------------------------------|-----------------------------------|---------------------------------|-----------------------------------|---------------------------------|-----------------------------------|---------------------------------|-----------------------------------|---------------------------------|-----------------------------------|-----------|----|----|----|------------|-----------|-----------|
| | | | | | Građevinsko područje (GP) naselja | | | | | | | Izdvojena građevinska područja (GP) izvan naselja | | | | | | | | | | | | | | | | | | | |
| | | | | | izgrađeni dio | | | neizgrađeni dio | | | | ukupno | | gospodarska namjena | | | | sportsko-rekreacijska namjena (R) | | posebna namjena (N) | | groblje (G) | | | | | | | | | |
| | | | | | (m ²) | m ² /st. | (m ²) | m ² /st. | % od GP naselja | max. % moguć PPKČ-om | (m ²) | m ² /st. | izgrađeni dio (m ²) | neizgrađeni dio (m ²) | izgrađeni dio (m ²) | neizgrađeni dio (m ²) | izgrađeni dio (m ²) | neizgrađeni dio (m ²) | izgrađeni dio (m ²) | neizgrađeni dio (m ²) | izgrađeni dio (m ²) | neizgrađeni dio (m ²) | izgrađeni dio (m ²) | neizgrađeni dio (m ²) | | | | | | | |
| 1 | 2 | 3 | 4 | 5 | 6 | 7 | 8 | 9 | 10 | 11 | 12 | 13 | 14 | 15 | 16 | 17 | 18 | 19 | 20 | 21 | 22 | 23 | 24 | 25 | 26 | 28 | 29 | 30 | 32 | 33 | |
| 1 | BANSKA SELNICA | 3,27 | 90 | 63 | 19,27 | 189.243 | 3.003,86 | | | | 10,00 | 189.243,00 | 3.003,86 | | | | | | | | | | | | | | | | | | |
| 2 | BANSKI MORAVCI | 5,10 | 68 | 37 | 5,07 | 287.376 | 7.766,92 | | | | 10,00 | 287.376,00 | 7.766,92 | | | | | | | | | | | | | | | | | 6.452,88 | |
| 3 | BLATNICA POKUPSKA | 0,73 | 31 | 32 | 43,84 | 94.678 | 2.958,69 | | | | 10,00 | 94.678,00 | 2.958,69 | | | | | | | | | | | | | | | | | 754,89 | |
| 4 | BREZOVA GLAVA | 4,02 | 135 | 142 | 35,32 | 474.858 | 3.344,07 | | | | 10,00 | 474.857,98 | 3.344,07 | | | | | | | | | | | | | | | | | | |
| 5 | BREŽANI | 4,89 | 129 | 107 | 21,88 | 366.698 | 3.427,08 | | | | 10,00 | 366.698,00 | 3.427,08 | | | | | | | | | | | | | | | | | | |
| 6 | BRODANI | 5,70 | 141 | 38 | 5,67 | 420.051 | 11.053,97 | | | | 10,00 | 420.051,00 | 11.053,97 | | | | | | | | | | | | | | | | | | |
| 7 | CEROVAC VUKMANIČKI | 3,93 | 902 | 787 | 38,13 | 1.851.494 | 2.352,60 | | | | 15,00 | 1.851.494,00 | 2.352,60 | | | | | | | | | | | | | | | | 688.656,86 | 3.250,25 | |
| 8 | DONJA TREBINJA | 3,14 | 22 | 10 | 3,18 | 100.207 | 10.020,70 | | | | 10,00 | 100.207,00 | 10.020,70 | | | | | | | | | | | | | | | | | 3.751,33 | 1.826,89 |
| 9 | DONJE MEKUŠJE | 1,60 | 207 | 193 | 120,63 | 206.724 | 1.071,11 | | | | 10,00 | 206.723,95 | 1.071,11 | | | | | | | | | | | | | | | | | | 9.406,48 |
| 10 | DONJI SJENIČAK | 13,38 | 69 | 52 | 3,89 | 405.299 | 7.794,21 | | | | 10,00 | 405.299,00 | 7.794,21 | | | | | | | | | | 76.094,00 | | | | | | | | 5.532,63 |
| 11 | GORNJA TREBINJA | 5,53 | 169 | 145 | 22,21 | 712.926 | 4.916,73 | | | | 10,00 | 712.926,00 | 4.916,73 | | | | | | | | | | | | | | | | 663.383,45 | | |
| 12 | GORNJE STATIVE | 5,32 | 385 | 393 | 32,18 | 576.314 | 1.466,45 | | | | 10,00 | 576.314,00 | 1.466,45 | | | | | | | | | | | | | | | | | | 5.168,30 |
| 13 | GORNJI SJENIČAK | 24,24 | 150 | 79 | 3,26 | 975.819 | 12.352,14 | | | | 15,00 | 975.819,00 | 12.352,14 | | | | | | | | | | | | | | | | | | 28.613,00 |
| 14 | GORŠČAKI | 1,96 | 119 | 121 | 31,73 | 367.017 | 3.033,20 | 10.357 | 35,59 | 2,74 | 10,00 | 377.373,67 | 3.118,79 | | | | | | | | | | | | | | | | | | |
| 15 | HUSJE | 5,46 | 176 | 153 | 23,68 | 188.385 | 1.231,27 | | | | 10,00 | 188.385,00 | 1.231,27 | | | | | | | | | | | | | | | | | 20.948,51 | |
| 16 | IVANČIĆ POKUPSKI | 0,48 | 11 | 11 | 22,92 | 29.725 | 2.702,27 | | | | 10,00 | 29.725,00 | 2.702,27 | | | | | | | | | | | | | | | | | | |
| 17 | IVANKOVIĆ SELO | 5,17 | 25 | 3 | 0,58 | 127.852 | 42.617,33 | | | | 10,00 | 127.852,00 | 42.617,33 | | | | | | | | | | | | | | | | | | 3.281,94 |
| 18 | IVOŠEVIĆ SELO | 0,99 | 7 | 4 | 4,04 | 42.520 | 10.630,00 | | | | 10,00 | 42.520,00 | 10.630,00 | | | | | | | | | | | | | | | | | | |
| 19 | KABLAR | 4,30 | 122 | 82 | 19,07 | 294.823 | 3.595,40 | | | | 10,00 | 294.823,00 | 3.595,40 | | | | | | | | | | | | | | | | | | |
| 20 | KARASI | 3,00 | 50 | 54 | 18,00 | 81.108 | 1.502,00 | | | | 10,00 | 81.108,00 | 1.502,00 | | | | | | | | | | | | | | | | | | |
| 21 | KARLOVAC | 93,56 | 46.833 | 41.869 | 447,51 | 20.034.197,08 | 478,50 | 5.119.810,62 | 122,28 | 20,35 | 25,00 | 25.154.007,70 | 600,78 | 2.436.226,14 | 4.013.217,61 | 188.512,59 | 977.884,71 | 47.180,90 | 58.020,72 | 220.827,00 | 259.441,24 | 1.534.424,61 | 1.274.843,28 | 198.197,95 | 95.365,66 | | | | | | |
| 22 | KLIPINO BRDO | 7,75 | 14 | 6 | 0,77 | 127.671 | 21.278,50 | | | | 10,00 | 127.671,00 | 21.278,50 | | | | | | | | | | | | | | | | | | 1.856,96 |

Broj i struktura stambenih prostora

U građevinskim područjima naselja osnovna namjena je stambena i stanovanje čini osnovu izgrađene strukture nekog naselja.

Prema prvim rezultatima popisa stanovništva 2021. godine u Gradu Karlovcu je zabilježeno 19.453 kućanstava i 26.358 stambenih jedinica, od čega je 25.117 stambenih jedinica za stalno stanovanje. Detaljniji podaci o strukturi kućanstava i stanova iz 2021. godine u trenutku izrade ovog Izvješća nisu dostupni.

Prema popisa stanovništva 2011. u Gradu je zabilježeno 21.278 kućanstava, tj. ukupno 20.895 stambenih jedinica, od čega je 20.855 nastanjenih.

Broj i građevinska veličina za završene zgrade dani su u sljedećoj tablici za godine za koje postoje podaci Državnog zavoda za statistiku:

Tablica 24: Gustoća izgrađenih stanova

| godina | ukupno | | | stambene zgrade | | | nestambene zgrade | | |
|--------|--------|----------------------------|---------------------------|-----------------|----------------------------|---------------------------|-------------------|----------------------------|---------------------------|
| | broj | površina m ² | volumen m ³ | broj | površina m ² | volumen m ³ | broj | površina m ² | volumen m ³ |
| 2018 | 32 | 17.772 | 82.655 | 13 | 4.131 | 12.041 | 19 | 13.641 | 70.614 |
| 2019 | 31 | 21.852 | 65.716 | 16 | 17.630 | 47.892 | 15 | 4.222 | 17.824 |
| 2020 | 44 | 18.310 | 55.435 | 27 | 11.513 | 3.770 | 17 | 6.797 | 23.665 |

Izvor: Državni zavod za statistiku, Statistička izvješća Građevinarstvo 2018.-2020.

Prema broju soba prevladavaju dvosobni i trosobni stanovi koji u ukupnom broju stanova imaju udjel od 65,7% stanova.

Tablica 25: Nastanjeni stanovi prema broju soba, popis 2011.

| | Ukupno | 1 soba | 2 sobe | 3 sobe | 4 sobe | 5 soba | 6 soba | 7 soba | 8 soba | 9 i više soba |
|----------------|-----------|---------|---------|---------|---------|---------|--------|--------|--------|---------------|
| Broj stanova | 20.855 | 3.285 | 8004 | 5681 | 2358 | 1009 | 421 | 45 | 37 | 15 |
| m ² | 1.563.135 | 119.649 | 476.791 | 450.539 | 267.051 | 149.047 | 75.296 | 10.731 | 9.239 | 4.792 |

Izvor podataka: Državni zavod za statistiku, Popis stanovništva 2011. godine

Gustoća stanovnika prema broju stanova za cijelo područje Grada Karlovca za 2021. godinu iznosi **1,87 stanovnika** po stambenoj jedinici. Gustoća stanova iznosi **62,5 stana/km²**

2.3. Opremljenost društvenom infrastrukturom (mreže i organiziranost)

Sustavni odgoj i obrazovanje djece i mladih provodi se u RH od predškolske dobi do završetka srednjoškolskog obrazovanja.

2.3.1. Predškolsko obrazovanje

Na području grada nalaze se tri (3) dječja vrtića:

1. Dječji vrtić "Karlovac" (osnivač: Grad Karlovac)
2. Dječji vrtić "Četiri rijeke" (osnivač: Grad Karlovac)
3. Dječji vrtić "Tintilinić" (privatni vrtić)

Tablica 26: Broj lokacija Dječjeg vrtića "Karlovac"

| lokacije | Broj odgojnih skupina | Posebni programi | Ocjena adekvatnosti prostora |
|--|---|------------------|--|
| Centralni objekt Gaza, Tkalčeva 2 | 8 skupina: 2 jasličke i 6 vrtićkih | sportski program | Vrtić Gaza je kompletno rekonstruiran 2015. godine te nisu bili potrebni veći zahvati na održavanju objekta osim obnavljanje boje zidova u dječjim boravcima i hodniku |
| Područni odjel Grabrik, B. Kašića 17 | 13 skupina: 4 jasličke i 9 vrtićkih | | Također potpuno rekonstruiran vrtić (2019.) koji ne zahtjeva veća zahvate osim redovitog održavanja Zbog nedostatka prostora otvorene su izdvojene jedinice na adresi M. Krleže 31 i M. Vrhovca 19. Svi prostori su uređeni i kompletno opremljeni. |
| Područni odjel Banija, Obala F. Račkog 8 | 7 skupina: 2 jasličke i 5 vrtićkih | | 2021./2022. pedagoškoj godini uređena je fasada na cijelom objektu te je nastavljena druga faza uređenja unutarnjeg prostora vrtića |
| Područni odjel Novi centar, Smičiklasova 23 | 2 vrtićke skupine | glazbeni program | Prostor se redovito održava, a tijekom pedagoške godine 2021./2022. sanirane su vodovodne cijevi. Promijenjene su stropne lampe u dječjim boravcima. |
| Područni odjel Zadobarje, Zadobarje 39 | 1 jaslička skupina | | S obzirom na određeni broj neupisane djece jasličke dobi u ožujku 2022. g. odlukom osnivača otvoren je Vrtić Zadobarje. Prostor bivše osnovne škole preuređen je za potrebe djece jasličke dobi. |

Izvor podataka: Grad Karlovac

Tablica 27: Broj lokacija Dječjeg vrtića "Četiri rijeke"

| lokacije | Broj odgojnih skupina | Posebni programi | Ocjena adekvatnosti prostora |
|---|--|---|--|
| Centralni objekt Rakovac, Grge Tuškana 9a | 9 skupina: 2 jasličke i 7 vrtićkih | | Kompletno rekonstruiran vrtić 2017. i ne zahtjeva veća zahvate osim redovitog održavanja |
| Područni odjel Turanj, Turan 20 | 5 skupina: 2 jasličke i 3 vrtićke | | Vrtić je izgrađen 2012. i redovito se održava. |
| Područni odjel Dubovac, Kupska 8 | 7 skupina: 1 jaslička i 6 vrtićkih | Redoviti program za rano učenje engleskog jezika | Kompletno rekonstruiran vrtić 2020. i ne zahtjeva veća zahvate osim redovitog održavanja |
| Područni odjel Švarča, Ivice Gojaka 4 | 8 skupina: 2 jasličke i 6 vrtićkih | Alternativni cjelodnevni program prema koncepciji Marije Montessori za djecu od 3-6 godine života | Vrtić je izgrađen 2015. i redovito se održava. |
| Područni odjel Mahično, Mahično 122A | 3 skupine: 2 jasličke i 1 vrtićka | | Novo izgrađen vrtić 2020. |

Izvor podataka: Grad Karlovac

Bez obzira na povećanje broja skupina smještajni kapaciteti i dalje nisu dostatni za svu djecu predškolske dobi stoga je u planu izgradnja novog dječjeg vrtića u Lušćiću i na području Rečice.

Tablica 28: Broj predškolske djece u predškolskim ustanovama kojima je osnivač Grad Karlovac:

| pedagoška godina | DV Karlovac | DV Četiri rijeke | Ukupno |
|------------------|-------------|------------------|--------|
| 2018./2019. | 536 | 673 | 1209 |
| 2019./2020. | 632 | 689 | 1321 |
| 2020./2021. | 648 | 727 | 1375 |
| 2021./2022. | 701 | 729 | 1430 |

Izvor podataka: Grad Karlovac

Tablica 29: Broj zaposlenih u predškolskim ustanovama kojima je osnivač Grad Karlovac

| pedagoška godina | DV Karlovac | DV Četiri rijeke | Ukupno |
|------------------|-------------|------------------|--------|
| 2018./2019. | 78 | 78 | 156 |
| 2019./2020. | 79 | 86 | 165 |
| 2020./2021. | 79 | 91 | 170 |
| 2021./2022. | 86 | 94 | 180 |

Izvor podataka: Grad Karlovac

Na području Grada Karlovca djeluje i privatni DV "Tintilinić", vlasnica Ljiljana Mihalić.

2.3.2. Osnovnoškolsko obrazovanje

Mreža osnovnih škola također je u nadležnosti Grada. Ustrojena je na principu ravnomjerne teritorijalne zastupljenosti gradskog prostora kojom se osigurava laka dostupnost učenicima uz primjerenu udaljenost od mjesta stanovanja i prometnu (uglavnom pješačku) povezanost koja ne ugrožava sigurnost učenika. Školske zgrade moraju ispunjavati uvjete i mjerila propisane državnim pedagoškim standardima.

Obvezno osnovno školovanje organizirano je u sljedećim osnovnoškolskim ustanovama:

1. OŠ Banija, Dr. Gaje Petrovića 5, Karlovac
 - PŠ Hrnetić, Hrnetić 20, Karlovac
 - PŠ Donje Mekušje, Donje Mekušje 3, Karlovac
2. OŠ Braće Seljan, Vladimira Nazora 1, Karlovac
3. OŠ Dragojla Jarnević, Radićeva 31, Karlovac
4. OŠ Dubovac, Primorska 9, Karlovac
 - PŠ Stative (zatvorena je u šk. god. 2021./2022.)
 - PŠ Velika Jelsa, Donja Jelsa 87a, Karlovac
 - PŠ Zadobarje (zatvorena je u šk. god. 2020./2021.)
5. OŠ Grabrik, Bartola Kašića 15, Karlovac
6. OŠ Rečica, Rečica 33A, Karlovac
 - PŠ Šišljavić, Šišljavić BB, Karlovac
7. OŠ Mahično, Mahično 122, Karlovac
 - PŠ Gorščaki, Gorščaki bb
8. OŠ Skakavac, Skakavac 44, Karlovac
9. OŠ Švarča, Baščinska cesta 20, Karlovac
10. OŠ Turanj, Turanj 18, Karlovac
 - PŠ Cerovac Vukmanički, Cerovac Vukmanički 56, Karlovac
 - PŠ Ladvenjak, Ladvenjak 78, Karlovac

- PŠ Vukmanić, Vukmanić 76, Karlovac
- PŠ Tušilović, Tušilović 58, Karlovac

11. Centru za odgoj i obrazovanje djece i mladeži, Banija 24, Karlovac.

Tablica 30: Pregled broja učenika u osnovnim školama na području Grada Karlovca (podatak iz baze Ministarstva znanosti i obrazovanja, ŠeR – Školski e-Rudnik)

| | 2018./2019. | 2019./2020. | 2020./2021. | 2021./2022. |
|----------------------|-------------|-------------|-------------|-------------|
| OŠ Banija | 423 | 420 | 408 | 415 |
| OŠ Braća Seljan | 279 | 286 | 296 | 306 |
| OŠ Dragojle Jarnević | 486 | 483 | 472 | 481 |
| OŠ Dubovac | 784 | 777 | 782 | 767 |
| OŠ Grabrik | 691 | 669 | 654 | 627 |
| OŠ Mahično | 173 | 170 | 176 | 172 |
| OŠ Rečica | 102 | 98 | 81 | 79 |
| OŠ Skakavac | 88 | 80 | 71 | 76 |
| OŠ Švarča | 378 | 393 | 397 | 400 |
| OŠ Turanj | 437 | 439 | 434 | 406 |
| CzOO DiM | 100 | 102 | 102 | 97 |
| Ukupno djece | 3941 | 3917 | 3873 | 3826 |

Izvor podataka: Grad Karlovac

Tablica 31: Pregled broja zaposlenika u osnovnim školama na području Grada Karlovca (podatak iz godišnjih planova i programa škola)

| | 2018./2019. | 2019./2020. | 2020./2021. | 2021./2022. |
|--------------------------|-------------|-------------|-------------|-------------|
| OŠ Banija | 57 | 64 | 68 | 55 |
| OŠ Braća Seljan | 46 | 48 | 48 | 52 |
| OŠ Dragojle Jarnević | 58 | 58 | 58 | 62 |
| OŠ Dubovac | 96 | 96 | 92 | 92 |
| OŠ Grabrik | 70 | 79 | 79 | 75 |
| OŠ Mahično | 38 | 39 | 39 | 40 |
| OŠ Rečica | 34 | 36 | 33 | 31 |
| OŠ Skakavac | 35 | 32 | 31 | 31 |
| OŠ Švarča | 43 | 44 | 44 | 45 |
| OŠ Turanj | 61 | 58 | 60 | 60 |
| CzOO DiM | 46 | 46 | 46 | 44 |
| Ukupno zaposlenih | 584 | 600 | 598 | 587 |

Izvor podataka: Grad Karlovac

S ciljem prelaska svih škola u jednosmjenski rad potrebno je dograditi OŠ Turan i OŠ Mahično i izgraditi jednu novu školu kapaciteta za cca 600 učenika u gradskoj četvrti Luščić

2.3.3. Srednjoškolsko obrazovanje

Srednjoškolsko obrazovanje u nadležnosti je regionalne uprave (županije). U Karlovcu djeluje ukupno 10 srednjih škola koje pohađaju učenici iz Karlovca, ali i iz ostalih mjesta Karlovačke županije kao i drugih županija. Oni učenici koji ne mogu do srednje škole dolaziti javnim prijevozom smješteni su u đačkim domovima.

Na području Grada djeluju sljedeće srednje škole:

1. Prirodoslovna škola Karlovac
2. Gimnazija Karlovac
3. Mješovita industrijsko – obrtnička škola Karlovac
4. Medicinska škola Karlovac
5. Centar za odgoj i obrazovanje djece i mladeži Karlovac
6. Šumarska i drvodjeljska škola Karlovac
7. Trgovačko – ugostiteljska škola Karlovac
8. Tehnička škola Karlovac
9. Ekonomsko – turistička škola Karlovac
10. Glazbena škola Karlovac

Tablica 32: Broj učenika u srednjim školama

| | 2017./2018. | 2018./2019. | 2019./2020. | 2020./2021. | 2021./2022. |
|--|-------------|-------------|-------------|-------------|-------------|
| Broj učenika srednjih škola u Gradu Karlovcu | 3.153 | 3.014 | 2.962 | 2962 | 2601 |

Izvor podataka: Grad Karlovac

Učenički domovi

Tablica 33: Učenički dom u Karlovcu

| | 2017./2018. | 2018./2019. | 2019./2020. | 2020./2021. | 2021./2022. |
|------------------------------|-------------|-------------|-------------|-------------|-------------|
| Ukupan broj učenika u domu | 151 | 152 | 152 | 152 | 152 |
| Učenici s prebivalištem u KŽ | 82 | 85 | 79 | 74 | 86 |

Izvor podataka: Grad Karlovac

Dom djeluje samostalno. Velik broj učenika koji dolaze izvan Karlovačke županije govori o dobroj razvijenosti mreže i programa koje nude karlovačke srednje škole te dostupnosti smještaja u učeničkom domu. Na taj se način kompenzira manji broj učenika s područja Karlovačke županije nastao slabijom demografskom slikom i odlaskom određenog broja učenika na školovanje izvan županije.

2.3.4. Visokoškolsko obrazovanje

Veleučilište u Karlovcu trenutno djeluje na dvije adrese u gradu Karlovcu; na adresi Trg J. J. Strossmayera 9 nalazi se glavna zgrada Veleučilišta, u kojoj se nalazi Dekanat, stručne službe Dekanata te predavaonice i kabineti nastavnika Poslovnog odjela, Odjela lovstva i zaštite prirode, Odjela prehrambene tehnologije te Odjela sigurnosti i zaštite. U glavnoj zgradi se također nalaze biološki laboratorij, laboratorij biotehnologije i prehrambene tehnologije, laboratorij za mlijeko i mliječne proizvode i procesni laboratorij pivarstva. Na istoj adresi se nalazi i dislocirana zgrada nastavnih kabineta i laboratorija, u kojoj su smješteni strojarski laboratoriji i kemijski laboratorij. Na adresi Ulica I. Meštrovića 10 je smještena zgrada u kojoj su predavaonice, kabineti i knjižnica Strojarskog odjela.

Veleučilište samostalno izvodi 6 preddiplomskih stručnih studija (u trajanju od 6 semestara / 3 godine):

- Lovstvo i zaštita prirode — stručni prvostupnik inženjer lovstva i zaštite prirode,
- Mehatronika — stručni prvostupnik inženjer mehatronike,
- Prehrambena tehnologija, sa smjerovima Pivarstvo i Prerada mlijeka — stručni prvostupnik inženjer prehrambene tehnologije,
- Sigurnost i zaštita, sa smjerovima Zaštita na radu i Zaštita od požara — stručni prvostupnik inženjer sigurnosti i zaštite,
- Strojstvo — stručni prvostupnik inženjer strojarstva,
- Ugostiteljstvo — stručni prvostupnik ekonomije te 3 specijalistička diplomatska stručna studija (u trajanju od 4 semestra / 2 godine):
 - Poslovno upravljanje — stručni specijalist ekonomije,
- Strojstvo, s usmjerenjima Strojarske konstrukcije i Proizvodno strojarstvo — stručni specijalist inženjer strojarstva
- Sigurnost i zaštita, s usmjerenjima Zaštita na radu i Zaštita od požara — stručni specijalist inženjer sigurnosti i zaštite.

U suradnji s Fakultetom zdravstvenih studija Sveučilišta u Rijeci, izvodi se preddiplomski stručni studij Sestrinstva, u trajanju od 6 semestara / 3 godine, nakon kojeg se stječe naziv stručni prvostupnik sestrinstva.

Preddiplomski stručni studij Tekstilstva je ugašen 2021. godine.

Tablica 34: Podaci o broju upisanih studenata po programima i godinama za koje se podnosi izvješće:

| VRSTA STUDIJA | 2017/2018 | 2018/2019 | 2019/2020 | 2020/2021 | 2021/2022 |
|---------------------------|-------------|-------------|-------------|-------------|-------------|
| Preddiplomski | | | | | |
| Lovstvo i zaštita prirode | 242 | 231 | 209 | 177 | 164 |
| Mehatronika | 232 | 242 | 210 | 244 | 173 |
| Prehrambena tehnologija | 161 | 133 | 97 | 90 | 64 |
| Sigurnost i zaštita | 620 | 585 | 568 | 488 | 429 |
| Strojstvo | 326 | 318 | 270 | 194 | 201 |
| Ugostiteljstvo | 532 | 480 | 428 | 357 | 289 |
| Sestrinstvo | 178 | 134 | 118 | 109 | 99 |
| Tekstilstvo | 1 | 0 | 0 | 0 | 0 |
| UKUPNO | 2114 | 1989 | 1782 | 1550 | 1320 |
| Diplomski | | | | | |
| Poslovno upravljanje | 101 | 100 | 103 | 97 | 78 |
| Strojstvo | 149 | 138 | 127 | 129 | 114 |
| Sigurnost i zaštita | 168 | 219 | 229 | 238 | 207 |
| UKUPNO | 418 | 457 | 459 | 464 | 399 |
| UKUPNO SVI STUDIJI | 2532 | 2446 | 2241 | 2014 | 1719 |

Izvor: Veleučilište u Karlovcu

Tablica 35: Podaci o broju zaposlenih po godinama za koje se podnosi izvješće

| ZAPOSLENI | 2018. | 2019. | 2020. | 2021. | 2022.* |
|--------------------|-----------|-----------|-----------|------------|-----------|
| Nastavno osoblje | 61 | 61 | 60 | 61 | 60 |
| Nenastavno osoblje | 24 | 26 | 35 | 39 | 38 |
| UKUPNO | 85 | 87 | 95 | 100 | 98 |

* podaci se odnose na broj zaposlenih na dan 31.12. svake godine, osim 2022. kad su prikazani zaključno s danom 7.11.2022

Izvor: Veleučilište u Karlovcu

Tablica 36: Broj upisanih studenata

| Studij | 2018./2019. | 2019.-2020. | 2020.-2021. | 2021.-2022. |
|-------------|-------------|-------------|-------------|-------------|
| Dodiplomski | 2.003 | 1.740 | 1.569 | 1.313 |
| Diplomski | 459 | 432 | 470 | 395 |
| Ukupno | 2.462 | 2.172 | 2.039 | 1.708 |

Izvor: www.vuka.hr, Veleučilište u Karlovcu

Ocjena adekvatnosti sadašnjih prostora

Veleučilište raspolaže zadovoljavajućim prostornim kapacitetima i opremljeno je za nastavno-stručnu djelatnost. Moguća poboljšanja i unapređenja se odnose na sljedeće:

- Potrebno je unapređenje informatičke infrastrukture Veleučilišta, prvenstveno računalne opreme.
- Nekretnine kojima upravlja Studentski centar Karlovac kao sastavnica Veleučilišta — objekt bivše vojne bolnice planiran za proširenje kapaciteta studentskog doma i objekt Bosanski magazin planiran za restoran studentske prehrane. Ovi projekti su u realizaciji.
- Sanacija tzv. bedema, odnosno ostataka povijesne karlovačke Zvijezde, na sjevernoj strani kompleksa Veleučilišta. Bedem je u zabrinjavajućem stanju i prijeti urušavanjem u šanac do ulice J. Draškovića. Potrebna je suradnja nadležnih institucija, posebno Grada Karlovca, Karlovačke županije i Ministarstva kulture i medija RH.

Studentski dom Karlovac

U povijesnoj jezgri grada Karlovca – karlovačkoj Zvijezdi, okružen parkom, smješten je Studentski dom Karlovac, koji preko ljeta postaje hostel „Bedem“.

Studentski dom ima 58 soba, koje su formirane kao sobe za osobe s invaliditetom, dvokrevetne i trokrevetne (2 sobe za osobe s invaliditetom, 25 dvokrevetnih i 33 trokrevetne), odnosno nudi smještaj za 151 studenta. Svaka soba ima svoju kupaonicu, hladnjak, LCD televizor, Wi-Fi i klima uređaj, a na svakom katu se nalazi čajna kuhinja i dnevni boravak za potrebe studenata. Ukupna građevinska bruto površina prizemlja i 4 kata iznosi 4066 m², a neto površina 3146 m².

Studentski centar Karlovac

U sklopu Veleučilišta djeluje Studentski centar Karlovac kojem je djelatnost, briga o studentskom standardu, prehrani, smještaju, privremenom i povremenom zapošljavanju, kulturnoj i zabavnoj djelatnosti studenata, te sportu i rekreaciji.

Adaptacijom i rekonstrukcijom zgrade u Frankopanskoj ulici br. 5, u kojoj je smješten Studentski klub, Internet caffe, polivalentna galerija i prostorije Studentskog centra sa student servisom, riješen je jedan dio problematike vezane uz djelatnost Studentskog centra.

Studentska menza nalazi se u restoranu Doma Oružanih snaga RH „Zrinski“ u Ulici Marina Držića 4.

Broj djece upisane u predškolske ustanove (2021.) na 1000 stanovnika: **28,97**

Broj učenika upisanih u osnovne škole (2021.) na 1000 stanovnika: **77,50**

Broj učenika upisanih u srednje škole (2021.) na 1000 stanovnika: **52,69**

Broj studenata (2021.) na 1000 stanovnika: **34,60**

2.3.5. Kultura i umjetnost

Na području Grada djeluju sljedeće ustanove u kulturi:

Gradska knjižnica „Ivan Goran Kovačić“ Karlovac

Središte knjižnice je na adresi Ljudevita Šestića 1, Karlovac. U sklopu knjižnice djeluju još dva ogranka, Knjižnica za mlade, Banjavčićeva 8 i Knjižnična stanica Švarča, Trg sv. Franje Ksaverskog 2.

Tablica 37: Broj posjetitelja Gradske knjižnice

| | 2018. | 2019. | 2020. | 2021. |
|-------------------|---------|---------|---------|---------|
| Broj posjetitelja | 139.788 | 138.829 | 127.969 | 133.572 |

Izvor: podaci dostavljeni od Upravnog odjela za društvene djelatnosti Grad Karlovac

Muzeji Grada Karlovca

U sklopu ove ustanove djeluju sljedeći muzeji i galerije:

1. Gradski muzej Karlovac
2. Galerija Vjekoslav Karas
3. Muzej Domovinskog rata Karlovac – Turanj
4. Stari grad Dubovac

Tablica 38: Broj posjetitelja Muzeji Grada Karlovca

| | 2018. | 2019. | 2020. | 2021. |
|-------------------|--------|--------|--------|--------|
| Broj posjetitelja | 27.867 | 64.921 | 33.077 | 33.146 |

Izvor: podaci dostavljeni od Upravnog odjela za društvene djelatnosti Grad Karlovac

Gradsko kazalište „Zorin dom“

Tablica 39: Broj posjetitelja kazališta „Zorin dom“

| | 2018. | 2019. | 2020. | 2021. |
|-------------------|--------|--------|--------|--------|
| Broj posjetitelja | 64.305 | 71.897 | 15.034 | 17.512 |

Izvor: podaci dostavljeni od Upravnog odjela za društvene djelatnosti Grad Karlovac

Javna ustanova Aquatika

Javna ustanova AQUATIKA – slatkovodni akvarij Karlovac nastala je u okviru projekta pod nazivom „SLATKOVODNI AKVARIJ I MUZEJ RIJEKA – KAQUARIUM“ kojeg je sufinancirala Europska unija iz Europskog fonda za regionalni razvoj u okviru Operativnog programa Regionalna konkurentnost 2007.-2013. u iznosu 36.222.282,45 kn, a ukupna vrijednost projekta bila je 36.691.939,25 kn.

2.3.6. Udruge civilnog društva

Na području Grada Karlovca registrirane su 724 udruge na raznim poljima djelovanja. Neke udruge registrirane su za nekoliko različitih područja djelovanja. Tako su u trenutku pisanja ovog Izvješća aktivne udruge u sljedećim područjima:

Tablica 40: Broj udruga prema području djelovanja

| | Područje djelovanja | Broj aktivnih udruga |
|----|-------------------------------|----------------------|
| 1. | Branitelji i stradalnici | 31 |
| 2. | Demokratska politička kultura | 79 |
| 3. | Duhovnost | 17 |
| 4. | Gospodarstvo | 49 |
| 5. | Hobistička djelatnost | 12 |

| | | |
|-----|-------------------------------------|-----|
| 6. | Kultura i umjetnost | 115 |
| 7. | Ljudska prava | 66 |
| 8. | Međunarodna suradnja | 91 |
| 9. | Nomenklatura sportova | 124 |
| 10. | Obrazovanje, znanost i istraživanje | 92 |
| 11. | Održivi razvoj | 21 |
| 12. | Ostala područja djelovanja | 1 |
| 13. | Socijalna djelatnost | 82 |
| 14. | Sport | 230 |

Izvor: Registar udruga RH

2.3.7. Sportska infrastruktura

Sportske djelatnosti su djelatnosti od posebnog interesa za Republiku Hrvatsku koje se potiču izgradnjom i održavanjem sportskih građevina, školovanjem i usavršavanjem stručnog kadra, znanstvenim projektima u području sporta, gospodarskim mjerama, stimuliranjem partnerstva vladinih i nevladinih organizacija u sportu te privatnog poduzetništva i financiranjem sporta sredstvima države i jedinica lokalne i područne samouprave. Uloga lokalne samouprave u sustavu sporta iznimno je važna jer u svome djelokrugu, osim zadovoljavanja komunalnih potreba, ima presudnu ulogu u stvaranju preduvjeta za zadovoljavanje potreba stanovništva kojima se podiže kvaliteta života.

Kroz organizirani ustroj karlovačkog sporta danas djeluje 230 različitih udruga vezanih uz sport. Krovna udruga „Karlovačka športska zajednica“ okuplja 127 sportskih klubova s područja Grada.

Na području Grada Karlovca 18 je sportskih dvoranskih građevina koje koriste karlovački sportski klubovi. Sedam je dvorana u vlasništvu Grada Karlovca (Školska sportska dvorana i 6 osnovnoškolskih dvorana), 5 je srednjoškolskih dvorana, tri su privatne sportske dvorane, a 3 su javna gradska prostora koji su adaptirani za sportske potrebe te ih koriste sportski klubovi putem najma ili koncesije.

Tablica 41: Sportske dvorane na području Grada Karlovca:

| | <i>Naziv sportske građevine</i> | <i>Naziv upravitelja</i> | <i>Namjena objekta</i> |
|----|--|--------------------------|--------------------------------|
| 1 | ŠKOLSKA SPORTSKA DVORANA | Mladost d.o.o. | dvoranski sportovi |
| 2 | Sportska dvorana OŠ BANIIJA | osnovna škola | nastava TZK + sport |
| 3 | Sportska dvorana OŠ ŠVARČA | osnovna škola | nastava TZK + sport |
| 4 | Sportska dvorana OŠ TURANJ | osnovna škola | nastava TZK + sport |
| 5 | Sportska dvorana OŠ DUBOVAC | osnovna škola | nastava TZK + sport |
| 6 | Sportska dvorana OŠ GRABRIK | osnovna škola | nastava TZK + sport |
| 7 | Sportska dvorana CENTAR ZA ODGOJ I OBRAZOVANJE DJECE I MLADEŽI | osnovna škola | nastava TZK |
| 8 | Sportska dvorana PRIRODOSLOVNA ŠKOLA KARLOVAC | srednja škola | nastava TZK + sport |
| 9 | Sportska dvorana EKONOMSKO - TURISTIČKA ŠKOLA KARLOVAC | srednja škola | nastava TZK + sport |
| 10 | Sportska dvorana TEHNIČKA ŠKOLA KARLOVAC | srednja škola | nastava TZK + sport |
| 11 | Sportska dvorana ŠUMARSKA I DRVODJELJSKA ŠKOLA KARLOVAC | srednja škola | nastava TZK + sport |
| 12 | Sportska dvorana MEDICINSKA ŠKOLA KARLOVAC | srednja škola | nastava TZK + sport |
| 13 | dvorana FIK Borlin | privatni objekt | dvoranski sportovi |
| 14 | Sportski centar Arena | privatni objekt | dvoranski i borilački sportovi |
| 15 | dvorana - Karate klub Karlovac 1969 | privatni objekt | karate |
| 16 | dvorana - Taekwondo klub Banija Pandas | najam/koncesija | taekwondo |
| 17 | dvorana - Taekwondo klub Karlovac | najam/koncesija | taekwondo |
| 18 | dvorana – Inline hokej klub Karlovac | najam/koncesija | inline hokej |

Izvor: Strategija razvoja sporta Grada Karlovca 2021.-2028.

Na području Grada Karlovca ima 13 nogometnih igrališta. Stadion Branko Čavlović Čavlek uz tri pomoćna igrališta ima glavni teren na kojemu se nalazi i novoizgrađena atletska staza te uz nogometnu funkciju služi i za potrebe atletike.

Tablica 42: Nogometna igrališta na području Grada Karlovca:

| | Naziv sportske građevine | Naziv upravitelja | Namjena objekta |
|----|--|--------------------------|------------------------|
| 1 | Stadion Branko Čavlović Čavlek – glavno igralište s atletskom stazom | Mladost d.o.o. | nogomet, atletika |
| 2 | Stadion Branko Čavlović Čavlek – pomoćno igralište | Mladost d.o.o. | nogomet |
| 3 | Stadion Branko Čavlović Čavlek – pomoćno igralište | Mladost d.o.o. | nogomet |
| 4 | Stadion Branko Čavlović Čavlek – pomoćno igralište | Mladost d.o.o. | nogomet |
| 5 | Igralište Mostanje | NK Mostanje | nogomet |
| 6 | Igralište Ilovac | NK Ilovac | nogomet |
| 7 | Igralište Rečica | NK Mladost Rečica | nogomet |
| 8 | Igralište Kupa | NK Kupa | nogomet |
| 9 | Igralište Frankopan | NK Frankopan | nogomet |
| 10 | Igralište NK Korana | NK Korana Turanj | nogomet |
| 11 | Igralište Vatrogasac | NK Vatrogasac | nogomet |
| 12 | Igralište NK Šišljavić | NK Šišljavić | nogomet |
| 13 | Igralište Gaza | NK Radnik | nogomet |

Izvor: Strategija razvoja sporta Grada Karlovca 2021.-2028.

Među ostalim sportskim građevinama ističu se Sokolski dom kojega koristi gimnastički klub kao i OŠ Braće Seljan za nastavu TZK, Dom Hrvatske vojske „Zrinski“ čiju kuglanu koristi više kuglačkih klubova i klubova osoba s invaliditetom, Streljana Jamadol koju koristi više streljačkih klubova, Teniski centar Karlovac kojega koristi Teniski klub Karlovac, Baseball teren koji koristi Baseball klub Olimpija te objekt koji koristi Veslački klub Korana. Specifičan je objekt Hostel Karlovac koji se nalazi u Selcu i nije dominantno sportski objekt. Međutim, raspolaže s vanjskim sportskim igralištima te uređenim kupalištem koji za potrebe sportskih priprema i kampova koristi veći broj karlovačkih sportskih klubova. Drugi objekti se rjeđe koriste za potrebe sportskih treninga ili natjecanja i više su u funkciji rekreacije građana.

Tablica 43: Ostale sportske građevine na području Grada Karlovca

| | Naziv sportske građevine | Naziv upravitelja | Tip građevine | Namjena objekta |
|----|---|--------------------------|-----------------------------|------------------------|
| 1 | Sokolski dom | Mladost d.o.o. | zatvoreni objekt | gimnastika |
| 2 | Dom Hrvatske vojske „Zrinski“ – kuglana | MORH | zatvoreni objekt | kuglanje |
| 3 | Streljana Jamadol | Mladost d.o.o. | zatvoreni objekt | streljaštvo |
| 4 | Teniski klub Karlovac | Teniski klub Karlovac | otvoreni objekt | tenis |
| 5 | Veslački klub Korana | Veslački klub Korana | otvoreni i zatvoreni objekt | veslanje |
| 6 | Sokolski dom - vanjsko igralište i klizalište | Mladost d.o.o. | otvoreni objekt | rekreacija |
| 7 | Vunsko polje | | otvoreni objekt | rekreacija |
| 8 | Stari atletski stadion | | otvoreni objekt | rekreacija |
| 9 | Foginovo kupalište | Grad Karlovac | otvoreni objekt | rekreacija |
| 10 | Dvorana kod Tiskare Pečarić-Radočaj | privatni objekt | zatvoreni objekt | |
| 11 | ŠRC Korana | Mladost d.o.o. | otvoreni objekt | |
| 12 | Hostel Karlovac, Selce | Hostel Karlovac d. o. o. | otvoreni i zatvoreni objekt | |
| 13 | Teniski tereni Mladost | Mladost d.o.o. | otvoreni objekt | rekreacija |
| 14 | Baseball igralište | Baseball klub Olimpija | otvoreni objekt | baseball |

Izvor: Strategija razvoja sporta Grada Karlovca 2021.-2028.

Danas se sportske dvorane na području Grada najviše koriste za potrebe izvođenja nastave TZK i povezanih školskih aktivnosti (76%), a preostalo vrijeme za potrebe treninga i natjecanja sportskih klubova.

Prosječna dnevna iskoristivost im je 10,6 sati.

Na području Grada nedostaje sportskih resursa prvenstveno radi ostvarenja daljnjeg razvoja dvoranskih sportova, dok broj količina nogometnih terena zadovoljava potrebe, čak i prelazi potreban broj obzirom na standarde.

Ono što Gradu Karlovcu nedostaje je bazen te Strategija razvoja sporta Grada Karlovca za razdoblje 2021. – 2028. definira potrebu za izgradnjom zatvorenog bazene veličine 50x25m i malog bazena 25x16,7m.

2.3.8. Zdravstvena zaštita

Na osnovu odredbi Zakona o zdravstvenoj zaštiti zdravstvena djelatnost obavlja se na primarnoj, sekundarnoj i tercijarnoj razini te na razini zdravstvenih zavoda. Zdravstvenu zaštitu iz obveznog zdravstvenog osiguranja na primarnoj razini osigurane osobe Hrvatskog zavoda za zdravstveno osiguranje ostvaruju na osnovi slobodnog izbora doktora medicine i doktora stomatologije, u pravilu, prema mjestu stanovanja. Zdravstvenu zaštitu iz obveznog zdravstvenog osiguranja na sekundarnoj i tercijarnoj razini osigurane osobe ostvaruju osnovom uputnice izabranog ugovornog doktora primarne zdravstvene zaštite. Zdravstvena zaštita iz obveznog zdravstvenog osiguranja na razini zdravstvenih zavoda provodi se na primarnoj, sekundarnoj i tercijarnoj razini zdravstvene zaštite, te putem posebnih programa.

Zdravstvena zaštita na primarnoj razini pruža se kroz djelatnosti opće/obiteljske medicine, zdravstvene zaštite predškolske djece, zdravstvene zaštite žena, patronažne zdravstvene zaštite, zdravstvene njege u kući, stomatološke zdravstvene zaštite, higijensko-epidemiološke zdravstvene zaštite, pružanja preventivno-odgojnih mjera za zdravstvenu zaštitu školske djece i studenata, laboratorijske dijagnostike, ljekarništva te hitne medicinske pomoći.

Zdravstvena djelatnost na sekundarnoj razini obuhvaća specijalističko-konzilijarnu zdravstvenu zaštitu i bolničku zdravstvenu zaštitu. Zdravstvena djelatnost na tercijarnoj razini obuhvaća obavljanje najsloženijih oblika zdravstvene zaštite iz specijalističko-konzilijarnih i bolničkih djelatnosti.

Karlovačka županija je slijedom Zakona o zdravstvenoj zaštiti osnivač sljedećih zdravstvenih ustanova na području Grada Karlovca:

1. Opća Bolnica Karlovac
2. Dom zdravlja Karlovac
3. Karlovačka ljekarna
4. Zavod za hitnu medicinu karlovačke županije
5. Edukacijski centar
6. SUVAG – Poliklinika za rehabilitaciju slušanja i govora
7. Ustanova za zdravstvenu njegu u kući

Dom zdravlja Karlovac

Dom zdravlja Karlovac radi na više lokacija i pruža usluge obiteljske medicine, medicine rada, savjetovaništa, zaštite predškolske djece, patronažne zdravstvene zaštite, dentalne medicine, ortodontije, radiološke dijagnostike, sanitetskog prijevoza, palijativne skrbi i zdravstvene zaštite žena.

Krajem prosinca 2021. godine u Domu zdravlja Karlovac bilo je zaposleno 133 djelatnika od čega 98 zdravstveni radnik.

U sklopu Opće bolnice Karlovac nalaze se sljedeći odjeli zdravstvene djelatnosti:

1. Ravnateljstvo
 - Jedinica za osiguranje i unapređenje kvalitete
 2. Služba za internu medicinu
 - Odjel za opću internu medicinu, internističku onkologiju i hematologiju
 - Odjel za gastroenterologiju
 - Odjel za kardiologiju s koronarnom jedinicom
 - Odjel za endokrinologiju i diabetologiju
 - Odjel za pulmologiju
 - Odjel za dermatologiju i venerologiju
 - Odjel za nefrologiju sa hemodijalizom
 3. Služba za kirurgiju
 - Odjel za opću, plastičnu, rekonstrukcijsku i estetsku kirurgiju
 - Odjel za abdominalnu kirurgiju
 - Odjel za ortopediju i traumatologiju
- Odjel za vaskularnu kirurgiju
 - Odjel za dječju kirurgiju

- | | | | |
|-----|--|-----|---|
| 4. | Služba za ginekologiju i opstetriciju | 11. | Odjel za otorinolaringologiju |
| • | Odjel ginekološke onkologije | 12. | Odjel za anesteziologiju, reanimatologiju i intenzivnu medicinu |
| • | Odjel fetalne i opće ginekologije | 13. | Odjel za fizikalnu medicinu i rehabilitaciju |
| • | Odjel neonatologije | 14. | Odjel za radiologiju |
| 5. | Odjel za neurologiju s jedinicom za liječenje moždanog udara | 15. | Odjel medicinsko-biokemijskog laboratorija |
| 6. | Odjel za pedijatriju | 16. | Odjel za mikrobiologiju |
| 7. | Odjel za psihijatriju | 17. | Odjel za transfuzijsku medicinu |
| 8. | Odjel za infektologiju | 18. | Odjel za patologiju i citologiju |
| 9. | Odjel za urologiju | 19. | Odjel centralne operacije i sterilizacije |
| 10. | Odjel za oftalmologiju | 20. | Bolnička ljekarna |
| | | 21. | OHBP |

U 2021. godini u Domu zdravlja Karlovac djelovali su sljedeći timovi:

- | | | |
|---|--------------------------|-----------------------------|
| - | opća medicina: | 11 timova |
| - | dentalna medicina. | 11 timova |
| - | patronažna služba: | 14 prvostupnika sestринства |
| - | ortodontija: | 1 tim |
| - | RTG zubna dijagnostika: | 2 inž. radiologije |
| - | sanitetski prijevoz: | 6,5 timova |
| - | palijativna skrb: | 2 koordinatora |
| - | mobilni palijativni tim. | 1 tim |

2.3.9. Socijalna skrb

Na području Grada Karlovca djeluju sljedeće ustanove socijalne skrbi:

1. Centar za socijalnu skrb Karlovac s podružnicama Vojnić i Ozalj
2. Dom za starije i nemoćne osobe „ Sv. Antun“
3. Centar za pružanje usluga u zajednici "Vladimir Nazor"
4. Centar za odgoj djece i mladeži
5. Dom za odgoj djece i mladeži
6. Centar za rehabilitaciju i radnu terapiju "NADA"
7. Centar za rehabilitaciju "Ozalj" – Dislocirana jedinica Karlovac
8. Obiteljski domovi za starije i nemoćne

Na području Grada Karlovca djeluje veći broj obiteljskih domova za starije i nemoćne.

2.4. Gospodarstvo

Analiza financijskih rezultata poduzetnika sa sjedištem u Gradu Karlovcu za 2021. godinu obuhvatila je 1.339 poduzetnika (obveznici poreza na dobit, bez financijskih institucija).

Tablica 44: Broj pravnih subjekata prema kategoriji

| Broj subjekata | 2019. | 2020. | 2021. |
|----------------|--------------|--------------|--------------|
| Mikro | 1,113 | 1,173 | 1.200 |
| Mali | 117 | 123 | 118 |
| Srednji | 16 | 16 | 15 |
| Veliki | 6 | 6 | 6 |
| UKUPNO | 1,272 | 1,318 | 1.339 |

Izvor: Grad Karlovac, Ured za gospodarstvo

Poduzetnici u Karlovcu u promatranom su dobit 510,6 milijuna kuna što je povećanje od 48,6%.

U 2021. godini kod 1.339 poduzetnika bilo je 11.128 zaposlenih (5,1% više u odnosu na 2020. godinu) koji su sudjelovali u ostvarenju ukupnih prihoda od 8,4 milijarde kuna, što je povećanje u odnosu na prethodnu godinu za 14,6%, odnosno za 1,1 milijardu kuna.

U 2021. godini 895 poduzetnika sa sjedištem u Karlovcu ostvarilo je dobit razdoblja u iznosu od 839,7 milijuna kuna, što je za 41,5% više nego 2020. godine. Istovremeno, gubitak razdoblja iskazan je kod 444 poduzetnika u iznosu od 80,8 milijuna kuna, što je 2,5% manje nego 2020. godine.

Tablica 45: Broj zaposlenih, prosječna mjesečna neto plaća i dobit/gubitak poduzetnika sa sjedištem u Karlovcu prema području djelatnosti

| Područje djelatnosti | Broj zaposlenih u 2021. | Prosječna mjesečna neto plaća (u kunama) | dobit/gubitak 2021. (u tis. kuna) | Indeks dobiti/gubitka 2021/2020. |
|--|-------------------------|--|-----------------------------------|----------------------------------|
| A) Poljoprivreda, šumarstvo i ribarstvo | 91 | 4.628 | 12.978 | 205,7 |
| B) Rudarstvo i vađenje | 1 | 0 | 412 | 131,1 |
| C) Prerađivačka industrija | 5.842 | 7.318 | 627.606 | 147,6 |
| D) Opskrba električnom energijom, plinom, parom i klimatizacija. | 49 | 6.224 | 34 | - |
| E) Opskrba vodom; uklanjanje otpadnih voda te dj. sanacije okoliša | 286 | 6.970 | 2.476 | 70,7 |
| F) Građevinarstvo | 1.272 | 5.612 | 43.201 | 132,9 |
| G) Trgovina na veliko i malo | 1.136 | 5.550 | 49.481 | 187,2 |
| H) Prijevoz i skladištenje | 366 | 5.062 | 18.430 | 163,5 |
| I) Djelatnost pružanja smještaja te pripreme i usluživanja hrane | 449 | 3.832 | 5.625 | - |
| J) Informacije i komunikacije | 439 | 9.574 | 32.524 | 100,1 |
| K) Financijske djelatnosti i djelatnosti osiguranja | 13 | 7.645 | 139 | 173,8 |
| L) Poslovanje nekretninama | 12 | 3.445 | 11.943 | >>100 |
| M) Stručne, znanstvene i tehničke djelatnosti | 491 | 5.683 | 18.217 | 103,2 |
| N) Administrativne i pomoćne uslužne djelatnosti | 139 | 5.112 | 3.779 | 1523,1 |
| O) Javna uprava i obrana; obvezno socijalno osiguranje | 27 | 3.414 | 39 | 9,2 |
| P) Obrazovanje | 66 | 6.547 | 1.209 | 302,7 |
| Q) Djelatnosti zdravstvene zaštite i socijalne skrbi | 163 | 5.903 | 6.852 | 99,8 |
| R) Umjetnost, zabava i rekreacija | 61 | 4.707 | 2.509 | 357,2 |
| S) Ostale uslužne djelatnosti | 225 | 4.721 | 2.204 | 41,4 |
| Ukupno | 11.128 | 6.575 | 839.658 | 148,6 |

Izvor: FINA, Registar godišnjih financijskih izvještaja 2021.

Na području Karlovca prema kriteriju broja zaposlenih, dominantnu ulogu imaju poduzetnici čija je pretežita djelatnost u jednom od tri područja: C - Prerađivačka industrija, F – Građevinarstvo, G - Trgovina na veliko i malo. U 2021. godini kod

poduzetnika Karlovca iz djelatnosti C - Prerađivačka industrija bilo je najviše zaposlenih, njih 5.842 ili 52,5% od ukupno zaposlenih na razini grada. U navedenoj djelatnosti obračunata je prosječna mjesečna neto plaća od 7.318 kuna, što je za 6,1% više nego prethodne godine, za 11,3% više od prosječne plaće zaposlenih kod svih poduzetnika u Karlovcu (6.575 kuna), za 12,2% više od prosječne plaće zaposlenih kod poduzetnika iz djelatnosti C - Prerađivačka industrija Hrvatske (6.525 kuna) te za 10,8% više od prosječne plaće u djelatnosti C - Prerađivačka industrija Karlovačke županije (6.606 kuna).

Najveća prosječna mjesečna plaća na razini Karlovca, u iznosu od 9.574 kune, obračunata je zaposlenima kod poduzetnika u području djelatnosti J - Informacije i komunikacije, K - Financijske djelatnosti i djelatnosti osiguranja u iznosu od 7.645 kuna te u djelatnosti C - Prerađivačka industrija s prosječnom plaćom u iznosu od 7.318 kuna.

Analiza obračunatih prosječnih mjesečnih neto plaća zaposlenih kod poduzetnika sa sjedištem u Karlovcu prema veličini poduzetnika i njihova usporedba s prosječnim mjesečnim neto plaćama zaposlenima kod poduzetnika Karlovačke županije iste veličine, pokazala je kako su sve veličine poduzetnika, osim malih poduzetnika, u Karlovcu u 2021. godini obračunali više neto plaće od prosjeka na razini poduzetnika Karlovačke županije.

U Karlovcu su u 2021. godini sjedište imali poduzetnici u državnom, privatnom, mješovitom i zadružnom vlasništvu. Poduzetnici u državnom, mješovitom i zadružnom vlasništvu iskazali su neto gubitak, dok su jedino poduzetnici u privatnom vlasništvu ostvarili neto dobit. U privatnom vlasništvu je ostvarena neto dobit od 774,0 milijuna kuna.

Poduzetnici Karlovca u 2021. godini povećali su produktivnost rada po zaposlenom mjerenu ukupnim prihodom po zaposlenom za 9,1% (na razini županije povećanje od 11,8%, a na razini RH povećanje od 16,8%). Produktivnost rada po zaposlenom mjerena sa neto dobiti/gubitkom po zaposlenom bilježi pozitivnu vrijednost (iskazana neto dobit u 2021. godini). Ekonomičnost poslovanja i pokazatelji rentabilnosti su povećani u gradu, županiji i u RH.

Prostornim planom uređenja Grada Karlovca definirane su izdvojene zone gospodarske namjene: proizvodne i poslovne.

Tablica 46: Izdvojena građevinska područja izvan naselja gospodarske namjene: proizvodne i poslovne u PPUGK

| Oznaka | Naziv zone | Površina (ha) |
|-------------------------------|--------------------------|------------------|
| Proizvodna namjena (I) | | |
| (I ₁) | "Gornje Mekuše 1" | 11,29 ha |
| (I ₂) | "Gornje Mekuše 2" | 93,34 ha |
| (I ₃) | "Jug - Mala Švarča" | 38,49 ha |
| (I ₄) | "Mrzlo polje - Karlovac" | 13,34 ha |
| (I ₅) | "Pivovara" | 12,20 ha |
| (I ₆) | "PPK" | 26,10 ha |
| (I ₇) | "Banija - Ilovac" | 182,49 ha |
| (I ₈) | "Mahično" | 96,38 ha |
| (I ₉) | "Skakavac" | 38,87 ha |
| | UKUPNO: | 615,14 ha |
| Poslovna namjena (K) | | |
| (K ₁) | "Drežnik" | 19,03 ha |
| (K ₂) | "Hrnetić" | 21,75 ha |
| (K ₃) | "Selce - Gradac" | 57,19 ha |
| (K ₄) | "Ilovac" | 18,47 ha |
| | UKUPNO: | 116,44 ha |

Izvor: PPUG Karlovca – Izmjene i dopune (ADF-URBING 2011.)

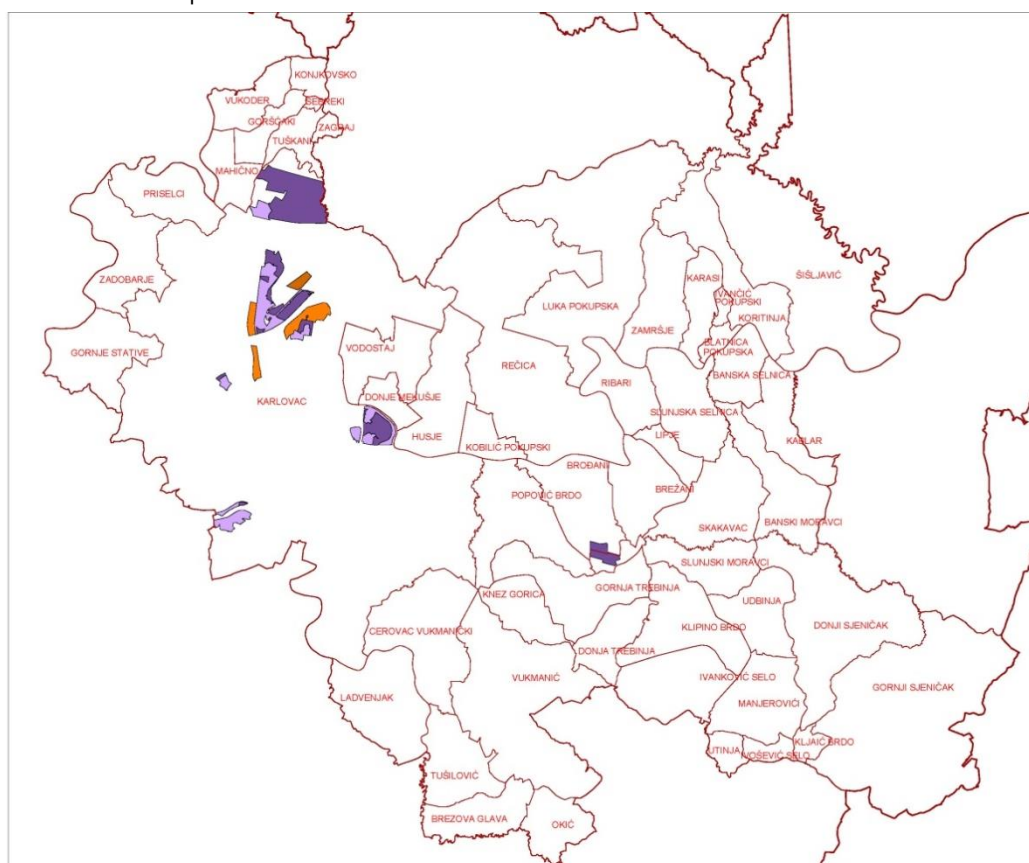
U Registru poduzetničke infrastrukture za područje Grada Karlovca upisano je 6 poduzetničkih zona od kojih je 5 osnivač Grad Karlovac, a jedne Karlovačka županija.

Tablica 47: Gospodarske zone Grada Karlovca upisane u Registar poduzetničke infrastrukture

| Poduzetnička zona | Godina upisa | Osnivač |
|---------------------|--------------|---------------------|
| Gornje Mekušje | 2007. | Grad Karlovac |
| Mrzlo Polje | 2016. | Grad Karlovac |
| Jug - Mala Švarča | 2016. | Grad Karlovac |
| Banija – Ilovac III | 2019. | Grad Karlovac |
| Selce | 2021. | Grad Karlovac |
| Korana | 2005. | Karlovačka županija |

Slika 12:

Slika 13: Gospodarske zone Grada Karlovca



Izvor: PPUG Grad Karlovac

Javna ustanova Regionalna razvojna agencija Karlovačke županije 2018. godine izradila je Stručnu podlogu za razvitak poduzetničkih zona na području Karlovačke županije kojom su za područje Grada Karlovca definirano 11 zona koje su prikazane u sljedećoj tablici.

Tablica 48: Gospodarske zone Grada Karlovca definirane Stručnom podlogom

| Naziv poduzetničke zone predviđene Prostornim planom | ukupna ulaganja (kn) | broj aktivnih poslovnih subjekata* | broj zaposlenika poslovnih subjekata* | UPU | upisane u JRPI |
|--|----------------------|------------------------------------|---------------------------------------|------------|----------------|
| PZ Banija Ilovac | 43.050 | 0 | | djelomično | ne |
| PZ Banija-Ilovac III | 23.808.817 | 12 | 239 | ne | da |
| PZ Drežnik | 0 | 0 | | ne | ne |

| | | | | | | |
|--------------------|--|-------------------|-----------|--------------|----|----|
| PZ Gradac Selce | | 0 | 0 | | da | da |
| PZ Gornje Mekušje | | 10.213.750 | 0 | | da | da |
| PZ Hrnetić | | 0 | 0 | | ne | ne |
| PZ Ilovac | | 0 | 0 | | ne | ne |
| PZ Jug Mala Švarča | | 3.858.341 | 24 | 1.608 | da | da |
| PZ Mahično | | 0 | 1 | 37 | da | ne |
| PZ Mrzlo Polje | | 0 | 2 | 201 | da | da |
| PZ Skakavac | | 0 | 0 | 0 | ne | ne |
| ukupno: | | 37.880.908 | 39 | 2.085 | | |

*stanje na dan 31.12.2017

Izvor: Stručna podloga za razvitak poduzetničkih zona na području Karlovačke županije, 2018.

Prostornim planom uređenja Grada Karlovca definirana su područja gospodarske namjene u svojstvu tzv. gospodarskih zona. Najvećim dijelom se radi o proizvodno prerađivačkim zonama i uslužno mješovitim zonama. Poduzetničke zone koristi 40tak tvrtki (oko 15% stranih ulaganja) koje zapošljavaju preko 2000 zaposlenih. Ukupna ulaganja u opremanje i razvoj poduzetničkih zona u gradu Karlovcu u razdoblju 2004.-2020. godine iznosila su 37,2 milijuna kn, od čega je grad Karlovac uložio 25,5 milijuna kn, dok je preostali iznos u vrijednosti od 11,7 milijuna kn uložila RH. Posljednja velika ulaganja u poduzetničku infrastrukturu odnose na ulaganje u Poduzetničku zonu Gornje Mekušje i Selce. Poduzetnička zona Gornje Mekušje bila je financirana iz europskih i gradskih sredstava i u potpunosti je rasprodana u rekordnom roku. Deset parcela prodano je u manje od godinu dana. Investitori su iz Hrvatske i inozemstva. U zonu Gornje Mekušje je uloženo ukupno 10.213.750,00 kuna, od čega je 1.665.066,00 kuna iz proračuna Grada Karlovca, a 8.548.683,25 kuna iz Europskog fonda za regionalni razvoj (EFRR) iz Operativnog programa Konkurentnost i kohezija 2014. - 2020. godine.

2.4.1. Ugostiteljsko-turistička namjena

Resursna osnova za razvoj turizma u gradu Karlovcu

Među spomenicima kulture nacionalnog značaja istaknutu važnost u gradu Karlovcu ima povijesna urbanistička cjelina Zvijezda, odnosno uža gradska jezgra grada Karlovca. Na središnjem gradskom trgu nalazi se zavjetni "Kužni pil" s likom Bogorodice, izgrađen nakon epidemije kuge 1691. godine. U geometrijskom središtu čitave Zvijezde, nalazi se zdenac ukrašen alegorijskim prikazima rijeka. Unutar šesterokrake zvijezde postoji i veći broj očuvanih građevina, među kojima se ističu ranobarokna župna crkva Svetog Trojstva s franjevačkim samostanom, zrijsko-frankopanski dvor u kojem je smješten Gradski muzej, crkva Sv. Nikole i dr. Zvijezda ima iznimnu vrijednost jer je prvi izgrađeni "idealni" grad u duhu renesansnog shvaćanja obrambenog i životnog prostora, projektiran prema načelima renesansne arhitekture sa simetričnim kompozicijama primijenjenim na planiranje grada.

Na atraktivnoj lokaciji nalazi se i Stari grad Dubovac, koji izgleda kao renesansni kaštel s gotičkim elementima. Gradski muzej Karlovac upravlja Branič kulom sa stalnim postavom. U blizini Dubovca je nacionalno svetište sv. Josipa, koje je atraktivno za razvoj vjerskog turizma.

Od ostalih spomenika kulture tu su crkva Majke Božje Snježne na Dubovcu, pavlinski samostan u Kamenskom kod Karlovca te župna crkva sv. Ivana Krstitelja u Rečici. U Karlovcu se nalazi i Vojni kompleks Turanj koji je u ingerenciji Gradskog muzeja. U gradu djeluju galerija Vjekoslav Karas, galerija Zilik i galerija Ulak.

Važno obilježje Karlovca je i nematerijalna baština te tradicionalni običaji i karakteristična narodna nošnja naselja karlovačkog Pokuplja te etnološka baština, 72 etnološke građevine-tradicijske kuće i tradicijske okućnice. Većina ih se nalazi u dolini rijeke Kupe, u selima Rečica, Pokupska Luka, Šišljavić, Zamršje, ali i u drugim područjima grada Karlovca.

U gradu Karlovcu, kao i u Županiji, razvijena je hidrografska mreža i postoji velik broj rijeka, rječica i potoka. Najznačajnije su rijeke Korana, Kupa, Dobra i Mrežnica koje se odlikuju jedinstvenim karakteristikama te je svaka

posebna na svoj način. Posebno se može istaknuti potencijal gradskog kupališta na rijeci Korani, gdje je djelomično uređeno Foginovo kupalište registrirano kao prvo riječno kupalište u Hrvatskoj. U neposrednoj blizini grada, u naselju Rečica udaljenom 8 km sjeveroistočno od Karlovca, nalazi se izvorište geotermalne vode. Od ukupne administrativne površine grada Karlovca 34,05% su površine pod šumama. Šume kao prirodni resurs uglavnom se promatraju u smislu proizvodnje drva kao sirovine u industrijskoj proizvodnji, no ne smije se zanemariti niti uloga šuma u ostalim gospodarskim djelatnostima kao što su lovstvo i turizam te uloga šuma u održanju ekoloških sustava, a naročito u domeni pročišćavanja zraka i utjecaja na vode.

Na području grada Karlovca nalazi se 11 lovišta čije površine prelaze administrativne granice grada i imaju ukupno 49.187 ha. Glavne vrste divljači u ovim lovištima su srna, obični zec, divlja svinja, fazan-gnjetao, divlja patka i trčka skvržulja. Osim divljači, za lov su značajni i lovački objekti te je evidentirano 6 lovačkih kuća ili domova. Na području grada Karlovca nalazi se i novopodignuto uzgajalište divljači. Fazanerija „Dajnica“.

Ribolovna područja karlovačke regije čine dionica rijeke Korane od Malića do Karlovca, dionica rijeke Dobre od Bukovja do Gornjeg Pokupja i dionica rijeke Kupe od Gornjeg Pokupja pa sve do Pesarovine, jezero Šumbar i draganički Ribnjaci. Grad je bogat zelenim površinama, parkovima i šetnicama. Na ruralnim prostorima nalazi se i 14 područja u ekološkoj mreži NATURA 2000, koja obuhvaća i 12 rijetkih i ugroženih staništa. Na ruralnim područjima grada nalazi se i 13 zaštićenih kulturno-povijesnih i 2 arheološka lokaliteta te 94 evidentirana kulturna dobra koja još čekaju detaljnu valorizaciju i zaštitu.

U gradu Karlovcu nalaze se i tri zaštićena područja: Cret Banski Moravci, Vrbanićev perivoj i Marmontova aleja. Na prostoru Karlovca nekoliko je i točaka značajnih panoramskih vrijednosti krajobraza: Gornja Trebinja, vila Anžić, Kalvarija i Martinščak; te osobito vrijednih prirodnih krajobraza: okolica Dubovca, dio obalnog pojasa vodotoka Male i Velike Utinje, Kupe, Korane i potoka Gradnice.

Atraksijska struktura turizma Grada Karlovca

Atraksijsku osnovu Karlovca čine prirodni resursi te kulturno i povijesno nasljeđe. U analizi atraksijske strukture turizma, preuzeta je analiza atrakcija temeljem TripAdvisor platforme¹. Pritom su odabrane atrakcije koje su najbolje rangirane prema komentarima i ocjenama gostiju, a odnose se na grad Karlovac. Potom je dan pregled analize uz ključne nalaze pozitivnih i negativnih strana pojedine atrakcije temeljem iskustva posjetitelja tim atrakcijama. Za svaku se atrakciju značaj definirao i na temelju razgovora predstavnika Horwath HTL s dionicima te na temelju komentara gostiju, a razina značaja promatrana je kroz mogućnost privlačenja gostiju, kojima bi ta atrakcija mogla biti ili postati primarni motiv dolaska. Pritom atrakcija označena s brojem 3 predstavlja atrakciju koja može biti motiv dolaska stranih gostiju, atrakcija označena s brojem 2 predstavlja atrakciju za domaće goste, dok atrakcija označena s brojem 1 znači da ta atrakcija privlači lokalno stanovništvo.

Tablica 49: Tablica: Atraksijska struktura turizma grada Karlovca

| | | | |
|---|--------------------------|---|---|
| 1 | Stari grad Dubovac | <ul style="list-style-type: none"> •Atraktivan pogled •Kvaliteta restorana •Besplatan parking | <ul style="list-style-type: none"> •Nedostatak sadržaja •Nema pristupa za invalide •Potrebno je dodatno uređenje |
| 2 | Vojni kompleks Turanj | <ul style="list-style-type: none"> •Zanimljiv prikaz izložaka iz Domovinskog rata •Besplatan pristup | <ul style="list-style-type: none"> •Nedostatak sadržaja – informacija o izloščima •Potrebna obnova •Nije dovoljno atraktivno za samostalan posjet |
| 3 | Aquatika | <ul style="list-style-type: none"> •Proširenje turističke ponude •Atraktivan vanjski izgled •Jedinstvena atrakcija | <ul style="list-style-type: none"> •Visoka cijena obilaska •Nedostatak sadržaja-kratak obilazak •Loš pristup i neuređeno okruženje •Nedostaju stručne informacije •Nedostatak stručnog osoblja |
| 4 | Gradski muzej u Karlovcu | <ul style="list-style-type: none"> •Brošure na stranim jezicima •Aktivnost za kišne dane | <ul style="list-style-type: none"> •Zatvoreno ponedjeljkom •Sadržaj na hrvatskom |
| 5 | Vrbanićev perivoj | <ul style="list-style-type: none"> •Odlično uređen i čist •Mnoštvo ptica | <ul style="list-style-type: none"> •U vrijeme poplava potopljen |
| 6 | Foginovo kupalište | <ul style="list-style-type: none"> •Dodatna aktivnost u ljetnim mjesecima | |
| 7 | Karlovačka zvijezda | <ul style="list-style-type: none"> •Lak pristup •Ugostiteljski objekti •Nema gužve | <ul style="list-style-type: none"> •Nedostatak oznaka i informacija o jezgri •Potrebna obnova |
| 8 | Drveni most u Karlovcu | <ul style="list-style-type: none"> •Iznimna scenografija i sklad s prirodom •Tišina | |

¹ Izvor: Horwath HTL: "Analiza stanja i strategije razvoja turizma Karlovačke županije do 2025"

| | | | |
|---|---|-------------------|---|
| | | •Nema gužve | |
| 9 | Franjevački samostan i crkva sv. Trojstva | •Izgled građevine | •Nedostatak vođenih tura •Izgled okoline •Radno vrijeme |

Izvor: Horwath HTL. "Analiza stanja i strategije razvoja turizma"

Prema podacima FINA-e u toj djelatnosti poslovalo je u 2021. ukupno 67 poduzetnika, s ukupno 429 zaposlenih brojem zaposleni.

Tablica 50: Grad Karlovac - Djelatnost pružanja smještaja te pripreme i usluživanja hrane

| | 2017 | 2018 | 2019 | 2020 | 2021 |
|--|--------------------|---------------------|---------------------|--------------------|---------------------|
| Broj poduzetnika | 58 | 69 | 74 | 67 | 67 |
| Broj zaposlenih | 352 | 414 | 416 | 368 | 429 |
| Broj investitora | 5 | 5 | 12 | 7 | 10 |
| Prosječna mjesečna neto plaća po zaposleniku | 399 € | 409 € | 471 € | 532 € | 512 € |
| UKUPNI PRIHODI | 9.413.156 € | 10.853.954 € | 12.952.965 € | 9.606.830 € | 12.733.269 € |

Izvor: FINA

PPUGK predviđena su izdvojena građevinska područja za gradnju ugostiteljsko-turističke namjene, i to: hotel (T1) i kamp (T3).

Tablica 51: Izdvojena građevinska područja izvan naselja gospodarske namjene: ugostiteljsko-turističke u PPUGK

| Oznaka | Naziv zone | Površina (ha) |
|--------------------|-----------------------------------|-----------------|
| Hotel (T1) | | |
| (T1 ₁) | Hotel Sjeniĉak - planirani | 1,18 ha |
| Kamp (T3) | | |
| (T3 ₁) | Autokamp Mrzlo Polje – postojeći* | 1,89 ha |
| (T3 ₂) | Autokamp Turanj - planirani | 2,92 ha |
| (T3 ₃) | Autokamp Radonja - postojeći | 3,39 ha |
| | UKUPNO (T): | 19,68 ha |

*nije u funkciji

Izvor: PPUG Karlovca – Izmjene i dopune (ADF-URBING 2011.)

Ugostiteljsko-turistiĉki sadržaji grade se unutar građevinskog područja naselja.

Prema informacijama dostupnima na mrežnim stranicama Turistiĉke zajednice Grada Karlovca na području grada postoje sljedeći smještajni objekti:

Hoteli:

1. Hotel Europa ****, Banija 161 (91 krevet, wellness centar, konferencijska sala)
2. Hotel Srakoĉević ****, Perivoj J.Vrbaniĉa 8 (40 kreveta, wellness centar, konferencijska dvorana)
3. Hotel Florian & Godler ****, Banija 15 (64 kreveta, wellness)
4. Hotel Carlstadt***, A. Vranyczanya 1 (74 kreveta)

Hosteli:

1. Hostel Eva, Mekušanska cesta (40 kreveta)
2. Hostel Bedem, Banjavĉeviĉeva 13 (149 kreveta), tijekom školske godine je u funkciji studentskog doma

Sobe za iznajmljivanje (pravne osobe):

1. Šušun****, Vladimira Nazora 4, (13 kreveta)
2. Kod Bakija***, Jelaši 41 (25 kreveta)
3. Sobe Bedem***, Banjavčevićeva 13 (8 kreveta)
4. Studio apartman Kupa***, Luščić 20 (7 kreveta)
5. Apartmani Autokluba Karlovac***, Gažanski trg 1 (24 kreveta)

Kampovi:

1. Auto kamp Radonja*, Tušilović 45

Seoska domaćinstva

1. Horseville, Cerovac Vukmanički 14b

Dodatno, u gradu se turističke usluge pružaju u 50 objekata u domaćinstvu (apartmani i sobe za iznajmljivanje, ukupno 106 jedinica).

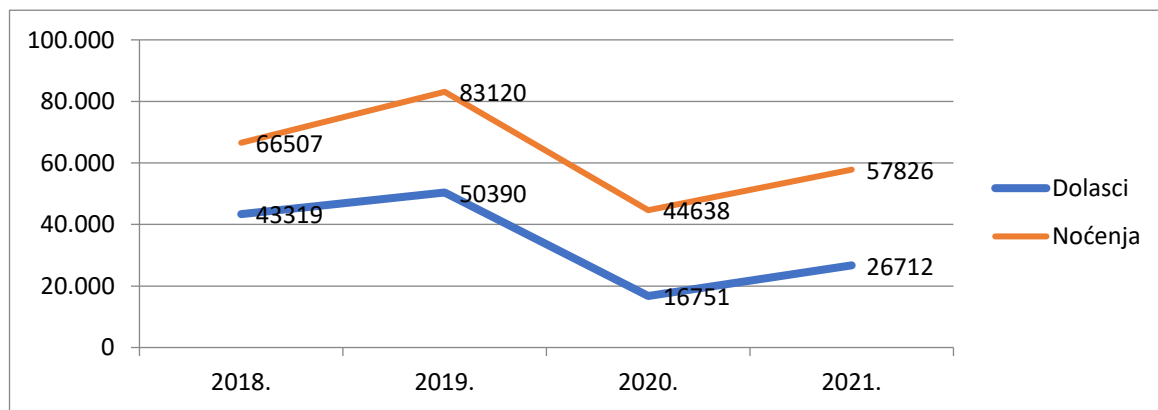
Podaci o dolascima i noćenjima turista

Tablica 52: Dolasci i noćenja turista

| Dolasci i noćenja turista u razdoblju od 2018. do 2021. godine | | | | | | | | |
|--|---------------|---------------|---------------|---------------|---------------|---------------|---------------|---------------|
| Vrsta turista | 2018 | | 2019 | | 2020 | | 2021 | |
| | Dolasci | Noćenja | Dolasci | Noćenja | Dolasci | Noćenja | Dolasci | Noćenja |
| Domaći | 6.852 | 16.176 | 8.813 | 21.618 | 5.625 | 20.656 | 7.137 | 22.558 |
| Strani | 36.467 | 50.331 | 41.577 | 61.502 | 11.126 | 23.982 | 19.575 | 35.268 |
| Ukupno: | 43.319 | 66.507 | 50.390 | 83.120 | 16.751 | 44.638 | 26.712 | 57.826 |

Izvor podataka: Grad Karlovac

Graf 21: Podaci o dolascima i noćenjima turista



Tablica 53: Turistička noćenja od 2018. do 2021. godine po vrstama smještaja

| Vrsta objekta | 2018. | | 2019. | | 2020. | | 2021. | |
|-------------------------------|--------------|--------------|--------------|--------------|--------------|--------------|--------------|--------------|
| | Broj noćenja | Broj kreveta | Broj noćenja | Broj kreveta | Broj noćenja | Broj kreveta | Broj noćenja | Broj kreveta |
| Hoteli | 28.061 | 205 | 35.001 | 269 | 7.714 | 269 | 16.966 | 269 |
| Hosteli | 3.550 | 209 | 5.655 | 209 | 5.047 | 209 | 5.344 | 209 |
| Učenički dom Karlovac | 716 | 104 | 713 | 104 | 0 | 104 | 159 | 104 |
| Smještaj obrti i tvrtke | 5.291 | 76 | 5.855 | 103 | 3.827 | 99 | 3.486 | 99 |
| Objekti u domaćinstvu | 27.900 | 347 | 34.854 | 401 | 27.483 | 413 | 31.324 | 407 |
| Kamp | 920 | 25 | 852 | 25 | 0 | 25 | 0 | 25 |
| Kampiranje na manifestacijama | 69 | 0 | 177 | 0 | 0 | 0 | 16 | 0 |
| Objekti na OPG-u | | | 13 | 4 | 124 | 4 | 254 | 4 |

| | | | | | | | | |
|-------------------------|---------------|------------|---------------|--------------|---------------|--------------|---------------|--------------|
| Nekomercijalni smještaj | | | | | 443 | 76 | 277 | 86 |
| Ukupno | 66.507 | 966 | 83.120 | 1.115 | 44.638 | 1.199 | 57.826 | 1.203 |

Izvor podataka: Grad Karlovac

Kamp nije radio 2020. i 2021., godine te nije bilo kampiranja na manifestacijama zbog pandemije COVID-19. 2020. godine otvoreno 14 nekomercijalnih objekata (1 je otprije).

2021. godine otvorena su 2 nekomercijalna objekta te se kampiralo na manifestaciji CACIB.

Do predpandemijske 2019. godine Grad Karlovac bilježio je povećanje broja dolazaka i noćenja.

Što se noćenja po tipu smještajnih objekata tiče, prevladavaju noćenja u objektima u domaćinstvu (31.324 u 2021. godini) a zatim slijede hoteli (16.966 noćenja u 2021. godini) te hosteli (5.344 noćenja u 2021. godini.) U izvještajnom razdoblju rast je zabilježen u noćenjima u kategoriji objekata u domaćinstvima i hostelima, dok je broj noćenja u hotelima znatno se smanjio (smanjenje se može gledati kao rezultat pandemije).

2.5. Opremljenost prostora infrastrukturom

2.5.1. Prometna infrastruktura

Cestovni promet

U predmetnom razdoblju na snazi su bile sljedeće Odluke o razvrstavanju javnih cesta: NN 103/17, NN 17/18, NN 103/18, NN 17/20, NN 18/21, NN 100/21 i NN 41/22 koja je i danas važeća.

Autocesta

- **A1** Zagreb (čvorište Lučko (A3) – Karlovac –Bosiljevo – Split – Ploče – Opuzen – granica Republike Bosne i Hercegovine, te granica Republike Bosne i Hercegovine – Dubrovnik 29,2 km

Državne ceste

Područjem Grada Karlovca prolaze državne ceste:

- **DC 1** Gornji Macelj (A2) - Krapina - Ivanec Bistranski (A2) - Zagreb (A1) - Karlovac - Gračac - Knin - Sinj – Split (D8) – 22,4 km
- **DC 3** Goričan (GP Goričan (granica RH/Madarska) - A4) - Hodošan (A4) - Čakovec - Varaždin - Breznički Hum - Popovec (A1) - Karlovac (D1) - Rijeka (D8) – 4,1 km
- **DC 6** Jurovski Brod (GP Jurovski Brod (granica RH/Slovenija)) - Ribnik - Karlovac (D3) - Brezova Glava (D1) - Vojnić - Glina - Matijevići (GP Dvor (granica RH/BiH)) - 13,4 km
- **DC 36** Karlovac (A1/D1) - Pokupsko (D31) - Gladovec Pokupski (D31) - Žažina (D30) - Sisak - Popovača (23124) – 21,9 km
- **DC 228** Jurovski Brod (D6) - Kamanje - Ozalj - Karlovac (D1) – 5,7 km
- **DC 545** Karlovac (D228 - D6 - D3) – 0,21 km

Tablica 54: Ukupna duljina državnih cesta na području Grada Karlovca

| cesta | Duljina (km) | | | | | | |
|---------------|--------------|--------------|--------------|--------------|--------------|--------------|--------------|
| | NN 103/17 | NN 17/18 | NN 103/18 | NN 17/20 | NN 18/21 | NN 100/21 | NN 41/22 |
| D1 | 22,36 | 22,36 | 22,36 | 22,36 | 22,37 | 22,37 | 22,37 |
| D3 | 3,51 | 3,51 | 3,51 | 3,51 | 3,51 | 3,51 | 3,51 |
| D6 | 13,16 | 13,16 | 13,16 | 13,16 | 13,20 | 13,20 | 13,20 |
| D36 | 21,95 | 21,95 | 21,95 | 21,95 | 21,95 | 21,95 | 21,95 |
| D228 | 5,72 | 5,72 | 5,72 | 5,72 | 5,72 | 5,72 | 5,40 |
| D545* | - | - | 1,28 | 1,28 | 1,28 | 1,28 | 1,28 |
| UKUPNO | 66,70 | 66,70 | 67,98 | 67,98 | 68,03 | 68,03 | 67,71 |

*D545 – izgrađeno je 1,28 km. Njena ukupna duljina iznosi 4,66 km.

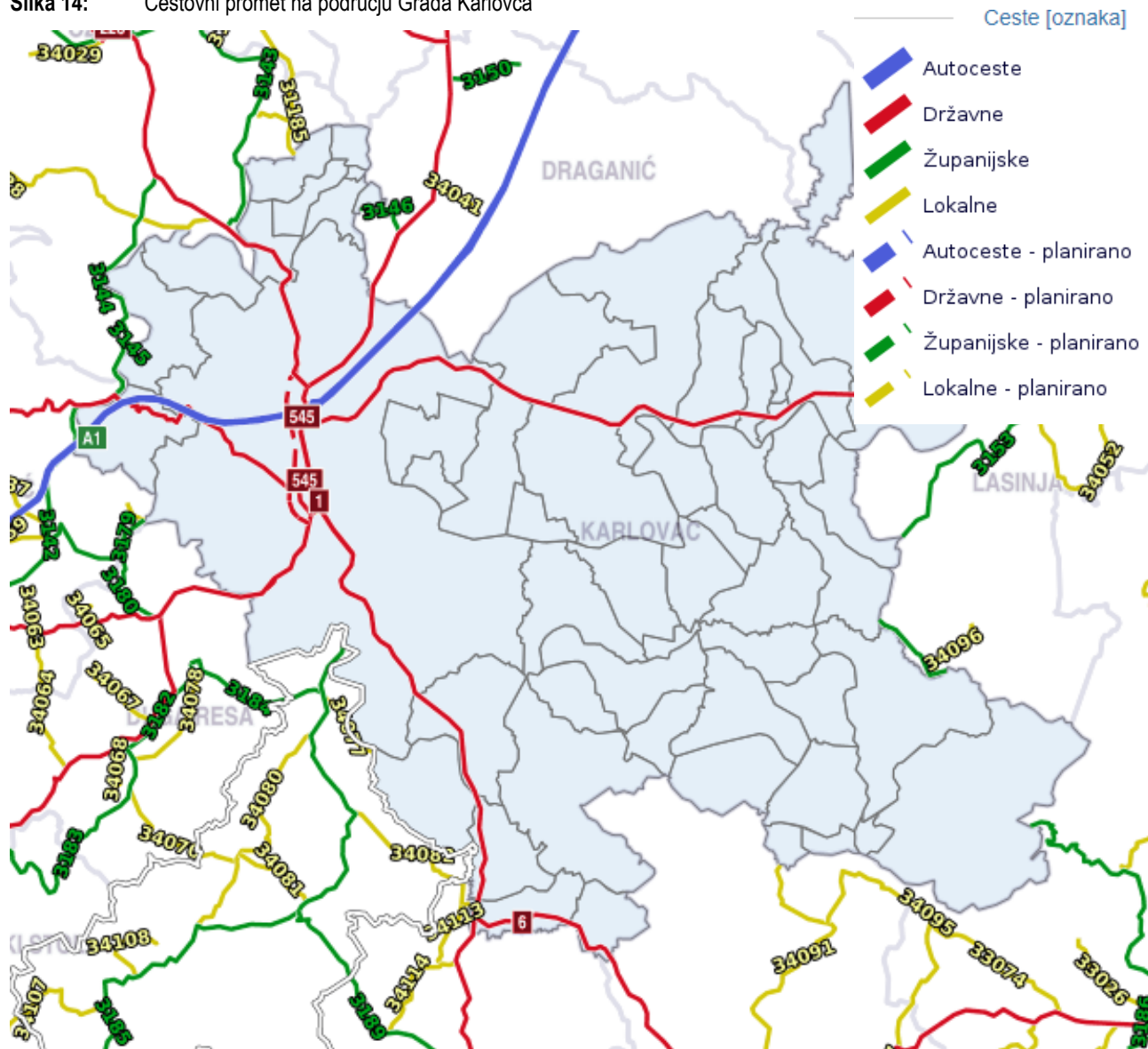
Izvor: Broj ceste preuzet je iz Odluke o razvrstavanju javnih cesta (NN 66/15 i 96/16), a duljina iz GIS-a Grada Karlovca

Tablica 55: Udio pojedinih vrsta cesta i cestovna gustoća

| Skupina razvrstanih cesta | Duljina na prostoru Grada (km) | Udio (%) | Cestovna gustoća (duljina cesta / površina Grada) |
|----------------------------------|---------------------------------------|-----------------|--|
| državne | 67,71 | 9,72 | 0,17 |
| županijske | 0 | 0 | 0 |
| lokalne | 0 | 0 | 0 |
| nerazvrstane | 629 | 90,27 | 1,56 |
| Ukupno: | 696,71 | 100 | 1,73 |

Izvor: Broj ceste preuzet je iz Odluke o razvrstavanju javnih cesta (NN 66/15 i 96/16), a duljina iz GIS-a Grada Karlovca

Slika 14: Cestovni promet na području Grada Karlovca



Izvor: geoportal.hrvatske-ceste.hr/gis

Izvedeni radovi na državnim cestama na području Grada Karlovca u razdoblju 2018.-2022.:

1. Rekonstrukcija državne ceste D1 (brza cesta) u Karlovcu, od križanja s Ulicom kralja Tomislava do križanja s Ulicom Tadije Smičiklase
2. Rekonstrukcija državne ceste DC 6 na dionici Stative — Borlin
3. Crpna stanica Ilovac
4. Izgradnja rotora Logorište
5. Izgradnja novog mosta i pristupne ceste preko rijeke Kupe u Pokupju na DC 228
6. Izgradnja brze ceste kroz Karlovac, Splitski pravac, dionica: Mostanje — Vukmanički Cerovac (završetak 2023.)

Projektiranje državnih cesta području Grada Karlovca u razdoblju 2022.-2026.

1. Rekonstrukcije dijela državne ceste DC 3 od raskrižja državnih cesta DC 1 i DC 3 do rotora Švarča

2. Rekonstrukcija dijela državne ceste DC 3 od rotora Švarča do raskrižja državnih cesta DC 3 i DC 23
3. Rekonstrukcija DC 545 Ulice Luščić
4. Sanacija most Banija
5. Obnova DC 36 Pokupska Blatnica most na kanalu Kupa-Kupa

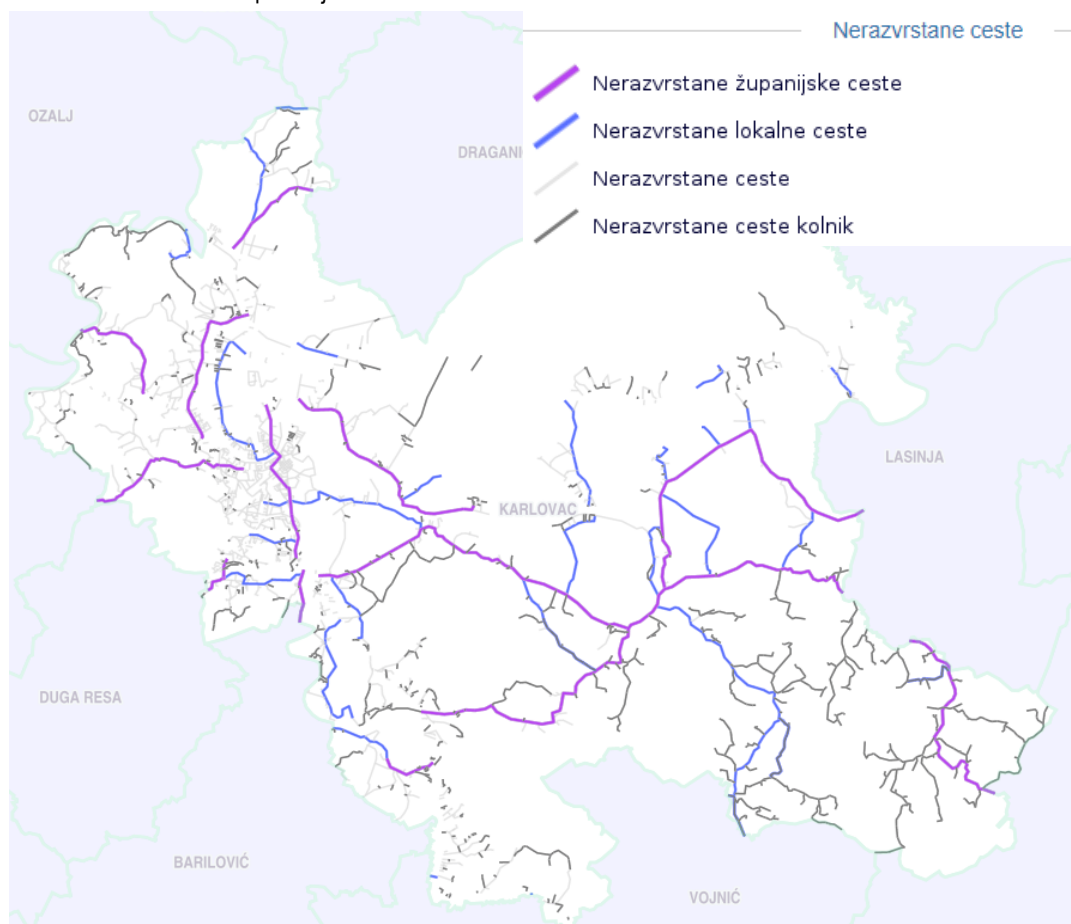
Planira se izvođenje radova u razdoblju 2022.-2026.

1. Izgradnja nogostupa u Zagrebačkoj ulici
2. Izgradnja nogostupa i rekonstrukcija DC 1 u Tušiloviću
3. Rekonstrukcija dijela državne ceste DC 3 od raskrižja državnih cesta DC 1 i DC 3 do rotora Švarča
4. Rekonstrukcija dijela državne ceste DC 3 od rotora Švarča do raskrižja državnih cesta DC 3 i DC 23
5. Rekonstrukcija DC 545 Ulice Luščić
6. Sanacija nadvožnjaka Rakovac

U tijeku je izrada idejnog rješenja i studije o utjecaju na okoliš za Zapadnu obilaznicu Karlovca sa spojnom cestom do DC 36.

Za planiranu državnu cestu Švarča — Mostanje u Planu nabave Hrvatskih cesta d.o.o. je javno nadmetanje za izradu idejnog rješenja i studije o utjecaju na okoliš.

Slika 15: Nerazvrstane ceste na području Grada Karlovca



Izvor: GIS-a Grada Karlovca

2.5.2. Željeznički promet

Željeznička infrastruktura je javno dobro u općoj uporabi u vlasništvu Republike Hrvatske, kojeg pod jednakim uvjetima mogu koristiti svi zainteresirani željeznički prijevoznici. Kao upravitelj infrastrukture u Republici Hrvatskoj tvrtka HŽ Infrastruktura d.o.o. izgrađuje i investira u željezničku infrastrukturu, brine se o njenom održavanju i osuvremenjivanju, upravlja sustavom sigurnosti, osigurava pristupa i dodjeljuje infrastrukturne kapacitete svim željezničkim prijevoznicima koji ispunjavaju zakonske uvjete, određuje pristojbe za korištenje infrastrukturnih kapaciteta, izrađuje i objavljuje vozni red te organizira i regulira željeznički prijevoz.

Prijevoz putnika i robe i/ili vuču vlakova obavljaju prema tržišnim uvjetima željeznički prijevoznici koji posjeduju dozvolu za obavljanje usluga javnog prijevoza.

Prema Uredbi o razvrstavanju željezničkih pruga (NN 84/2021) željezničke pruge razvrstavaju se na:

- željezničke pruge za međunarodni promet
- željezničke pruge za regionalni promet
- željezničke pruge za lokalni promet.

Željezničke pruge za međunarodni promet dijele se na glavne (koridorske) željezničke pruge i ostale željezničke pruge za međunarodni promet.

Unutar administrativnih granica Grada Karlovca prolaze dvije željezničke pruge:

Željeznička pruga za međunarodni promet

M202 Zagreb GK – Karlovac – Rijeka duljina 12,37 km

Željeznička pruga za lokalni promet

L103 – Karlovac – Ozalj – Kamanje – DG duljina 9,52 km

Ukupna duljina željezničkih pruga na području Grada iznosi 21,89 km.

Tablica 56: Udio pojedinih vrsta željezničkih pruga

| Pruga | Duljina na prostoru Grada (km) | Udio (%) |
|-------|--------------------------------|----------|
| M202 | 12,37 km | 56,51% |
| L103 | 9,52 km | 43,49% |

Izvor: Hrvatske željeznice

Na pruzi M202 nalazi se i u funkciji je međunarodni i međumjesni kolodvor Karlovac na području Banije, kolodvor Mrzlo Polje te jedno stajalište Karlovac Centar, a planirana je gradnja još jednog stajališta na području Orlovca u sklopu gradnje planirane željezničke pruge visoke učinkovitosti: DG - Botovo - Zagreb - Rijeka. Na pruzi L103 nalazi se i u funkciji je kolodvor Mahično.

PPUGK štiti se koridor željezničke pruge M202 i L103 te koridor pruge Karlovac — Sisak koja je izvan prometa.

PPKŽ planirani su:

- uz postojeći kolosijek željezničke pruge za međunarodni promet M202 Zagreb GK – Rijeka postava još jednog kolosijeka
- planirana željeznička pruga za međunarodni promet (OSN, MED, RFC6, RH2 koridor) "pruga velike propusne moći" Zagreb - Karlovac - Josipdol - Rijeka s odvojkom Drežnica - Gospić - Knin; i spojevima/povezivanjem s postojećim magistralnim prugama Zagreb – Rijeka i Oštarije – Knin - Split u Josipdolu (Skradniku) i Tounju – Oštarijama

Osim prethodno navedenih željezničkih pruga na području Grada nalazi se i nekoliko industrijskih kolosijeka od kojih većina nije u funkciji.

Slika 16: Mreža željezničke infrastrukture



Izvor: Hrvatske željeznice

Prostornim planom uređenja Grada Karlovca štiti se koridor planirane brze dvokolosiječne željezničke pruge Zagreb — Rijeka te koridor obilaznice Grada Karlovca novom dvokolosiječnom prugom velikih brzina.

HŽ Infrastruktura d.o.o. sudjelovala je u izradi Nacrta Prijedloga VI. izmjena i dopuna Prostornog plana Karlovačke županije sa dostavom podataka o postojećoj željezničkoj infrastrukturi, kao i sa prijedlozima i zahtjevima za unos trasa i objekata planirane željezničke infrastrukture prema trenutnoj provedbi izrade studijske dokumentacije za dva važna projekta na području Karlovačke županije:

1. Izrada studijske dokumentacije za modernizaciju željezničke pruge M202 Zagreb GK -Rijeka, na dionici Karlovac — Oštarije i
2. Izrada studijske dokumentacije za modernizaciju željezničke pruge M202 Zagreb GK — Rijeka, dionica Oštarije — Škrlevo

Planirani zahvat modernizacije željezničke pruge M202 Zagreb GK - Rijeka, na dionici Karlovac — Oštarije prolazi područjem Grada Karlovca a budući da je isti od međunarodnog značaja na Mediteranskom koridoru sufinanciran je iz Kohezijskog fonda putem Operativnog programa Konkurentnost i kohezija 2014. — 2020.

Za projekt modernizacije željezničke pruge M202 Zagreb GK - Rijeka, na dionici Karlovac — Oštarije u tijeku je izrada Idejnog rješenja, Studije izvodljivosti, Analize troškova i koristi, te Studije utjecaja na okoliš. Prije navedena studijska dokumentacija predstavlja razvojne planove HŽ Infrastrukture d.o.o. na području Grada Karlovca.

Studijskom dokumentacijom obuhvaćeni su koridor postojeće pruge M202 prema Rijeci te koridor planirane brze željezničke pruge Zagreb — Rijeka uključujući i koridor obilaznice Grada Karlovca novom dvokolosiječnom prugom velikih brzina.

2.5.3. Riječni promet

Kroz šire područje Karlovca protječu četiri rijeke: Kupa, Korana, Mrežnica i Dobra.

Na području Grada rijeka Kupa prema podacima MMP kategorizirana je kao Državni plovni put **I. kategorije** (dio dionice Kupa: 5+900 (Ušće Odre) – 161+500 (Ozalj - brana HE Ozalj)) ukupne duljine kroz Grad Karlovac **47,87 km**, odnosno prema podacima dostavljenim od strane MMPI:

- od rkm 102+300 do rkm 108+100 u graničnom području s Općinom Lasinja
- od rkm 146+500 do rkm 150+170 u graničnom području s Gradom Ozljom

- ostalih 38+400 rkm je na obje obale unutar područja Grada Karlovca.

Prema PPUGK dio nizvodno od Karlovca u duljini od **35,57 km** planiran je kao plovni put II. kategorije.

Rijeke i jezera koja se koriste u rekreacijske i turističke svrhe uređuju se sukladno interesima i planovima jedinica lokalne samouprave.

PPUGK je planirano sustav riječnog prometa, kroz uspostavu državnog plovnog puta II. klase rijekom Kupom od planirane riječne luke kraj Banijskog mosta u naselju Karlovac, kraj planiranog pristaništa u Karlovcu i pristaništa u zoni izdvojenog građevinskog područja izvan naselja gospodarske namjene Mekušje do naselja Šišljavić i dalje prema Gradu Sisku.

Planira se izgradnja sustava pristaništa na rijekama u svrhu uključivanja u turističke programe, što uključuje građevine za pristajanje i iskrcaj turista, dok se prateće turističke i druge djelatnosti odvijaju unutar građevinskih područja naselja.

Slika 17: Vodni putovi



Izvor: web stranice Ministarstva mora, prometa i infrastrukture

Za rijeku Kupu završena je izrada Studije predizvoljivosti EKO-revitalizacije rijeke Kupe za putničku i sportsku plovidbu sa razvojem prateće infrastrukture – **EKO-REKUPA**

Najprihvatljivijim rješenjem za revitalizaciju rijeke Kupe predviđeno je uređenje i razvoj plovnog puta u svrhu putničkog prijevoza, sporta i razonode što će rezultirati povezivanjem općina i gradova na relaciji Sisak-Karlovac. Navedenim rješenjem predviđeno je uređenje 32 kupališta, izgradnja 25 pristaništa, biciklističke staze, šetnice, kupališta, eko-odmorišta, itd.

Izrađena je studija predizvodljivosti. U narednom desetogodišnjem razdoblju prvo je predviđena izrada konceptijskog rješenja te ostale studijsko-projektne dokumentacije. Radovi na uređenju plovnog puta i pratećoj infrastrukturi započeti će po završetku izrade studijsko-projektne dokumentacije.

Revitalizacijom i uređenjem rijeke Kupe omogućit će se spajanje dvaju „žarišta“, odnosno grada Siska i Karlovca. Uz navedeno, projekt provodi više dionika (Ministarstvo nadležno za promet, Ministarstvo nadležno za turizam, Ministarstvo nadležno za kulturu, Grad Karlovac, Grad Ozalj itd.) što će potaknuti razvoj turističko rekreativnih sadržaja poput kampova s mobilnim kućicama, mjesta za ribolov, lokacije za promatranje ptica i sl.

2.5.4. Zračni promet

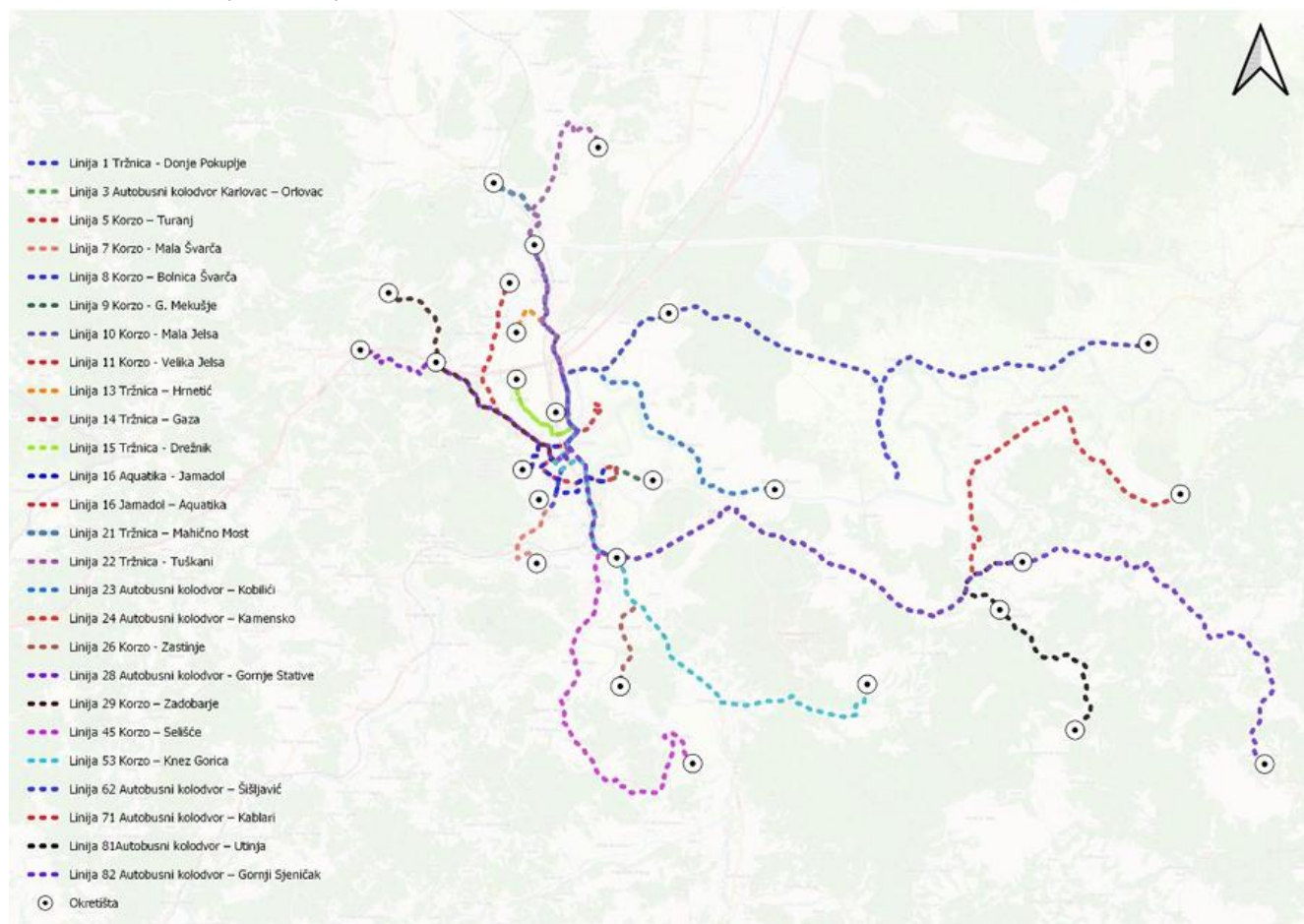
Na području Grada ne postoji sustav zračnog prometa izuzev heliodroma koji je izgrađen uz Opću bolnicu.. PPŽ Karlovačke i PPUG Karlovca planira izgradnju zračne luke 2c/1A kategorije u naselju Luka Pokupska, dana lokacija je u istraživanju.

2.5.5. Javni prijevoz putnika

Na području Grada Karlovca javni autobusni prijevoz putnika obavlja društvo Autotransport Karlovac d.d. koji je s Gradom potpisao ugovor o koncesiji za obavljanje poslova prijevoza putnika u javnom gradskom prometu na području grada. Na području grada uspostavljeno je 25 autobusnih linija.

Autobusni kolodvor Karlovac predstavlja središnji putnički terminal na kome se susreću komunalne linije s županijskim, međužupanijskim i međunarodnim linijama. Na području grada ima 172 autobusna stajališta i 27 okretišta autobusa komunalnih linija.

Slika 18: Komunalne linije na području Grada Karlovca



Izvor: Studija javnog prijevoza putnika na području Karlovca

2.5.6. Infrastruktura elektroničkih komunikacija

Republika Hrvatska ulaže napore da korisnicima osigura širokopojasni pristup internetu te promiče izgradnju širokopojasne infrastrukture.

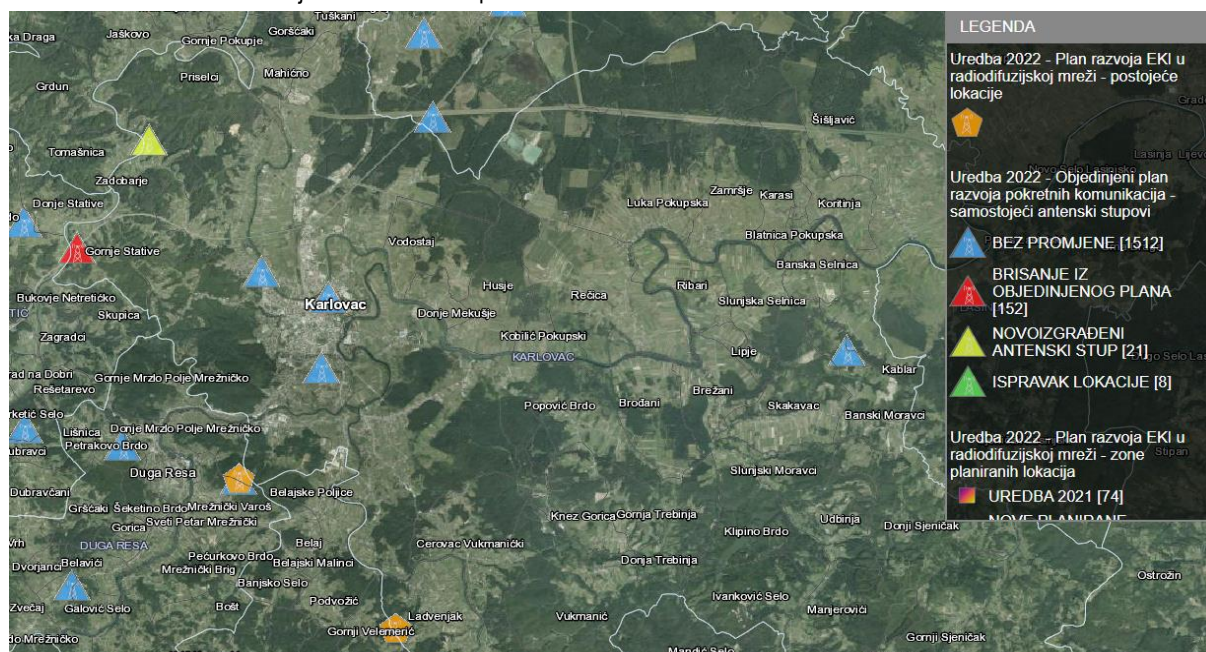
Velike brzine širokopojasnog pristupa internetu preduvjet su da manje razvijene sredine ostvare jednaku razinu kvalitete života kao i one veće i urbane. Godine 2016. Vlada RH usvojila je *Okvirni nacionalni program za razvoj infrastrukture širokopojasnog pristupa u područjima u kojima ne postoji dostatan komercijalni interes za ulaganja (ONP)*. ONP je dio provedbenog programa usmjerenog ostvarenju nacionalnih strateških ciljeva zadanih *Strategijom razvoja širokopojasnog pristupa u Republici Hrvatskoj u razdoblju 2016.-2020. godine* te *Digitalnom agendom za Europu u razdoblju do 2020. godine*. ONP je usmjeren na takozvana bijela područja, odnosno područja bez NGA širokopojasnih mreža na kojima operatori ne planiraju njihovu izgradnju u sljedeće 3 godine. Pristupne mreže izgrađene u okviru ONP-a moraju zadovoljiti zahtjev u pogledu ostvarenja značajnog iskoraka s obzirom na minimalne brzine, što znači da minimalna brzina prema korisniku (download) mora biti 40 Mbit/s, a minimalna brzina od korisnika (upload) 5 Mbit/s.

Hrvatska je za razdoblje 2016.-2020. imala na raspolaganju 123,1 milijun eura bespovratnih sredstava iz Europskog fonda za regionalni razvoj. Ministarstvo regionalnog razvoja i fondova EU planira osigurati dodatna sredstva kroz nacionalnu komponentu, a očekuju se i značajna privatna ulaganja operatora.

Za potrebe izrade ovog Izvješća HAKOM nije dostavio podatke o postojećoj i planiranoj infrastrukturi elektroničkih komunikacija već su podatci preuzeti s njihovog GIS portala.

Sukladno Uredbi o mjerilima razvoja elektroničke komunikacijske infrastrukture i druge povezane opreme (NN 131/12, 92/15 i 10/21), prostorom Grada Karlovca obuhvaćeno je 5 elektroničkih komunikacijskih zona namijenjenih izgradnji samostojećih antenskih stupova.

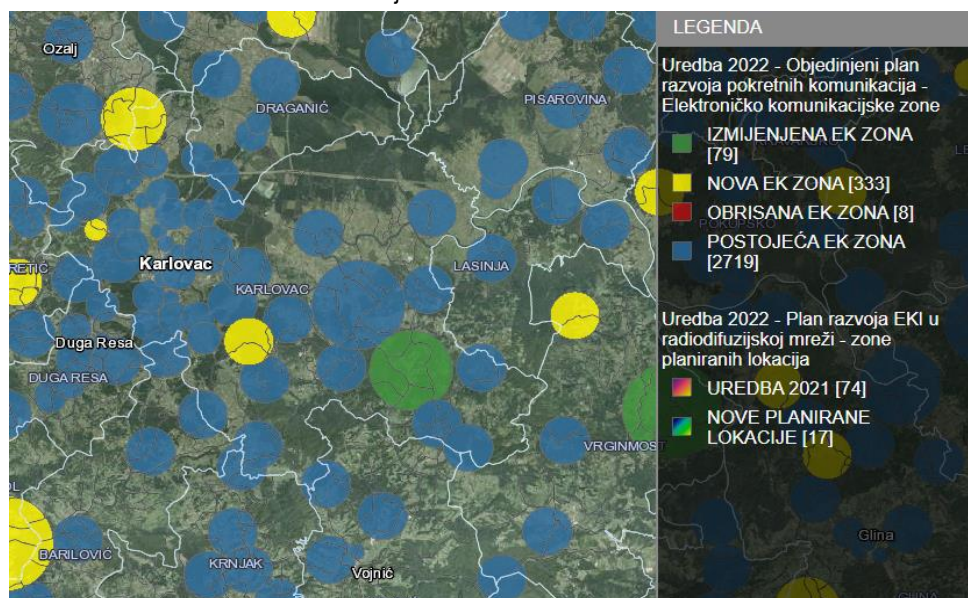
Slika 19: Zone samostojećih antenskih stupova



Izvor: HAKOM GIS

Na području grada Karlovca nalazi se 41 elektroničko komunikacijska zona unutar koje je smješten ili se planira smjestiti jedan ili više antenskih prihvatata.

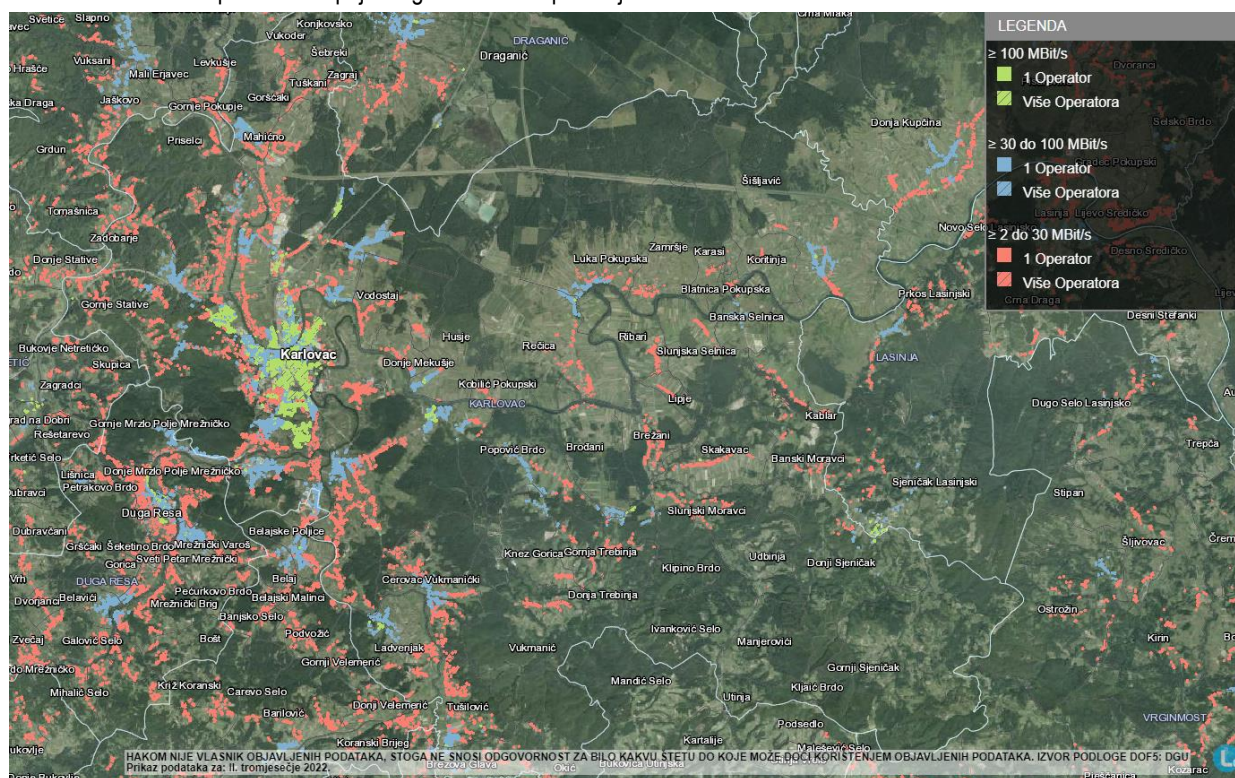
Slika 20: Elektroničko komunikacijske zone



Izvor: HAKOM GIS

Na području Grada Karlovca sva naselja imaju osigurane najmanje brzine pristupa (2 do 30 MBit/s). Srednje brzine pristupa internetu (30 do 100 MBit/s) osigurane su u većini naselja dok su najveće brzine pristupa internetu (više od 100 MBit/s) osigurane samo u dijelovima središnjeg naselja Karlovac te sporadično za manji broj korisnika u nekim naseljima Grada.

Slika 21: Dostupnost širokopojasnog interneta na području Grada Karlovca



Izvor: HAKOM GIS

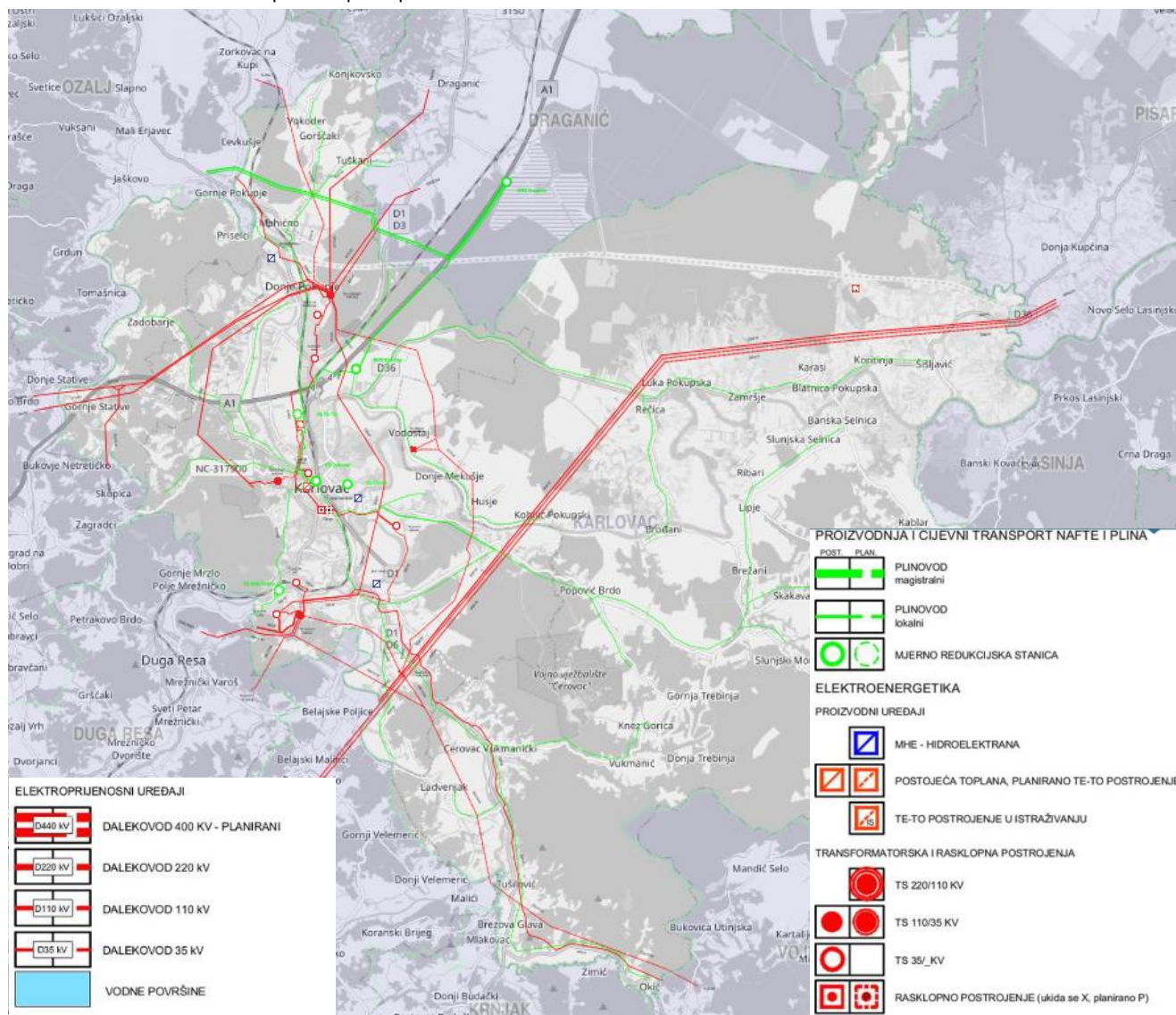
2.5.7. Proizvodnja, prijenos i opskrba električnom energijom

Prijenosna mreža

Prema podacima tvrtke HOPS d.o.o., operatora elektroenergetskog prijenosnog sustava u RH koja je vlasnik i upravlja prijenosnom mrežom naponskih razina 110 kV, 220 kV i 400 kV na području Grada Karlovca nalaze se sljedeći postojeći objekti (u zagradama se uz dalekovode navodi i njihova duljina na području grada):

- Transformatorska stanica TS 110/35 kV Švarča
- Transformatorska stanica TS 110/35 kV Pokuplje
- Transformatorska stanica TS 110/20 kV Dubovac
- DV 220 kV TS Brinje — TS Mraclin
- DV 110 kV TS Zdenčina — TS Pokuplje
- DV 2x110 kV TS Švarča — TS Rakitje/TS Vrbovsko
- DV 110 kV TS Pokuplje — TS Dubovac
- DV 110 kV TS Dubovac — Švarča
- DV 110 kV TS Pokuplje — RP HE Gojak
- TS 110/35 kV Švarča
- TS 110/35 kV Pokuplje
- TS 110/20 kV Dubovac

Slika 22: Mreža elektroopskrbe i plinoopskrbe Grada Karlovca



Izvor: GIS Grada Karlovca

Opis postojećih visokonaponskih objekata i postrojenja s osnovnim karakteristikama:

DV 220 kV TS Brinje — TS Mraclin

Šifra dalekovoda DV 208, godina ulaska u pogon 1962 godine, rekonstruiran 2002 godine, ukupne duljine voda 117,8 kilometara, od toga **21,3 kilometara** u granicama Grada Karlovca. Dalekovod se nalazi u nadležnosti Prijenosnog područja Zagreb.

DV 110 kV TS Zdenčina — TS Pokuplje

Šifra dalekovoda DV 4150, godina ulaska u pogon 1956. godine, rekonstruiran 1982. i 2020. godine, ukupne duljine voda 24,2 kilometara, od toga 2,3 kilometara u granicama Grada Karlovca. Dalekovod se nalazi u nadležnosti Prijenosnog područja Zagreb.

DV 110 kV TS Švarča — TS Rakitie

Šifra dalekovoda DV 4135, godina ulaska u pogon 1951. godine, rekonstruiran 1986. godine, ukupne duljine voda 57,57 kilometara, od toga 14,9 kilometara u granicama obuhvata Grada Karlovca. Dalekovod se nalazi u nadležnosti Prijenosnog područja Zagreb.

DV 110 kV TS Vrbovsko — TS Švarča

Šifra dalekovoda DV 4184, godina ulaska u pogon 1951. godine, rekonstruiran 1986., 1989., i 2010 ukupne duljine voda 49,2 kilometara, od toga 5,1 kilometara u granicama obuhvata Grada Karlovca. Dalekovod se nalazi u nadležnosti Prijenosnog područja Zagreb.

DV 110 kV TS Pokuplje — TS Dubovac

Šifra dalekovoda DV 4199, godina ulaska u pogon 1974. godine, rekonstruiran 1987. godine, ukupne duljine voda 8,8 kilometara, od toga 8,8 kilometara u granicama obuhvata Grada Karlovca. Dalekovod se nalazi u nadležnosti Prijenosnog područja Zagreb.

DV 110 kV TS Dubovac — Švarča

Šifra dalekovoda DV 4100, godina ulaska u pogon 1974. godine, rekonstruiran 1987. godine ukupne duljine voda 4,7 kilometara, od toga 4,7 kilometara u granicama obuhvata Grada Karlovca. Dalekovod se nalazi u nadležnosti Prijenosnog područja Zagreb.

DV 110 kV TS Pokuplje — RP HE Gojak

Šifra dalekovoda DV 4108, godina ulaska u pogon 1956. godine, ukupne duljine voda 38,2 kilometara, od toga 8,1 kilometara u granicama obuhvata Grada Karlovca. Dalekovod se nalazi u nadležnosti Prijenosnog područja Zagreb.

TS TS 110/35 kV Švarča

Visokonaponsko postrojenje AIS(otvorenog tipa) na k.č. br. 475 u k.o. Mala Švarča, približne površine 11300 m².

TS 110/35 kV Pokuplje

Visokonaponsko postrojenje AIS(otvorenog tipa) na k.č. br. 1767 u k.o. Pokuplje, približne površine 7500 m².

TS 110/20 kV Dubovac

Visokonaponsko postrojenje AIS(otvorenog tipa) na k.č. br. 1644/4 u k.o. Karlovac II, približne površine 6100 m².

Obnovljivi izvori energije

Grad Karlovac je u transformaciji u zeleni grad pokrenuo i dva projekta: GeotermiKA i SolariKA.

Karlovac je 2018. godine pokrenuo stratešku, zelenu priču istraživanja i aktiviranja geotermalnih izvora u gradskoj okolici ponajprije za sustav grijanja grada, s obzirom na to da je cilj Grada imati grijanje na obnovljive izvore energije. Do sada je Grad uložio za potrebnu dokumentaciju, a u okviru projekta 'Korištenje geotermalne energije za potrebe grijanja u gradu Karlovcu – PREP4KaGT-1', odnosno **GeotermiKA**, čiji je opći cilj razvoj pilot-projekta s ciljem povećanja kapaciteta za proizvodnju i korištenje toplinske energije iz geotermalne energije na području Grada, planira se urediti bušotinski prostor za buduću istražnu bušotinu. Najvažniju primjenu geotermalna energija imala u sustavu Gradske toplane, čime bi se postigla energetska neovisnost primjenom tog stabilnog, obnovljivog izvora energije. Karlovac uz to najavljuje i niz drugih benefita u uporabi ove jeftinije energije - visoki stupanj samodostatnosti u proizvodnji hrane, razvoj grada kao sportsko-turističkog središta, poticanje gospodarske aktivnosti, otvaranje novih radnih mjesta, a time ostanak i naseljavanje mlade populacije na lokalnom području kao i druge višestruke ekonomske koristi za lokalnu zajednicu i društvo u cjelini.

U okviru programa Horizon 2020 Gradu Karlovcu odobreno je financiranje projekta „Geothermal Energy Utilization Potential in the city of Karlovac – GEO4KA“, iz inicijative European City Facility (EUCF). Inicijativa European City Facility (EUCF) pokrenuta je za podršku jedinicama lokalne samouprave u razvoju investicijskih dokumenata za ulaganja u održivu energiju te pruža stručnu i financijsku podršku gradovima u pripremi potrebnih analiza (npr. pravnih, ekonomskih, tržišnih) i studija izvodljivosti te daje pomoć u organizaciji i koordinaciji procesa izrade investicijskog koncepta (eng. IC).

Osim korištenja geotermalnih izvora za grijanje, Karlovac se na popisu zelenih gradova planira pozicionirati i kroz projekt 'Solarizacija ustanova Grada Karlovca', odnosno **SolariKA**. Projekt se provodi pod motom „Zajedno za zelenu konkurentnu i uključivu Hrvatsku“. Radi se o europskom projektu kojim će se povećati korištenje obnovljivih izvora energije u javnim ustanovama kojima je osnivač Grad Karlovac. Povećanje korištenja obnovljivih izvora energije ostvarit će se kroz implementaciju 14 pilot projekata gdje će se u svrhu samoopskrbe izgraditi sunčane elektrane ukupne snage 0,45 megavata. Među tim objektima su vrtići, osnovne škole i Hostel Karlovac u Selcu. Realizacijom pilot projekta ostvarit će se povećanje korištenja obnovljivih izvora energije za 456 megavat sati, uz smanjenje emisije CO₂ za 72, 38 tona na godinu. Vrijednost ovog projekata je i u radovima koji su odrađeni prije, a radi se o energetske obnovama spomenutih objekata gdje su već ostvarene uštede toplinske energije no kroz projekt učinjen je korak dalje te će 14 objekata imati vlastitu proizvodnju električne energije

Distributivna mreža elektroopskrbe

Operator distribucijskog sustava na području Grada Karlovca je HEP ODS – Elektra Karlovac.

Na području Grada Karlovca nalaze se elektroenergetska postrojenja slijedećih duljina po naponskim nivoima:

Tablica 57: Duljina 10 (20) kV (SN) elektroopkrbnih dalekovoda

| Redni broj | Vrsta podzemno / nadzemno | Duljina [km] | Udio [%] |
|------------|---------------------------|--------------|----------|
| 1 | podzemno | 299,6 | 69 |
| 2 | nadzemno | 131,7 | 31 |

Izvor: HEP ODS

Tablica 58: Duljina 0,4 kV (NN) niskonaponskih mreža

| Redni broj | Vrsta podzemno / nadzemno | Duljina [km] | Udio [%] |
|------------|---------------------------|--------------|----------|
| 1 | podzemno | 809,5 | 63 |
| 2 | nadzemno | 482,9 | 37 |

Izvor: HEP ODS

Na području grada Karlovca nalaze se tri trafostanice 110/x kV, pet trafostanica 35/x kV i 366 trafostanica 10/0,4 kV ili 20/0,4 kV.

U promatranom razdoblju od 2018. do 2022. godine na području Grada Karlovca spojeno je više manjih sunčanih elektrana na elektroenergetsku mrežu. Od većih elektrana valja napomenuti priključenje Be-To Karlovac priključne snage 5000 kW.

Tijekom razdoblja 2018. — 2022. Elektra Karlovac je prebacila jedan dio SN mreže grada Karlovca

na 20 kV naponsku razinu. U TS 110/35/20/10 kV ŠVARČA ugrađen je transformator 35/20 kV, snage 16 MVA čijom je ugradnjom uveden 20 kV napon u sve pojne trafostanice grada. Od ostalih ulaganja, u mrežu se je ulagalo radi sanacije naponskih prilika, radi redovnog održavanja i radi priključivanja novih kupaca na elektroenergetsku mrežu.

U sljedećem vremenskom razdoblju očekuje se daljnje ulaganje u elektroenergetsku mrežu radi sanacije naponskih prilika, redovnog održavanja i priključivanja novih kupaca na elektroenergetsku mrežu, te daljnji prijelaz 10 kV mreže na 20 kV naponsku razinu.

Tablica 59: Podaci o distribucijskim EE vodovima svih razina

| Vrsta EE mreže | Nadzemni vodovi – kablovi | | Podzemni EE vodovi - kablovi | | SVE UKUPNO 1.926,9 km |
|----------------|---------------------------|---------------|---|---------------|-----------------------|
| | Ukupna duljina (km) | Postotni udio | Ukupna duljina podzemnih EE vodova – kabela | Postotni udio | |
| DV 220 kV | 21,3 | 1,1 | 0 | 0 | |
| DV 110 kV | 43,9 | 2,3 | 0 | 0 | |
| DV 35 kV | 62 | 3,2 | 76 | 3,9 | |
| DV 10(20) kV | 131,7 | 6,8 | 299,6 | 15,5 | |
| NN (0,4) kV | 482,9 | 25,1 | 809,5- | 42,0 | |
| UKUPNO | 741,8 | 38,5 | 1.185,1 | 61,5 | |

Izvor: HEP ODS

Tablica 60: Podaci o trafostanicama na području Grada Karlovca

| Prijenosna razina | Broj TS |
|-------------------|------------|
| 110/35 | 3 |
| 35/10 | 5 |
| 10(20)/0,4 | 366 |
| UKUPNO | 374 |

Izvor: HEP ODS

2.5.8. Plinoopskrba

Područjem Grada Karlovca prolaze sljedeći magistralni plinovodi u nadležnosti tvrtke Plinacro d.o.o.:

Tablica 61: Podaci o magistralnim plinovodima

| NAZIV PLINOVODA | PROMJER (mm) | TLAK (bar) | DULJINA UKUPNO (km) | DULJINA GRAD. KARLOVAC (km) |
|--|--------------|------------|---------------------|-----------------------------|
| Magistralni plinovod Pula - Karlovac | 500 | 75 | 191,3 | 4,1 |
| Spojni plinovod PČ Draganić – MRS Karlovac | 300 | 75 | 6,6 | 3,3 |
| UKUPNO: | - | | 197,9 | 7,4 |

Izvor: Plinacro d.o.o.

Na području grada nalazi se i nadzemni objekt MRS Karlovac (mjerno redukcijaska stanica).

Također, na istom području, Plinacro d.o.o. planira izgradnju magistralnog plinovoda Bosiljevo — Karlovac za koji je ishodaena lokacijska dozvola s klauzulom pravomoćnosti iz 2016. godine. Izgradnjom tog plinovoda i u nastavku plinovoda do Lučkog dodatno bi se povećao izvozni kapacitet prema Sloveniji.

U traženom razdoblju za izgradnju navedenog plinovoda ishodaeno je rješenje o produženju važenja lokacijske dozvole te su u tijeku postupci ishodaenja ostalih akata za provedbu i gradnju. Sukladno „Desetogodišnjem planu razvoja plinskog transportnog sustava RH 2021.-2030.“ početak izgradnje navedenog plinovoda planira se tijekom 2026. godine. Zaštitni koridori plinovoda definirani su Pravilnikom o tehničkim uvjetima i normativima za siguran transport tekućih i plinovitih

ugljkovodika magistralnim naftovodima i plinovodima te naftovodima i plinovodima za međunarodni transport (51. list, br. 26/85).

Slika 23: Magistralni plinovodi na području Grada Karlovca:



Izvor: Plinacro d.o.o.

Plinovodi Bosiljevo - Karlovac i Karlovac - Lučko Ovi plinovodi uvršteni su u plan razvoja transportnog sustava kao potencijal za osiguranje mogućnosti otpreme prirodnog plina u slučaju realizacije kopnenog terminala za UPP i jonskojadranskog plinovodnog pravca prema tržištima središnje Europe.

Podatci o distributivnoj mreži i korisnicima nisu dostupni u trenutku izrade ovog izvješća.

Opskrbu plinom do listopada 2020. godine obavljala je tvrtka Montcogim d.o.o., nakon čega do 30.9. 2022. godine opskrbu vrši E.ON Plin d.o.o., nakon čega ju preuzima Gradska plinara Zagreb.

Prostornim planom Grada Karlovca definirane su građevine za transport nafte i plina (međunarodni i magistralni cjevovodi koji služe za transport nafte, plina ili naftnih derivata, uključivo terminal, opremu i mjerno-regulacijsku (redukcijsku) stanicu tehnološki povezanu s tim cjevovodom)

- visokotlačni plinovodi
- Postojeći: magistralni plinovod Zagreb - Karlovac (dio BS Lučko - PMS Draganić) DN 700/75, spojni plinovod PMS Draganić - MRS Karlovac DN 300/75, magistralni plinovod Pula - Karlovac DN 500/75
- Planirani (djelomično u postojećim koridorima): magistralni plinovod (75 bara) Karlovac - Lučko (koridor DN 700/75), magistralni plinovod (75 bara) Bosiljevo - Karlovac (koridor DN 500/75)

2.5.9. Proizvodnja toplinske energije

Toplinska opskrba područja grada Karlovca, koncipirana je kroz više samostalnih i zatvorenih toplinskih sustava (STS, ZTS) te jedan centralni toplinski sustav (CTS), a najveći dio toplinske opskrbe odvija se kroz sljedeća tri toplinska sustava:

- Centralni toplinski sustav grada Karlovca (CTS Karlovac);

- Zatvoreni toplinski sustav Švarča (ZTS Švarča) i
- Zatvoreni toplinski sustav Mala Švarča (ZTS Mala Švarča).

Centralnim toplinskim sustavom upravlja gradska tvrtka Gradska toplana d.o.o. Distribucijska mreža rasprostire se na području 5 gradskih četvrti (Banija, Grabrik, Luščić Jamadol, Novi Centar i Rakovac) gdje se u potpunosti ili djelomično pruža usluga grijanja prostora za kućanstva i poslovne korisnike te trenutno ima 7833 krajnja korisnika. Postojeći toplinski izvori CTS-a grada Karlovca smješteni su u Toplani Centar. Ukupna instalirana snaga svih izvora na lokaciji iznosi 116 MW

Mreža je podijeljena u 7 zona. Na području tih 7 zona nalazi se i 185 toplinskih stanica.

Gradska Toplana d.o.o. upravlja i zatvorenim toplinskim sustavom Švarča koji čini blok kotlovnica na adresi Bašćinska cesta 41. Na navedenu blok kotlovnica vrelovodima je spojeno 12 zgrada. ZTS Švarča nema mogućnost grijanja PTV-a, već se toplina isključivo koristi za potrebe grijanja prostora.

Industrijska zona Mala Švarča (bivši tvornički krug Jugoturbine) grije se zatvorenim toplinskim sustavom čiju osnovu čini toplana Mala Švarča i približno 1 km vrelovodne mreže. Toplana Mala Švarča u vlasništvu je tvrtke ENERGOREMONT d.d.

GUPGK te Planom razvoja centralnih toplinskih sustava na području grada Karlovca analizirana je pa potom i planirana lokacija za kogeneracijsko postrojenje na biomasu TE-TO Karlovac na području neizgrađenog dijela gradskog naselja Drežnik (Gospodsko oko).

2.5.10. Opskrba pitkom vodom i odvodnja otpadnih voda

Sustav vodoopskrbe grada Karlovca

Vodoopskrbni sustav Grada Karlovca vodom opskrbljuje šest podzemnih vodocrpilišta. Njihova stvarna izdašnosti u sušnom razdoblju dana je u sljedećoj tablici:

Tablica 62: Vodocrpilišta Grada Karlovca

| | Vodocrpilište | Kapacitet u sušnom razdoblju |
|----|---------------------------|------------------------------|
| 1. | Švarča | 80 l/s |
| 2. | Mekušje | 60 l/s |
| 3. | Gaza I | 80 l/s |
| 4. | Gaza III | 80 l/s |
| 5. | Borlin | 45 l/s |
| 6. | Vukmanić (Jurkovića mlin) | 10 l/s |

Izvor: Strateški plan 2020-2025., Vodovod i kanalizacija d.o.o. Karlovac

Vodocrpilište Gaza II je trenutno izvan funkcije, a buduće vodocrpilište Mostanje planirano je s kapacitetom 280 l/s u sušnom razdoblju.

Vodocrpilište Borlin je najstarije karlovačko vodocrpilište, specifično po tome što se voda sa okolnih brda podzemnim putem procjeđuje kroz karbonatne naslage (dolomiti i vapnenci) do samog izvorišta, te se iz podzemnih kaverni crpi sa dubina od 20 i 30 metara.

Vodocrpilište Vukmanić (Jurkovića mlin) je prirodni izvor; voda se gravitacijski procjeđuje do sabirnog bunara i tlačno odvodi u distribucijsku mrežu.

Vodocrpilište Švarča je izvorište sa šljunkovito-pjeskovitim vodonosnikom na dubinama od 3 do 8 metara sa glinom koja predstavlja pokrovni i podni sloj, gdje se voda sa okolnih brda (Strmac, Švarča) procjeđuje podzemnim putem do izvorišta.

Vodocrpilište Gaza I, Gaza III i Mekušje su šljunkovito-pjeskoviti vodonosnici, sa pokrovnim slojem gline i donjim slojem prahova i gline, a njihova specifičnost sastoji se u uskoj hidrauličkoj vezi sa rijekom Koranom; ona se tlačno infiltrira kroz vodonosnik, prilikom čega prolazi kroz proces autopurifikacije.

Cjelokupni sustav je telemetrijski povezan s nadzorno upravljačkim centrom na području vodocrpilišta Gaza I što omogućuje upravljanje mjernim i izvršnim elementima sustava, neprekidan nadzor crpki i razine vode u bunarima i vodospremama, nadzor nad dezinfekcijom vode i tijekom isporuke vode u cijeloj mreži.

Precrpne stanice

Viši dijelovi konzumnog područja snabdijevaju se preko 17 precrpnih stanica. Radi se o stanicama: P.S.Darići, P.S.Budrovci, P.S.Vukoder, P.S.Zadobarje, P.S.Bridiči, P.S.Ljubenki, (to se izbacuje) P.S.Skupica, P.S. Strmac, P.S.Rečica, P.S.Banski Moravci, P.S.Slunjski Moravci-Basare, P.S.Logorište Poduzetnička zona, P.S.Turanj, P.S.Jelaši, P.S.Radočaji, P.S. Tušilović 1, P.S. Tušilović 2 i PS Vujići.

Vodospreme

Akumulaciju vode u sustavu osiguravaju 13 vodosprema ukupnog volumena 15.880 m³. Radi se o vodospremama:

Tablica 63: Vodospreme na području Grada Karlovca

| | Vodosprema | Kapacitet |
|---------|---------------|-----------------------|
| 1. | Strmac | 6 700 m ³ |
| 2. | Švarča | 4 000 m ³ |
| 3. | Borlin | 1 000 m ³ |
| 4. | Jelsa | 1 000 m ³ |
| 5. | Budrovci | 1 200 m ³ |
| 6. | Vučjak | 100 m ³ |
| 7. | Vukmanić | 300 m ³ |
| 8. | Mel | 60 m ³ |
| 9. | Rečica | 300 m ³ |
| 10. | Ljubenki | 10 m ³ |
| 11. | Skupica | 60 m ³ |
| 12. | Slunjska brda | 800 m ³ |
| 13. | Vodotoranj | 350 m ³ |
| Ukupno: | | 15.880 m ³ |

Izvor: Strateški plan 2020-2025., Vodovod i kanalizacija d.o.o. Karlovac

Radi kvalitetnije opskrbe područja vodom potrebno je povećati kapacitete sljedećih vodosprema:

1. VUČJAK za 200 m³
2. STRMAC za 3000 m³
3. ŠVARČA za 3000 m³

Vodovodna mreža

Vodovodna mreža se sastoji od vodoopskrbnog cjevovoda ukupne dužine 709 km, od čega je dužina glavnog vodoopskrbnog cjevovoda 552 km i 157 km priključnih cjevovoda. U centru je mreža prstenasta, u perifernim dijelovima mreža ima razgranati oblik. Starost cjevovoda je u GIS-u navedena za ukupno 92,2% duljine mreže i kreće se od 1913.god. do 2015. god. U mreži su ugrađeni razni materijali cjevovoda, dimenzije se kreću do 500 mm. Zastupljenost materijala cjevovoda je: 29% PEHD cijevi, 23% LDPE cijevi, 21% AC (salonit) cijevi, 16% lijevano željeznih/duktil cijevi i 11% PVC cijevi. Najstariji su lijevano željezne cjevovodi koji datiraju od 1914.godine pa sve do četrdesetih godina prošlog stoljeća, nakon toga dograđivanje mreže nastavilo se sa duktal cijevima, a veća nadogradnja mreže u narednih 20 godina radila se s AC salonitim cijevima od profila 50 do 500 mm. Uslijedila je upotreba PVC cijevi, a zatim polietilenskih cijevi koje su danas i najzastupljenije. Za sada su se najbolje pokazale polietilenske cijevi po kriteriju tehničkih karakteristika i uvjeta ugradnje.

LDPE cijevi nazivane „alkatenske“ nisu pokazale zadovoljavajuće rezultate po pitanju trajnosti, kao niti AC cijevi koje su najnekvalitetnije.

Vodovodni priključci

U cijelom sustavu vodoopskrbe je 16.200 priključaka. Svaki priključak ima ugrađeni vodomjer. Vodomjeri se očitavaju na svim priključcima 1x mjesečno. Redovita zamjena vodomjera i njihovo umjeravanje vrši se svakih 5 godina. Pri tome se stari vodomjer demontira i šalje na servis i umjeravanje. Na mjesto se odmah ugrađuje drugi, umjereni ili novi vodomjer.

Trenutno je ugrađeno 700 vodomjera sa modulom za daljinsko očitavanje potrošnje vode.

Strateški plan daje smjernice za daljnji razvoj vodoopskrbne mreže na području Karlovca među kojima su:

- Iz simuliranih raspodjela opskrbnog tlaka u vodoopskrbnoj mreži na prostoru grada Karlovca, pokazalo se da je dostatna veličina opskrbnog tlaka. Izuzetak su samo neka lokalna područja gdje su veličine tlaka van potrebnih granica, između 2,5 i 7,5 bara. To su viši dijelovi Kalvarije, Skakavac, povremeno dio Mrzljaka u Draganiću. Ovi dijelovi imaju tlak do 2,5 bara dok Mala Jelsa i Vukmanički Cerovac imaju povećani tlak do 7,5 bara. Povećani tlak na navedenim područjima ne može se regulirati redukcijским ventilima jer tada viša područja ne bi mogla dobiti vodu, već se regulacija povećanog tlaka vrši kod svakog potrošača na njegovom priključku ugradnjom regulacijskog ventila.
- Izdašnost postojećih vodocrpilišta nije dovoljna za pokrivanje potreba proširenja konzumnog područja, te je neophodno potrebno što prije pronaći dodatne količine vode. U tom smislu vrše se hidrogeološki istražni radovi na formiranju novog vodocrpilišta Mostanje, kao i povećanju izdašnosti postojećih vodocrpilišta Grabrik i Mekušje.
- Potrebno je kontinuirano raditi na otkrivanju nevidljivih gubitaka u vodoopskrbnom sustavu i ubrzano ih otklanjati.
- Zbog loše kvalitete i starosti cjevovoda što uzrokuje učestale kvarove potrebno je kontinuirano raditi na njihovoj zamjeni.
- Također, radi ekonomičnijeg načina očitavanja potrošnje vode potrebno je kontinuirano zamijeniti stare vodomjere sa vodomjerima koji imaju ugrađene module za daljinsko očitavanje.
- Radi bržeg i kvalitetnijeg otklanjanja kvarova i preventivnog održavanja sustava potrebno je osuvremeniti strojni i vozni park, kao i nabavljati najkvalitetniji materijal i uređaje koji se koriste u sustavu vodoopskrbe. Također, postojeću razinu zaštite na radu radnika potrebno je povećavati u skladu sa razvojem tehnologija i sredstava zaštite.
- Postojeći laboratorij za analizu kvalitete vode za ljudsku potrošnju potrebno je kontinuirano obnavljati nabavkom novih, suvremenih uređaja, opreme i sredstava.
- Potrebno je dovršiti započeti monitoring podzemnih voda ugradnjom adekvatnih mjernih uređaja te izraditi matematičke modele za sva vodocrpilišta.
- Sva vodocrpilišta, crpne stanice i vodospreme zaštićene su videonadzorom i protuprovalnim osiguranjem. Radi potencijalnih ugroza i vanjskih sabotaza potrebno je kontinuirano raditi na povećanju mjera osiguranja objekata u sustavu.

Vodocrpilište Mostanje

Vodocrpilišta su predmet nacionalnog interesa RH i predstavljaju državno vlasništvo te sve odluke i faze od odabira lokacije, preko projektiranja do izgradnje, polaze od i usklađene su sa odlukama i propisima državnim nadležnih tijela i institucija.

Zbog potrebe za povećanjem kapaciteta postojećeg sustava te osiguranja stabilne vodoopskrbe grada i okolice u budućnosti, od 2012. do 2018.g. u suradnji i pod monitoringom Hrvatskih voda provedeni su istražni radovi u Mostanjskom polju. Prva faza istraživanja je bila geoelektrična tomografija. Utvrđeno je da se ispod glinovitih i šljunkovitih naslaga, koje se nalaze na većini karlovačkih vodocrpilišta, nalaze i karbonatne naslage (vapnenci i dolomiti) koji su slični po formaciji i sastavu vodocrpilištu Borlin.

Druga faza istraživanja bila je geomehaničko bušenje istražnih-piezometarskih bušotina dubine 100 m. Svaki metar nabušenog materijala se precizno vadio i slagao u posebne sanduke, kako bi se utvrdilo postojanje i debljina karbonatnih naslaga, koje su ujedno i potencijalni vodonosni sloj. Također, u ovoj fazi istraživanja bilo je bitno i ustanoviti postojanje podzemne vode zadovoljavajuće kakvoće.

Treća faza istraživanja bila je bušenje i pokusno crpljenje istražno-eksploatacijskih zdenaca, također dubine 100 m, kako bi se ustanovila izdašnost zdenaca, tj. koliko vode se može crpiti sa pojedinog zdenca.

Sveukupno je izbušeno 14 istražnih bušotina, od kojih je 9 piezometara i 5 zdenaca.

Svi uzorci vode uzeti na analizu iz zdenaca pokazali su da se radi o vodi koja zadovoljava sve parametre vode za piće.

Pored toga, ustanovljene su i dovoljne količine vode.

Od 5 izbušenih zdenaca 3 zdenca će ući u projektiranje vodocrpilišta Mostanje maksimalne crpne količine od 550 l/s, te optimalne crpne količine od 300 l/s.

Proglašene su zone sanitarne zaštite:

- Odluka o zonama sanitarne zaštite izvorišta Gaza I, Gaza II, Gaza III, Mekušje i Švarča (GGK 8/15)
- Odluka o zonama sanitarne zaštite izvorišta Borlin i Jurkovića mlin (GGK 8/15)
- Odluka o zonama sanitarne zaštite izvorišta Mostanje (Glasnik Karlovačke županija 41c/2021)

U narednom periodu 2022.-2025. slijedi gradnja VC Mostanje uz financijsku podršku Hrvatskih voda.

Odvodnja otpadnih voda

Sustav odvodnje i pročišćavanja otpadnih voda pod upravljanjem VIK Karlovac:

Ukupna duljina kanalizacijske mreže: 175 km

Duljina mješovite kanalizacijske mreže: 139 km

Duljina fekalne kanalizacijske mreže: 17 km

Duljina oborinske kanalizacijske mreže (priklučci slivnika i krovnih voda): 19 km

Postotak priključenosti na sustav javne odvodnje: 72%

Na području javnog isporučitelja vodnih usluga VIK Karlovac izgrađen je većinski mješovit sustav odvodnje koji je podijeljen u šest podsustava s pripadajućima slivovima i ispuštima za prelivne vode. Prije izgradnje UPOV Karlovac – Duga Resa, ispusti su služili za ispuštanje nepročišćenih otpadnih voda. Danas se otpadne vode prikupljene javnim sustavom odvodnje dovode na UPOV Karlovac-Duga Resa te pročišćene ispuštaju u rijeku Kupu.

Iznimka je ispušt Drežnik koji i u postojećem stanju služi za ispuštanje nepročišćenih otpadnih voda, a koji će se provedbom projekta „Poboljšanje komunalne infrastrukture aglomeracije Karlovac-Duga Resa“ staviti van funkcije (dogradnjom sustava odvodnje u Drežniku, cjelokupni sustav bit će spojen na centralni sustav odvodnje i pročišćavanja).

Na području kojim upravlja VIK Karlovac izgrađeno je trenutno oko 175 km kanalizacijskih kolektora (većinom mješovit sustav, oko 1,5 km tlačnih cjevovoda) sa 8 crpnih stanica sanitarno-fekalne odvodnje, 6 crpnih stanica za isključivo oborinske vode te nekolicinom kišnih preljeva koji kod većih oborina osiguravaju rasterećenje sustava odvodnje te odvode oborinske vode u okolne vodotoke.

Analizom starosti postojeće mreže, utvrđeno je da je većina sustava odvodnje izgrađena prije 35 godina te da su dominantno zastupljene betonske cijevi.

Grad Karlovac ima izgrađen UPOV Karlovac – Duga Resa III. stupnja pročišćavanja ukupnog kapaciteta od 98.500 ES i koji je u funkciji od svibnja 2011. godine. Otpadne vode se dovode na UPOV pomoću dva kolektora. Iz grada Karlovca je to kolektor Grad, a iz Duge Rese tzv. Južni kolektor.

S obzirom na činjenicu da sustav odvodnje grada Karlovca predstavlja jedinstveni sustav, na mreži su ugrađene crpke koje zajedno služe za zaštitu od poplava. Sustavom crpki se upravlja s UPOV - a pomoću sustava SCADA te imaju podešene razine za crpljenje u recipijent (kada se kod jakih oborina za visokih vodostaja postigne određena razina vode, uključuju se crpke i višak oborinskih voda se crpi u recipijent).

Tijekom niskog vodostaja, a u slučaju velikih oborina, oborinske vode otječu gravitacijski u vodotok.

Postojeća odvodnja grada Karlovca temelji se na sustavu javne odvodnje koji je uglavnom mješovitog tipa, samo na manjim područjima je izgrađen razdjelni sustav odvodnje. Također, pored sustava javne odvodnje koji je u nadležnosti Vodovoda i kanalizacije d.o.o., postoji čitav niz odvodnih kanala oborinskih voda koji su u nadležnosti Hrvatskih voda, manji dio u nadležnosti Hrvatskih željeznica te cestovnih kanala u nadležnosti Grada Karlovca.

Svi ovi otvoreni kanali i kanalizacijski objekti (kolektori i drugi objekti) sudjeluju u odvodnji na području grada Karlovca.

Dovršetkom ISPA mjera, otpadne vode Karlovca i Duge Rese se sakupljaju i dovode do jedinstvenog uređaja za pročišćavanje otpadnih voda u Mekušanskom polju. Na taj način se sustav javne odvodnje povezuje u cjelinu iz koje se preko preljevnih objekata kontrolirano ispuštaju preljevne vode, a pročišćene vode nakon uređaja za pročišćavanje otpadnih voda ispuštaju se u rijeku Kupu. Sustav je podijeljen u šest podsustava s pripadajućim slivovima i ispustima za preljevne vode.

Tablica 64: Podsustavi i slivovi javnog sustava odvodnje grada Karlovca

| Slivovi | Preljevni ispusti/ ispusti |
|-------------------------|----------------------------|
| Grad | Preljevni ispust Gaza |
| Švarča | Preljevni ispust Švarča 1 |
| Banija | Preljevni ispust Banija 1 |
| | Preljevni ispust Banija 2 |
| Drežnik | Preljevni ispust Drežnik |
| | Ispust Drežnik 2 |
| Južna industrijska zona | Ispust Gornje Mekušje |
| Borlin | Ispust Borlin |

Izvor: *Strateški plan 2020-2025., Vodovod i kanalizacija d.o.o. Karlovac*

UPOV Karlovac-Duga Resa

Gradovi Karlovac i Duga Resa imaju izgrađen zajednički UPOV Karlovac – Duga Resa III. stupnja pročišćavanja ukupnog kapaciteta od 98.500 ES i koji je u funkciji od svibnja 2011. godine, smješten u Karlovcu. Otpadne vode se dovode na UPOV pomoću dva kolektora. Iz grada Karlovca je to kolektor Grad, a iz Duge Rese tzv. Južni kolektor.

Uređaj za pročišćavanje otpadnih voda je riješen kao dvo-linijski mehaničko-biološki, s III. stupnjem pročišćavanja. Stabilizacija mulja se obavlja aerobno u bioeracijskim bazenima i anaerobno u digestorima. Na dotoku otpadnih voda se nalazi retencija za slučaj kišnog protoka, a kota retencije je definirana na način da se pri velikim količinama aktivira preljev te da se dio kišnog dotoka prelijeva u Kupu. Mehanički dio se sastoji od rešetki, aeracijskog mastolova i pjeskolova te od primarnih taložnika. Dalje pročišćena voda nastavlja u biološki dio UPOV-a koji počinje s dva pravokutna anaerobna bazena u kojem se svježa otpadna voda miješa s aktivnim muljem iz sekundarnih taložnika, a zatim nastavlja u kružnim bioeracijskim bazenima koji djeluju kao nitrifikacijski bazeni s intermitentnom denitrifikacijom.

Otpadna voda dalje nastavlja u sekundarni taložnik. Primarni mulj sedimentiran u primarnim taložnicima i višak aktivnog mulja iz sekundarnih taložnika miješaju se i homogeniziraju u prethodnom zgušnjivaču nakon čega se transportiraju u anaerobne digestore. Ovdje se mulj anaerobno stabilizira uz nastanak bioplina. Anaerobno stabiliziran mulj potom se odvodi na strojnu dehidraciju nakon koje se mulj deponira s 26-30 % suhe tvari.

Strateški plan daje smjernice za daljnji razvoj mreže odvodnje otpadnih vodana području Karlovca među kojima su:

- U periodu 2021. – 2025. na području Uređaja za pročišćavanje, a u sklopu Aglomeracije Karlovac – Duga Resa izgrađeno je postrojenje za solarno sušenje mulja. Navedenim postrojenjem maseni udio suhe tvari u strojno dehidriranom mulju bit će povećan s postojećih 25% na 90%, odnosno bit će smanjen udio vode u mulju što će smanjiti volumen mulja, a time i troškove njegovog zbrinjavanja i daljnje uporabe.
- Dodatno, zahvaljujući projektu izgradnje postrojenja za solarno sušenje mulja, UPOV je spojen na gradsku plinovodnu mrežu, a prirodni plin bit će korišten za dodatno grijanje i isušivanje mulja tijekom perioda smanjene insolacije, ali i za grijanje upravne zgrade u zimskom razdoblju.
- Također, u sljedećem razdoblju na UPOV-u će se nastojati realizirati projekt ugradnje fotonaponskog postrojenja, odnosno, sunčane elektrane izlazne snage 200 kW za što je već napravljena Studija izvodljivosti primjene obnovljivih izvora energije u sklopu Iterreg Central Europe REEF 2W transnacionalnog projekta. Proizvodnjom vlastite električne energije bitno će se smanjiti troškovi električne energije preuzete iz mreže koja je ujedno i najveća stavka u ukupnim troškovima rada UPOV-a.

- U planu je ugradnja automatskog ispiranja postojećeg retencijskog bazena čime će se racionalizirati troškovi na njegovom održavanju. Retencijski bazen se sastoji od tri komore u kojima se tijekom kišnog perioda zadržava višak opadne vode uslijed čega dolazi do taloženja mulja i potrebe za njegovim učestalim čišćenjem.
- Najveća stavka na održavanju UPOV-a u sljedećem periodu bit će izmjena gotovo 3.200 difuzora u bioaeracijskim bazenima. Funkcionalnost difuzora je ključna za proces pročišćavanja jer se putem njih mikroorganizmima doprema neophodan kisik za njihovu razgradnju i aerobnu stabilizaciju.

2.5.11. Gospodarenje otpadom

Plan gospodarenja otpadom Grada Karlovca za razdoblje 2017.-2022. godine donesen je i objavljen u Glasniku Grada Karlovca” br. 21/ 17.

Plan sadrži analizu, te ocjenu stanja i potreba u gospodarenju otpadom na području grada Karlovca, podatke o postojećim i planiranim građevinama i uređajima za gospodarenje otpadom te statusu sanacije neusklađenih odlagališta i lokacija onečišćenih otpadom. Podatke o lokacijama odbačenog otpada i njihovom uklanjanju, opće mjere za gospodarenje otpadom, opasnim otpadom i posebnim kategorijama otpada, mjere potrebne za ostvarenje ciljeva smanjivanja ili sprječavanja nastanka otpada, popis projekata važnih za provedbu odredbi Plana gospodarenja otpadom, izvore i visinu financijskih sredstava za provedbu mjera gospodarenja otpadom, kao i rokove i nositelje izvršenja Plana.

Planom su propisani ciljevi gospodarenja otpadom u gradu Karlovcu te je potrebno:

1. Unaprijediti sustav gospodarenja komunalnim otpadom:
 - smanjiti ukupnu količinu proizvedenog komunalnog otpada za 5% do 2022.godine u odnosu na količinu proizvedenog komunalnog otpada 2015. godine,
 - odvojeno prikupiti 60% komunalnog otpada,
 - odvojeno prikupiti 40% biootpada iz komunalnog otpada
 - odložiti manje od 25% komunalnog otpada
2. Unaprijediti sustav gospodarenja posebnim kategorijama otpada:
 - odvojeno prikupiti 75% građevnog otpada,
 - uspostaviti sustav gospodarenja otpadnim muljem iz uređaja za pročišćavanje otpadnih voda,
 - unaprijediti sustav gospodarenja ostalim posebnim kategorijama otpada
3. Sanirati lokacije onečišćene otpadom
 - sanacija odlagališta neopasnog otpada,
 - sanacija lokacija onečišćenih otpadom odbačenim u okoliš
4. Kontinuirano provoditi izobrazno informativne aktivnosti
 - provedba aktivnosti predviđenih Programom izobrazno-informativnih aktivnosti o održivom gospodarenju otpadom
5. Unaprijediti nadzor nad gospodarenjem otpadom
 - izobrazba svih sudionika uključenih u nadzor gospodarenja otpadom.

Zakonom o gospodarenju otpadom (N.N. br. 84/21). propisana je obveza izrade planova gospodarenja otpadom na državnoj i regionalnoj razini s time da postojeći planovi gospodarenja otpadom JLS koji su doneseni na temelju Zakona o održivom gospodarenju otpadom (N.N. br. 94/13. 73/17.14/19 i 98/19) ostaju na snazi do donošenja plana gospodarenja otpadom jedinice područne (regionalne) samouprave.

Na području grada Karlovca sakupljanje komunalnog otpada dodijeljeno je trgovačkom društvu Čistoća d.o.o Karlovac, Gažanski trg br.8. Javna usluga sakupljanja komunalnog otpada uključuje usluge prikupljanja komunalnog otpada na lokaciji obračunskog mjesta korisnika usluge (kućnom pragu) i to uslugu prikupljanja miješanog komunalnog otpada, biootpada, reciklabilnog otpada (otpadni papir i karton, otpadna plastika, otpadni metal i otpadno staklo) i glomaznog otpada. Usluga sakupljanja komunalnog otpada uključuje i uslugu preuzimanja otpada u reciklažnom dvorištu, odnosno mobilnom reciklažnom dvorištu kao i uslugu prijevoza i predaje otpada ovlaštenoj osobi

Sustav sakupljanja komunalnog otpada na području Grada Karlovca:

- a) sustav sakupljanja komunalnog otpada na lokaciji obračunskog mjesta korisnika (model „od vrata do vrata“)
- b) sustav sakupljanja otpada na javnim površinama
- c) sustav sakupljanja otpada putem reciklažnih dvorišta i mobilnog reciklažnog dvorišta
- d) sustav sakupljanja krupnog (glomaznog) otpada.

Sustav sakupljanja otpada po modelu „od vrata do vrata“ zahtijeva od svakog korisnika odgovornije ponašanje jer se odvoz otpada obavlja po točnom rasporedu i svaki je korisnik odgovoran za sadržaj otpada u posudi i njezinu urednost. Spremnici za miješani komunalni otpad podijeljeni su svim korisnicima. Korisnicima koji stanuju u višestambenim zgradama osigurani su spremnici za papir i karton, plastiku, metal, staklo i biootpad. Za korisnike u prigradskim naseljima (obiteljske kuće) Grada Karlovca osigurani su spremnici za papir, plastiku, staklo i metal, a za zbrinjavanje biootpada komposter.

Na javnim površinama (zeleni otoci) do 2022. godine nalazili su se spremnici za sakupljanje otpadnog stakla (zvona za staklo), otpadnog metala, plastike i papira. Postepenim uvođenjem modela „od vrata do vrata“ sa zelenih otoka uklanjaju se spremnici za otpadnu plastičnu i papirnu/kartonsku ambalažu. Trenutno se na 96 lokacija nalaze zvona za staklo, dok se otpadni metal može odložiti u 53 spremnika za metal.

U gradu Karlovcu nalaze se dva reciklažna dvorišta: na odlagalištu otpada „Ilovac“ i u industrijskoj zoni Jug-Mala Švarča, a tvrtka Čistoća d.o.o. Karlovac posjeduje i jedno mobilno reciklažno dvorište. Reciklažno dvorište na Ilovcu, Zagrebačka 17d (u očevidniku reciklažnih dvorišta upisano pod brojem REC-72-G-1) započelo je se radom u studenom 2016. godine. Reciklažno dvorište Mala Švarča, Ulica dr. Slavka Rozgaja 5a (u očevidniku reciklažnih dvorišta upisano pod brojem REC-72-G-2) započelo je s radom u listopadu 2019. godine. Mobilno reciklažno dvorište (u očevidniku reciklažnih dvorišta upisano pod brojem REC-72-M-1) dolazi tri puta godišnje u svako naselje na području grada Karlovca, osim naselja Karlovac.

Korisnici (građani) mogu krupni (glomazni) otpad dovesti u reciklažno dvorište i bez naknade jednom godišnje zatražiti odvoz s obračunskog mjesta korisnika usluge.

Kontinuirano je vidljivo povećanje količine odvojeno prikupljenog otpada na reciklažnim dvorištima, kako zbog blizine i dostupnosti reciklažnih dvorišta/mobilnog reciklažnog dvorišta stanovnicima, dostupnosti spremnika za odvojeno prikupljanje papira, plastike, stakla i metala tako i zbog stalne edukacije i poticanja stanovnika na potrebu povećanog odvajanja otpada.

Na području Grada Karlovca od postojećih građevina za gospodarenje otpadom su dva reciklažna dvorišta na Ilovcu i na Maloj Švarči, uređaj za pročišćavanje otpadnih voda, te mobilno reciklažno dvorište. Uz navedeno, na području Grada Karlovca određena je lokacija na odlagalištu komunalnog otpada „Ilovac“ na kojoj se privremeno prikuplja građevni otpad i lokacija na kojoj je smještena kazeta za odlaganje azbestnog otpada.

Na području Grada Karlovca od građevina za gospodarenje otpadom planira se gradnja još jednog reciklažnog dvorišta, reciklažnog dvorišta za građevni otpad i kompostane (sve navedene građevine planirane su na Centru za gospodarenje otpadom Babina Gora)

Na području Grada Karlovca odlagalište neopasnog otpada „Ilovac“ nalazi se uz državnu cestu D1 na površini od cca 18 ha, a istim upravlja tvrtka „Čistoća“ d.o.o. Na odlagalištu je od 1978. do lipnja 2022. godine odloženo cca 1.373.359 m³ otpada. Prema mišljenju projektanta o raspoloživom kapacitetu odlagališta iz lipnja 2022. na odlagalištu je moguće odložiti još 61.081 m³ otpada. Sukladno odluci Ministarstva gospodarstva i održivog razvoja o redoslijedu i dinamici zatvaranja odlagališta, odlagalište otpada Ilovac nastavlja s radom do otvaranja Centra za gospodarenje otpadom Babina gora. Trenutno na odlagalište Ilovac uz Grad Karlovac otpad odlaže još 15 jedinica lokalne samouprave s područja Karlovačke županije. Nastavkom sanacije odlagališta komunalnog otpada Ilovac predviđena je i izgradnja kazete za odlaganje otpada. Buduća površina ovog planiranog zahvata iznosi oko 29.500 m² (sastoji se od kazete za odlaganje neopasnog otpada s donjim brtvenim slojem, servisne prometnice, sustava za prikupljanje procjedne vode te obodnog kanala za prihvat čiste oborinske vode). Izgradnja nove kazete planirana je tijekom 2023. godine.

Divlja odlagališta otpada

Kao jedna od mjera za sprečavanje nepropisnog odlaganja otpada provodi se redoviti nadzor od strane komunalnog redara i komunalne tvrtke Čistoća d.o.o. prvenstveno na lokacijama koje se učestalo odbacuje otpad na način suprotan Zakonu o održivom gospodarenju otpadom.

Svake godine se izrađuje Izvješće o provedbi Plana gospodarenja otpadom Grada Karlovca u kojem se navode lokacije divljih odlagališta, procijenjena količina i vrsta otpada te procijenjeni troškovi uklanjanja istog. Izvješće daje i podatak o tome da li je odlagalište sanirano i iz toga je vidljivo da se otpad s divljih odlagališta redovno uklanja.

Tablica 65: Broj divljih odlagališta na području grada

| | Broj divljih odlagališta | Od toga sanirano | Ostalo za sanaciju |
|---------------|--------------------------|------------------|---|
| 2018. | 10 | 9 | 1 (saniran 2019.) |
| 2019. | 15 | 15 | 0 |
| 2020. | 11 | 11 | 0 |
| 2021. | 15 | 14 | 1 (prijavljeno za sufinanciranje 2022.) |
| Ukupno | 51 | | |

Izvor: Izvješća o provedbi Plana gospodarenja otpadom Grada Karlovca

2.5.12. Tržnice

Zakon o komunalnom gospodarstvu tržnice spadaju u komunalnu infrastrukturu. Tržnicom u gradu Karlovcu upravlja privatna tvrtka Tržnica Karlovac d.o.o. Glavna djelatnost tvrtke Tržnica Karlovac d.o.o. je trgovina na malo ostalom robom na štandovima i tržnicama.

Tržnica Karlovac d.o.o. raspolaže s 18752 m² ukupne bruto građevinske površine zatvorenog, otvorenog i natkrivenoga tržnog prostora, te poslovnim prostorima - prodavaonicama trgovačke, ugostiteljske i uslužnih djelatnosti, prodajnim kioscima, štandovima za prodaju tekstila i kućnih potrepština, skladištem, hladnjačom za voće i povrće, ribarnicom i drugim sadržajima.

2.5.13. Groblja

Grobljima na području Grada Karlovca upravlja tvrtka Zelenilo d.o.o. za održavanje i izgradnju javnih površina, groblja i obavljanje pogrebnih poslova.

Prema dostavljenim podacima na grobljima su u promatranom razdoblju izvedeni sljedeći radovi:

Groblje Jamadol

- Izgradnja polja 16 po DPU groblja
- Izgradnja grobnica na polju 3 po DPU groblja

Groblje Mala Švarča

- Izgradnja trga ispraćaja po DPU
- Izgradnja tehničke staze i potpornog zida po DPU
- Izgradnja pješačke staze polja 3 po DPU

Groblje Hrnetić

- Proširenje groblja na temelju UPU
- U tijeku izgradnja kosturnice na groblju

Groblje Velika Švarča

- Donesen UPU- a rujan 2021. god.

Groblje Dubovac Vojno

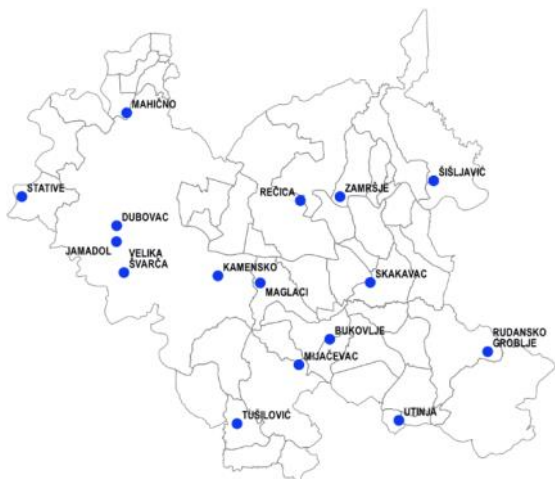
- Rekonstrukcija mrtvačnice — u završnoj fazi

Groblje Tušilović

- Izgrađena nova mrtvačnica i parkiralište

Za groblja je 2020. godine izrađen Program uređenja groblja na području Grada Karlovca koji groblja koji na osnovu analiza postojećeg stanja i grupiranja postojećih groblja po kategorijama predlaže sljedeće planske smjernice za budući razvoj groblja.

PS1 – groblja koja zadržavaju sadašnji karakter groblja



U ovoj grupi se nalaze groblja za koja se preporuča zadržavanje postojećeg karaktera groblja, gradskog ili seoskog značaja. Radi se o grobljima koja imaju izvedenu potrebnu infrastrukturu te se preporuča izvođenje radova na održavanju i uređenju groblja. PS1 se odnosi na groblja: **Jamadol, Dubovac, Mahično, Velika Švarča, Kamensko, Rečica, Zamršje, Šišljavić, Stative, Tušilović, Skakavac, Utinja, Mijačevac, Bukovlje, Maglaci i Rudansko groblje.**

Ukupna površina groblja ove grupe (prema PPUGK-u) je 28,82 ha, od čega je:

23,68 ha – izgrađene površine

5,14 ha – neizgrađene površine (predviđeno za proširenje groblja).

Izgradnjom planirane površine za širenje groblja, uzevši u obzir prosječnu površinu grobnog mjesta, na grobljima ove grupe moguće je dobiti oko 6.000 novih grobnih mjesta.

PS2 – groblja koja mogu prerasti u gradska groblja



U ovoj grupi se nalaze dva područna groblja gradskog značaja za koja se u budućnosti predlaže daljnji razvoj u gradska groblja. PS2 se odnosi na groblja **Hrnetić i Mala Švarča.**

Ukupna površina groblja ove grupe (prema PPUGK-u) je 9,90 ha, od čega je:

5,20 ha – izgrađene površine

4,70 ha – neizgrađene površine (predviđeno za proširenje groblja).

Izgradnjom planirane površine za širenje groblja, uzevši u obzir prosječnu površinu grobnog mjesta, na grobljima ove grupe moguće je dobiti oko 5.500 novih grobnih mjesta.

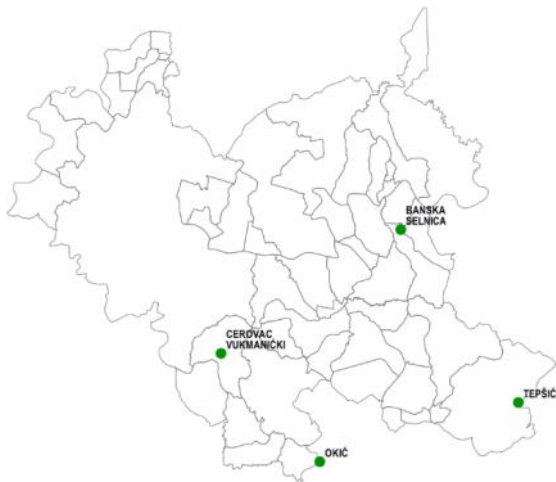
PS3 – groblja koja mogu prerasti u područna groblja



U ovoj grupi nalaze se groblja za koja se u budućnosti predlaže razvoj iz groblja seoskog značaja u područna groblja gradskog značaja. PS3 se odnosi na groblja: **Donje Mekušje, Zadobarje i Ladvenjak.**

Ukupna površina groblja ove grupe (prema PPUGK-u) je 2,19 ha, a nijedno od groblja nije predviđeno za širenje.

PS4 – groblja koja mogu prerasti u lokalna groblja



U ovoj grupi se nalaze groblja za koja se u budućnosti predlaže razvoj u lokalna groblja seoskog značaja. PS4 se odnosi na groblja: **Okić, Tepšić, Banska Selnica i Cerovac Vukmanički.**

Ukupna površina groblja ove grupe (prema PPUGK-u) je 1,53 ha, a nijedno od groblja nije predviđeno za širenje.

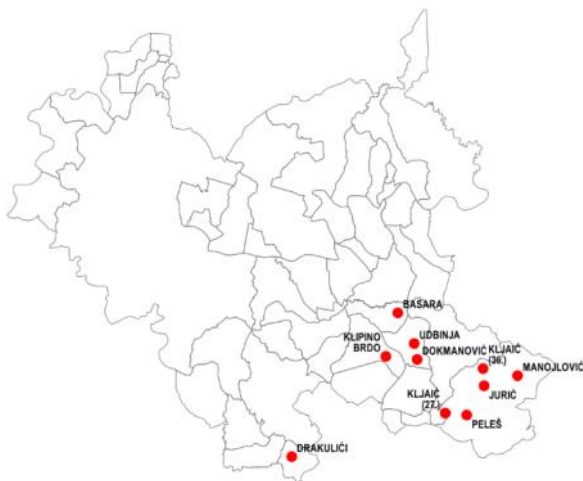
PS5 – groblja koja mogu nastaviti funkcionirati do potpunog popunjenja



U ovoj grupi se nalaze mala groblja koja mogu nastaviti funkcionirati do potpunog popunjenja. Radi se o grobljima za koja je djelomično izgrađena infrastruktura, ali se ne predlažu daljnja ozbiljnija ulaganja u razvoj groblja. PS5 se odnosi na groblja: **Blatnica, Petrovići, Mirići, Zrinjani, Jakšići, Ivanković, Manjerović, Pištac, Tehić, Roknić, Jelić, Vuka groblje, Vlanić i Maslečko groblje.**

Ukupna površina groblja ove grupe (prema PPUGK-u) je 5,54 ha, a nijedno od groblja nije predviđeno za širenje.

PS6 – groblja za koje se u 30-godišnjem razdoblju treba planirati zatvaranje



U ovoj grupi se nalaze groblja koja se predlaže zatvoriti, a daljnje ukope preusmjeriti na druga groblja. Radi se o nepristupačnim grobljima za koja nije izgrađena osnovna infrastruktura. PS6 se odnosi na groblja: **Drakulići, Basara, Udbinja, Klipino Brdo, Dokmanović, Kljaić (36.), Manojlović, Peleš i Juric.**

Od navedenih groblja koja već sada zadovoljavaju uvjete za zatvaranje su **Udbinja, Drakulići, Kljaić (27.) i Dokmanović.**

Ukupna površina groblja ove grupe (prema PPUGK-u) je 4,16 ha, a nijedno od groblja nije predviđeno za širenje ovim Programom.

2.6. Zaštita i korištenje dijelova prostora od posebnog značaja

2.6.1. Korištenje prirodnih resursa

Poljoprivreda

Prema Programu raspolaganja poljoprivrednim zemljištem u vlasništvu Republike Hrvatske za Grad Karlovac, ukupna površina poljoprivrednog zemljišta u vlasništvu države na području grada Karlovca i s kojim se može raspolagati iznosi 729,5 ha. U ukupnoj površini Karlovca poljoprivredno zemljište zauzima 54,9%, odnosno oko 220 km². Na području Grada Karlovca u Upisniku poljoprivrednika na dan 31.12.2021. bilo je registrirano 1.636 poljoprivrednika (od čega su gotovo 98 % činila obiteljska poljoprivredna gospodarstva). Očuvanje i razvoj poljoprivrede i ruralnog prostora Grada Karlovca cilj je Provedbenog programa poticanja poljoprivrede i ruralnog razvoja na području Grada Karlovca. S obzirom na ciljeve Vlade RH u smjeru povećanju poljoprivredne proizvodnje te izgradnju 20 regionalnih centara za voće i povrće i udvostručenje površina pod navodnjavanjem, Grad Karlovac u razdoblju 2021. – 2027. godine također planira potaknuti poljoprivrednu proizvodnju, i to kroz izgradnju plastenika vezanih uz geotermalne izvore uz dodatak poljoprivrednih proizvoda iz ostalih dijelova Županije, zatim kroz poticanje voćarstva na području Većeg urbanog područja Karlovac i šireg područja Županije te putem izgradnje poduzetničke potporne institucije u slatkovodnom ribarstvu „Razvojni centar za akvakulturu „Riječni ribar“. Mogućnost izgradnje plastenika i povećanja plateničke proizvodnje postoji u sklopu geotermalnih izvora, ali posebnu pozornost prilikom intenziviranja poljoprivredne proizvodnje treba posvetiti zonama zaštite izvorišta. Danas se kao poljoprivredne površine koriste dva najveća polja u gradu Karlovcu – Drežničko polje i Gažansko polje, koje se dijelom nalazi i unutar II. i III. zone zaštite vodocrpilišta.

Brežuljkasto-brdsko područje Karlovačke županije pogodno je za voćarsko - vinogradarsku proizvodnju, a u planu je i da Razvojni centar za akvakulturu pruža podršku različitim sektorima s ciljem konstantnog napretka u različitim granama akvakulture. Evidenciju korištenja poljoprivrednog zemljišta prema vrstama kultura u Arkod sustavu vodi Agencija za plaćanje u poljoprivredi, ribarstvu i ruralnom razvoju (u daljnjem tekstu: APPRRR). U Arkod sustav upisuje se poljoprivredno zemljište koje koriste poljoprivredna gospodarstva bilo u vlasništvu ili u najmu.

Tablica 66: Poljoprivredna zemljišta u ha po kulturama (2020./2016.)

| God. | 2016. | | 2020. | | Indeks 2020./2016 |
|--------------------------------|-----------------------------------|----------------------|--------------------------------------|----------------------|----------------------|
| | Površina ARKOD parcela (ha) | Struktura (2016). | Površina ARKOD parcela (ha) | Struktura (2020.) | |
| Oranica | 3,346.87 | 62.10% | 3,436.57 | 59.04% | 102.68% |
| Staklenik na oranici | 2.21 | 0.04% | 2.99 | 0.05% | 135.48% |
| Livada | 1,584.66 | 29.40% | 1,977.31 | 33.97% | 124.78% |
| Pašnjak | 291.25 | 5.40% | 173.67 | 2.98% | 59.63% |
| Krški pašnjak | 27.10 | 0.50% | 41.57 | 0.71% | 153.42% |
| Vinogradi | 2.16 | 0.04% | 1.69 | 0.03% | 78.18% |
| Voćnjak | 131.38 | 2.44% | 177.13 | 3.04% | 134.82% |
| Mješoviti višegodišnji nasadi | 2.38 | 0.04% | 1.36 | 0.02% | 57.18% |
| Ostale vrste uporabe zemljišta | 1.11 | 0.02% | 2.49 | 0.04% | 224.85% |
| Privremeno neodržavana parcela | 0.00 | 0.00% | 5.48 | 0.09% | 0.00% |
| UKUPNO | 5,389.11 | 100.00% | 5,820.27 | 100.00% | 108.00% |

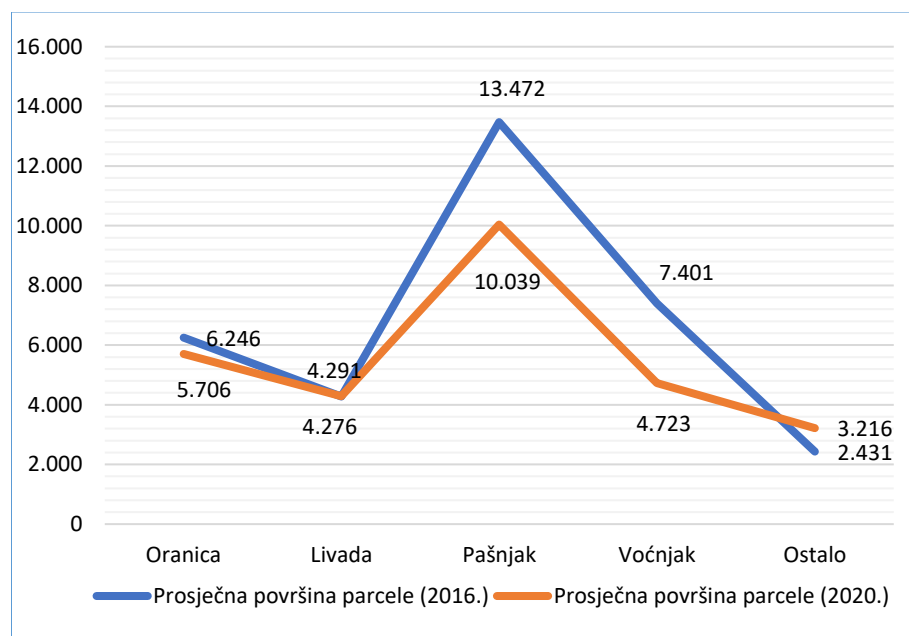
Izvor: APPRRR, 2020., obrada Grad Karlovac

U cilju ostvarivanja izravnih plaćanja, odnosno sredstava potpore za poljoprivredno zemljište, za koja poljoprivredno gospodarstvo podnosi svake godine zahtjev za potporu, kao i korištenja sredstava temeljem mjera iz Programa ruralnog razvoja RH, poljoprivredna gospodarstva trebaju prethodno poljoprivredno zemljište evidentirati u ARKOD-u i zbog toga je primjetan porast površine evidentiranog zemljišta na području grada Karlovca u 2020. u odnosu na 2016. godinu Naime, ukupno upisana površina poljoprivrednog zemljišta u Arkod sustav u 2020. godini (5,820.27 ha) bila je **za 8% veća** od

ukupno upisane površine poljoprivrednog zemljišta u Arkod sustav u 2016. godini (5,389.11 ha). Sve više raste broj korisnika mjera za mlada i mala poljoprivredna gospodarstva iz Programa ruralnog razvoja, a to također upućuje na povećanje korištenog poljoprivrednog zemljišta u navedenom razdoblju. Gledajući po kulturama, površina pod oranicama se u promatranom razdoblju povećala za 2.8%, dok se površina pod pašnjacima značajno smanjila (40.37%). Površina pod livadama povećala se za 24.78%, a površina voćnjaka povećala se za 34.82%. Povećana je i površina krških pašnjaka (+53.42%) te staklenika na oranici (+35.48%). Nasadi vinograda smanjeni su cca 28% u promatranom razdoblju 2016.-2020. Nastavno je prikazan broj ARKOD parcela prema vrsti uporabe zemljišta u 2016. i 2020. godini na području grada Karlovca Ukupni broj ARKOD parcela prema vrsti uporabe zemljišta u 2020. godini (11.350) bio je za 18% veći od broj a ARKOD parcela prema vrsti uporabe zemljišta u 2016. godini (9.603). Broj parcela koje se upotrebljavaju kao oranice porastao je u 2020. godini 12.39% u odnosu na 2016. Kod livada broj parcela u 2020. godini u odnosu na 2016. porastao je još i više (24.31%). Najviše je porastao broj parcela koje se upotrebljavaju kao voćnjaci (112%). Jedino smanjenje broja ARKOD parcela u 2020. godini u odnosu na 2016. zabilježeno je kod pašnjaka (20%).

Nastavno je prikazana prosječna površina parcela prema vrsti uporabe zemljišta u 2016. i 2020. godini na području grada Karlovca. Vidljiv je trend smanjenja prosječne površine po parceli u 2020., a osobito prosječne površine pod oranicama (-8,6%), pašnjacima (-25.5%) i voćnjacima (36.2%).

Graf 22: Karlovac – prosječna površina parcela prema vrsti uporabe zemljišta u m2 (2020./2016.)



Izvor: APPRRR, 2020., obrada Grad Karlovac

Na području Županije u 2021. godini ukupni broj evidentiranih subjekata u upisniku PG bio je **6.845** a na području grada Karlovca **1.636** pa je učešće evidentiranih subjekata na području grada Karlovca u Županiji bilo 23,9 % .

Od ukupnog broja evidentiranih subjekata u upisniku PG na području grada Karlovca u 2021. bilo je 1.233 obiteljskih poljoprivrednih gospodarstava (75,37% od ukupno evidentiranih subjekata), od čega su muškarci nositelji 909 OPG-a (63%), a žene 526 OPG-a (37%). Nadalje, bilo je evidentirano ukupno 368 samoopkrbnih OPG-a (22,49%), te 23 trgovačka društva (1.41%). Na području grada bilo je aktivno 7 poljoprivrednih zadruga i 4 obrta

Tablica 67: Broj evidentiranih subjekata u upisniku PG u KŽ/Karlovcu u 2021.

| 2021. | Druge pravne osobe | | | Obiteljsko gospodarstvo | | | Obrti | | | Samoopkrbno poljoprivredno gospodarstvo | | |
|---------------------|--------------------|---|--------|-------------------------|-------|--------|-------|----|--------|---|-----|--------|
| | Ž | M | Ukupno | Ž | M | Ukupno | Ž | M | Ukupno | Ž | M | Ukupno |
| Karlovačka županija | 1 | 2 | 3 | 1,807 | 4,137 | 5.010 | 10 | 39 | 51 | 177 | 385 | 1.627 |

| | | | | | | | | | | | | |
|---------------------|--------------------------|----------|---------------|----------------|----------|---------------|------------------|----------|---------------|----|----|-----|
| Karlovac | | 1 | 1 | 526 | 909 | 1.233 | | 4 | 4 | 57 | 91 | 368 |
| 2021. | Trgovačko društvo | | | Zadruga | | | SVEUKUPNO | | | | | |
| Spol | Ž | M | Ukupno | Ž | M | Ukupno | Ž | M | Ukupno | | | |
| Karlovačka županija | 34 | 96 | 139 | 2 | 13 | 15 | 2,031 | 4,672 | 6.845 | | | |
| Karlovac | 4 | 20 | 23 | 2 | 5 | 7 | 589 | 1,030 | 1.636 | | | |

Izvor: APPRRR, 2021.; obrada Grad Karlovac.

Najveći broj poljoprivrednih gospodarstava na području Županije i grada Karlovca bavi se stočarskom proizvodnjom. Nastavno su prikazani trendovi kretanja uzgoja pojedinih vrsta stoke te broj poljoprivrednih gospodarstava koji uzgaja pojedine vrste stoke. Analizirana su kretanja u broju proizvedenih grla goveda, konja, magaraca, svinja, ovaca i koza u razdoblju 2016.-2020. godine za područje Županije te za područje grada Karlovca

Tablica 68: Kretanje uzgoja pojedinih vrsta stoke u KŽ (2016.-2020.)

| KŽ | GOVEDA | | KONJI | | MAGARCI | |
|-------|--------------------|----------------|--------------------|----------------|--------------------|----------------|
| | Broj gospodarstava | Broj životinja | Broj gospodarstava | Broj životinja | Broj gospodarstava | Broj životinja |
| 2016. | 1,993 | 16,321 | 202 | 715 | 16 | 67 |
| 2017. | 1,899 | 15,793 | 217 | 795 | 17 | 84 |
| 2018. | 1,545 | 12,940 | 228 | 869 | 20 | 93 |
| 2019. | 1,411 | 13,087 | 235 | 906 | 20 | 105 |
| 2020. | 1,327 | 13,566 | 253 | 1,046 | 27 | 159 |
| KŽ | SVINJE | | OVCE | | KOZE | |
| | Broj gospodarstava | Broj životinja | Broj gospodarstava | Broj životinja | Broj gospodarstava | Broj životinja |
| 2016. | 4,206 | 23,167 | 1,117 | 26,764 | 202 | 1,644 |
| 2017. | 4,093 | 22,060 | 1,191 | 28,314 | 218 | 1,882 |
| 2018. | 1,659 | 14,972 | 1,216 | 29,530 | 211 | 1,910 |
| 2019. | 3,520 | 20,992 | 1,234 | 30,325 | 211 | 2,144 |
| 2020. | 3,566 | 21,311 | 1,302 | 35,523 | 216 | 2,196 |

Izvor: APPRRR, 2020., obrada Grad Karlovac

Tablica 69: Grad Karlovac - kretanje uzgoja pojedinih vrsta stoke (2016.-2020.)

| Grad Karlovac | GOVEDA | | KONJI | | MAGARCI | |
|---------------|--------------------|----------------|--------------------|----------------|--------------------|----------------|
| | Broj gospodarstava | Broj životinja | Broj gospodarstava | Broj životinja | Broj gospodarstava | Broj životinja |
| 2016. | 398 | 4,120 | 46 | 192 | 1 | 3 |
| 2017. | 381 | 4,006 | 48 | 214 | 2 | 5 |
| 2018. | 308 | 3,132 | 52 | 235 | 3 | 7 |
| 2019. | 278 | 3,080 | 52 | 199 | 2 | 6 |
| 2020. | 257 | 3,158 | 55 | 219 | 2 | 6 |
| Grad Karlovac | SVINJE | | OVCE | | KOZE | |

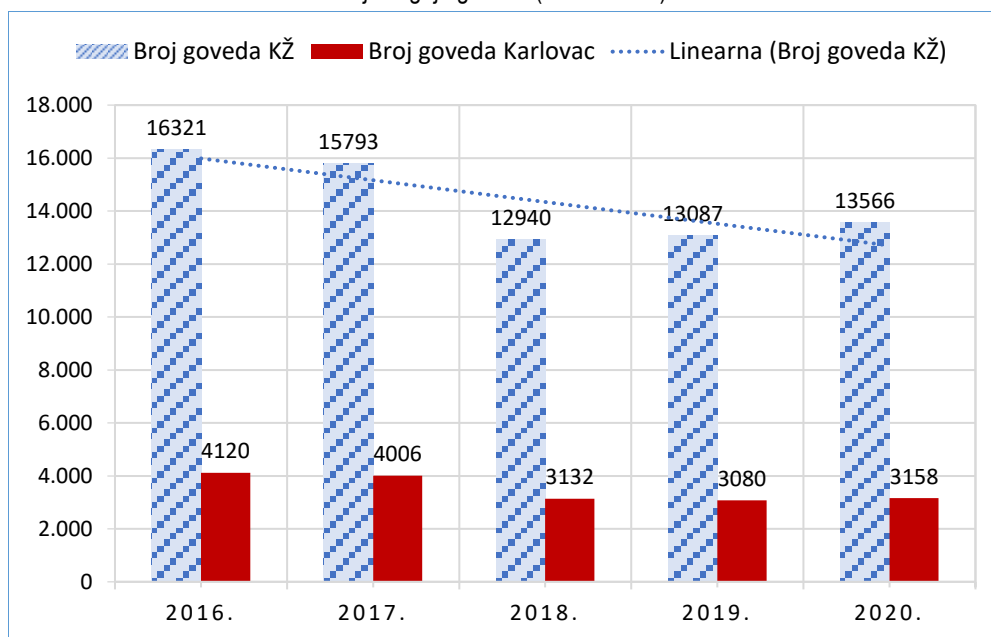
| | Broj gospodarstava | Broj životinja | Broj gospodarstava | Broj životinja | Broj gospodarstava | Broj životinja |
|-------|--------------------|----------------|--------------------|----------------|--------------------|----------------|
| 2016. | 849 | 5,757 | 94 | 3,440 | 19 | 340 |
| 2017. | 866 | 6,167 | 112 | 3,789 | 19 | 318 |
| 2018. | 315 | 4,152 | 105 | 3,970 | 19 | 386 |
| 2019. | 646 | 5,119 | 113 | 3,925 | 20 | 467 |
| 2020. | 638 | 4,682 | 125 | 4,197 | 19 | 369 |

Izvor: APPRRR, 2020., obrada Grad Karlovac

Nastavno je prikazano kretanje uzgoja goveda u Županiji i na području grada Karlovca. Evidentno je da je u promatranom razdoblju uzgoj goveda u padu, kako na području Županije, tako i na području grada Karlovca. Tako je u Županiji broj goveda u 2020. pao za 16.88%, u odnosu na 2016. godinu, dok je na području grada Karlovca u istom razdoblju pad uzgoja goveda bio veći (-23.35%).

U istom razdoblju broj gospodarstava koji se bavi uzgojem goveda u Županiji u 2020. pao je za 33.42% u odnosu na 2016. godinu, dok je na području grada Karlovca u istom razdoblju broj gospodarstava koji se bavi uzgojem goveda pao za 35.43%.

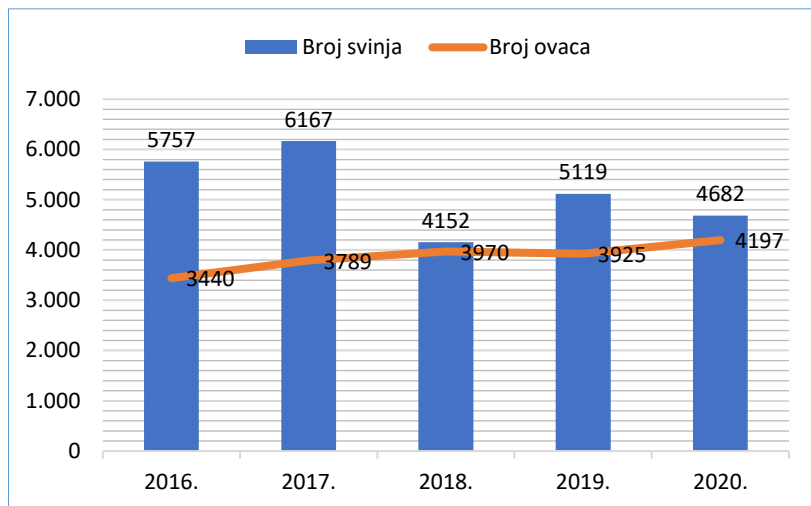
Graf 23: KŽ i Karlovac- kretanje uzgoja goveda (2016.-2020.)



Izvor: APPRRR, 2020., obrada Grad Karlovac

Nastavno je prikazano kretanje uzgoja svinja i ovaca na području grada Karlovca. Evidentno je da je u promatranom razdoblju uzgoj svinja u padu. Tako je broj svinja u 2020. (4.682 svinja) pao za 18.67%, u odnosu na 2016. godinu, kad je na istom području bilo 5.757 svinja. Isto tako, smanjio se i broj gospodarstava koji se bave uzgojem svinja s 849 PG u 2016. na 638 PG u 2020. godini (-24.85%). U pogledu uzgoja ovaca na području grada Karlovca u promatranom razdoblju (2016.-2020) vidljiv je trend rasta u uzgoju ovaca (+14.1%). Isto tako, povećao se i broj gospodarstava koji se bave uzgojem ovaca s 94 PG u 2016. na 125 PG u 2020. godini (+32.98 %).

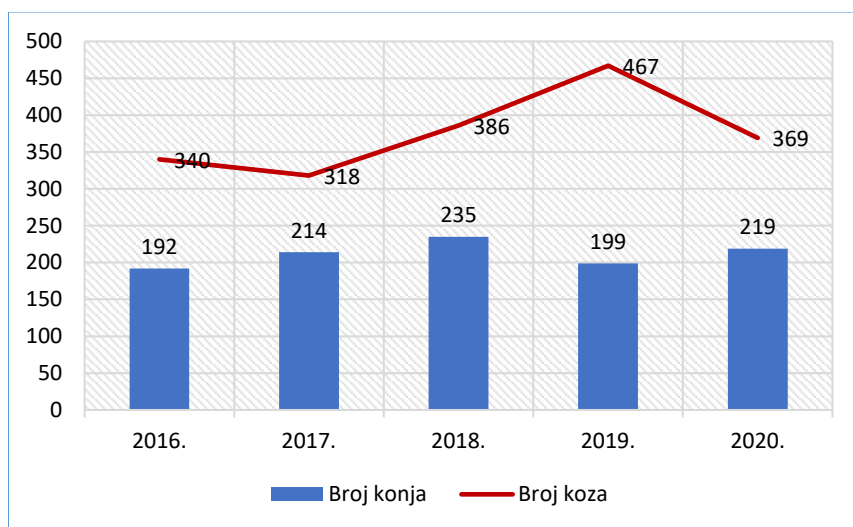
Graf 24: Grad Karlovac - kretanje uzgoja svinja i ovaca (2016.-2020.)



Izvor: APPRRR, 2020., obrada Grad Karlovac

Nastavno je prikazano kretanje uzgoja konja i koza na području grada Karlovca. Uzgoj koza u razdoblju 2016.-2020. godine bio je u porastu te je stopa rasta 2019./2016. iznosila 37.3%, da bi u 2020. uslijedio pad (s 467 na 369 grla). Broj gospodarstava koji se bave uzgojem koza stabilan je u cijelom razdoblju (19). U pogledu uzgoja konja, trendovi su pozitivni pa je tako broj konja u 2020. godini (219) porastao za 14% u odnosu na 2016. godinu (192), uz trend povećanja i broja PG-a koji se bave uzgojem konja za 19.5% (55 PG-a u 2020. u odnosu na 46 PG-a u 2016. godini).

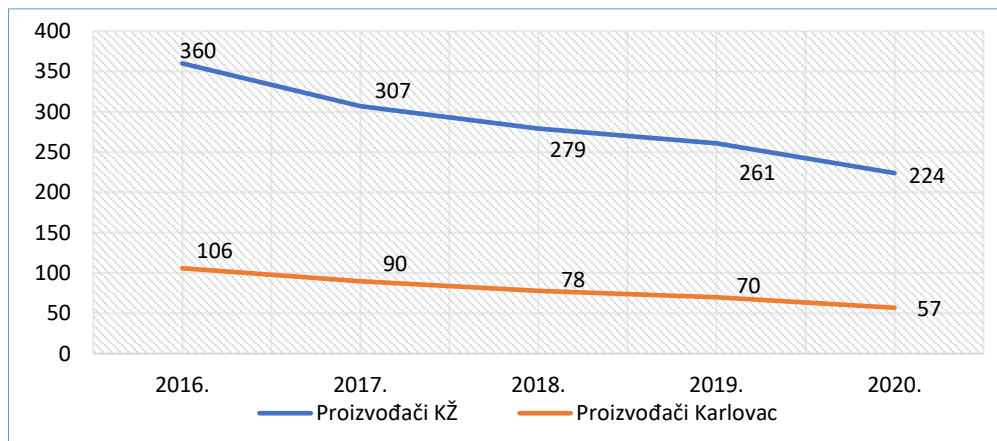
Graf 25: Grad Karlovac - kretanje uzgoja konja i koza (2016.-2020.)



Izvor: APPRRR, 2020., obrada Grad Karlovac

Značajan dio poljoprivrednih gospodarstava na području Županije i grada Karlovca bavi se proizvodnjom mlijeka. Međutim, vidljiv je pad broja proizvođača mlijeka, kako u Županiji, tako i na području grada Karlovca. Tako je u 2020. broj PG-a proizvođača mlijeka u Županiji bio 224, dok je u 2016. taj broj bio 360, što predstavlja pad od 37.8%. Na području grada Karlovca, pad proizvođača mlijeka je još izraženiji. Tako je u 2020. broj PG-a proizvođača mlijeka u Karlovcu bio 57, dok je u 2016. taj broj bio 106, što predstavlja pad od 46.2% (Slika 25).

Graf 26: KŽ i Grad Karlovac - kretanje proizvođača mlijeka (2016.-2020.)



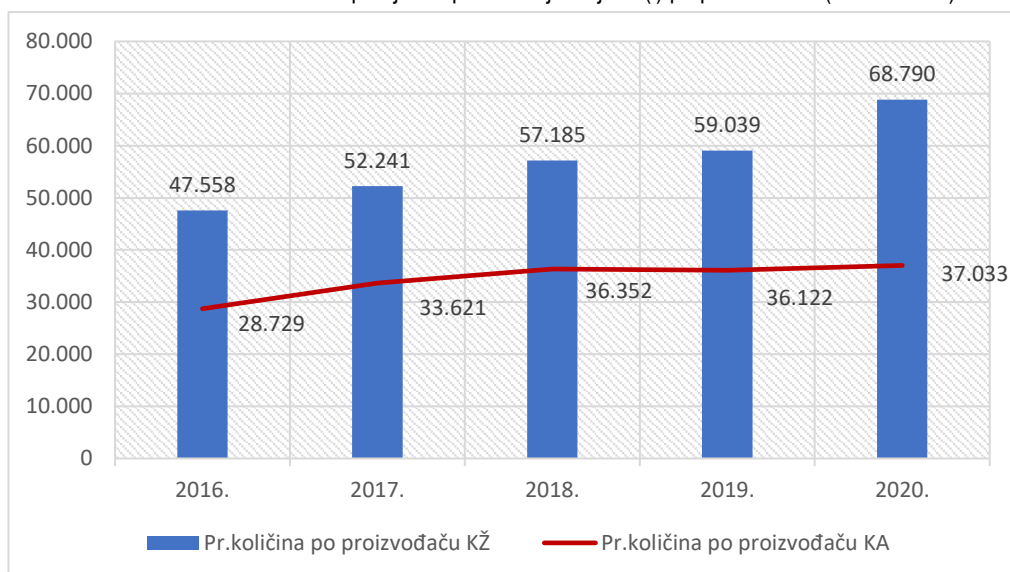
Izvor: APPRRR, 2020., obrada Grad Karlovac

U promatranom razdoblju primjetan je trend pada u proizvodnji i isporuci mlijeka, uz napomenu da je pad proizvodnje izraženiji na području grada Karlovca, nego u Županiji. Tako je u Županiji u 2020. proizvedeno ukupno 15,409,066 litara mlijeka, što je bio pad od 10% u odnosu na 2016. godinu, dok je na području grada Karlovca u 2020. proizvedeno ukupno 2,110,886 litara mlijeka (13.7% proizvodnje u Županiji), što je bio pad od 30.7% u odnosu na 2016. godinu.

Pritom treba spomenuti i rast prosječno proizvedene količine mlijeka po proizvođaču, uz napomenu da je ovaj rast izraženiji u Županiji u usporedbi s Karlovcem. Tako je u Županiji u promatranom razdoblju prosječna količina proizvedenog mlijeka iznosila u 2020. godini 68,790 litara po proizvođaču godišnje i **porasla je za čak 44.7%** u odnosu na prosječnu količinu proizvedenog mlijeka u 2016., koja je iznosila 47,558 litara po proizvođaču godišnje. I na području grada Karlovca porasla je prosječno proizvedena godišnja količina mlijeka po jednom proizvođaču te je u 2020. iznosila 37,033 litre po proizvođaču i porasla je za 28.9% u odnosu na prosječnu količinu proizvedenog mlijeka u 2016.

S obzirom na spomenute trendove smanjivanja, kako proizvođača, tako i proizvodnje mlijeka, uz istovremeno povećanje prosječne godišnje proizvedene količine po jednom proizvođaču, može se doći do zaključka da su prisutni trendovi okrupnjavanja proizvodnje mlijeka kod pojedinih proizvođača. Stoga je na ovaj trend moguće pozitivno utjecati dvojako: s jedne strane mogu se povećati potpore male vrijednosti PG-ovima za ulaganje u opremu, koja će dovesti do povećanja produktivnosti, a s druge strane može se kreirati sustav vaučera za konzultante, koji bi za zainteresirane PG-ove pisali projektne prijave za projekte unutar programa ruralnog razvoja, s ciljem osiguranja sredstava za ulaganje u opremu i digitalizaciju poslovanja, koje bi u rezultiralo povećanjem produktivnosti.

Graf 27: KŽ i Grad Karlovac-prosječna proizvodnja mlijeka (l) po proizvođaču (2016.-2020.)



Izvor: APPRRR, 2020., obrada Grad Karlovac

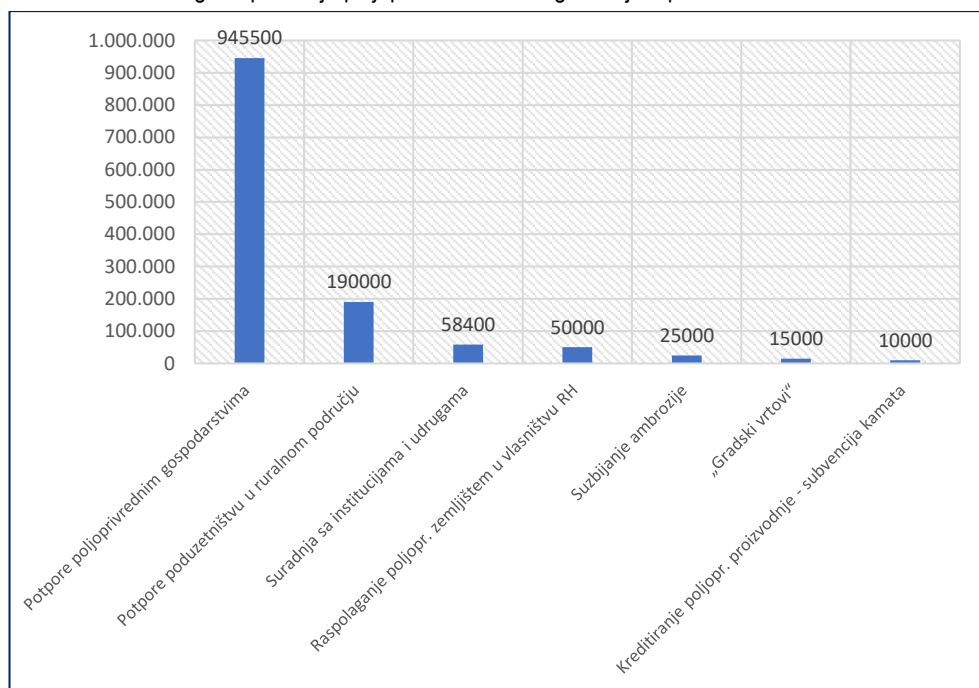
Program poticanja poljoprivrede i ruralnog razvoja na području grada Karlovca za 2022. god.

Programom poticanja poljoprivrede i ruralnog razvoja na području grada Karlovca za 2022. (u daljnjem tekstu: Program) uređuje se ciljevi Programa, korisnici, aktivnosti i mjere, postupak dodjele sredstava, izvor sredstava i kontrola namjenskog utroška dodijeljenih sredstava.

Opći cilj ovog Programa je provedbom mjera i aktivnosti poticati očuvanje i razvoj poljoprivrede i ruralnog prostora grada Karlovca. Posebni ciljevi Programa su modernizacija proizvodnje i stvaranje povoljnijih uvjeta za bavljenje poljoprivredom, razvoj ruralnog prostora povećanjem ekonomske učinkovitosti i unapređenjem konkurentnosti poljoprivredne proizvodnje, diversifikacija djelatnosti i stvaranje dodane vrijednosti poljoprivrednih proizvoda, edukacija i povećanje broja zaposlenih kroz razvoj seoskog turizma, sa svrhom zadržavanja stanovništva na ruralnom području, kako bi se očuvale njegove vrijednosti i iskoristile prednosti.

Korisnici mjera ovog Programa mogu biti poljoprivredna gospodarstva upisana u Upisnik poljoprivrednika ili Upisnik obiteljskih poljoprivrednih gospodarstava, sa sjedištem i poljoprivrednom proizvodnjom (poljoprivredno zemljište, gospodarski objekti, trajni nasadi i sl.) na području Grada Karlovca, LAG-ovi, kao i institucije i pravne osobe koje provode određene mjere iz Programa. Poljoprivredno gospodarstvo je pravna ili fizička osoba, a djeluje kao obiteljsko poljoprivredno gospodarstvo, obrt, trgovačko društvo ili zadruga. Potpore mogu ostvariti pravne osobe (zadruga, mikro poduzeća) koje imaju maksimalno 10 zaposlenih. Nositelj provedbe ovog Programa je Grad Karlovac, Upravni odjel za gospodarstvo, poljoprivredu i turizam. Provedba Programa planirana je kroz aktivnosti/projekte koji su prikazani nastavno.

Graf 28: Program poticanja poljoprivrede i ruralnog razvoja – planirana sredstva



Izvor: Program poticanja poljoprivrede i ruralnog razvoja na području Grada Karlovca za 2022. god.

Potpore poljoprivrednim gospodarstvima

Potpore male vrijednosti sukladno Uredbi EK dodjeljuju se poljoprivrednim gospodarstvima za primarnu poljoprivrednu proizvodnju za sljedeće mjere:

- Mjera 1. Nabava mehanizacije, strojeva i opreme
- Mjera 2. Biljna proizvodnja
- Mjera 3. Stočarska proizvodnja
- Mjera 4. Pčelarstvo
- Mjera 5. Poljoprivredni radovi na gospodarstvu
- Mjera 6. Analize (tla, poljoprivrednih proizvoda, stočne hrane)
- Mjera 7. Edukacija poljoprivrednika

- Mjera 8. Osiguranje poljoprivredne proizvodnje
- Mjera 9. Certificiranje proizvodnje i konzultantske usluge
- Mjera 10. Pokretanje PG-a (samozapošljavanje)
- Mjera 11. Ublažavanje štete od prirodne nepogode

Potpore poduzetnicima na ruralnom području

Ove potpore dodjeljuju se za sljedeće mjere:

- Mjera 1. Diverzifikacija djelatnosti na poljoprivrednom gospodarstvu
- Mjera 2. Trženje poljoprivrednih proizvoda
- Mjera 3. Analize (prerađenih poljoprivrednih proizvoda)
- Mjera 4. Promidžbene aktivnosti
- Mjera 5. Certificiranje proizvodnje i konzultantske usluge
- Mjera 6. Digitalizacija proizvodnje i prodaje poljoprivrednih proizvoda

Suradnja s institucijama i udrugama

Ova sredstva se koriste za realizaciju aktivnosti po sljedećim mjerama:

- Mjera 1. Održavanje meteorološke stanice i godišnji servis
- Mjera 2. Članarina za LAG Vallis Colapis
- Mjera 3. Rashodi za usluge za učešće u projektima koje provode institucije i ustanove, za projekte koji pridonose razvoju i unapređenju poljoprivredne proizvodnje i ruralnog prostora, troškovi manifestacija i edukacije, troškovi provođenja programa zaštite divljači izvan lovišta

Raspolaganje poljoprivrednim zemljištem u vlasništvu RH

Ova sredstva se koriste za financiranje aktivnosti vezanih uz raspolaganje poljoprivrednim zemljištem u vlasništvu RH (izrada programa raspolaganja poljoprivrednim zemljištem, raspisivanje natječaja, dovođenje u posjed i sl.).

Održavane zapuštenog poljoprivrednog zemljišta

Sredstva se koriste za financiranje aktivnosti vezanih uz radove na čišćenju poljoprivrednog zemljišta u vlasništvu Grada Karlovca i RH.

Gradski vrtovi

Ova sredstva se koriste za financiranje usluga i radova vezanih na tekuće i investicijsko održavanje opreme i uređaja na prostoru gradskih vrtova.

Subvencija kamata poljoprivrednim gospodarstvima

U suradnji s poslovnim bankama provodi se program kreditiranja poljoprivrednih gospodarstava s ciljem unapređenja, modernizacije i povećanja obima svih vidova poljoprivredne proizvodnje. Sredstva se isplaćuju poslovnim bankama na osnovu Ugovora o poslovnoj suradnji, a temeljem mjesečno ispostavljenih faktura za subvencioniranje dijela kamate do iznosa 2% za krajnjeg korisnika, za kredite odobrene poljoprivrednim gospodarstvima koji su još u otplati.

Razvojni problemi:

- neiskorišteni potencijali za razvoj ekološke proizvodnje u ruralnom prostoru,
- neobrađenost poljoprivrednih površina
- nedostatak podataka o vlasništvu poljoprivrednog zemljišta
- nemogućnost utvrđivanja vlasništva zbog nesređenog stanja u zemljišnim knjigama
- usitnjenost poljoprivrednih površina

Razvojne potrebe:

- okrupnjivanje poljoprivrednog zemljišta radi stvaranja održivih i konkurentnijih poljoprivrednih gospodarstava, otvaranja novih radnih mjesta i zadržavanja stanovništva na ruralnom području
- mogućnost povećanja prerađivačkih kapaciteta, izgradnja skladišnih prostora i hladnjača
- zbrinjavanje organskog otpada

Šumarstvo

Osnovni podaci o šumama i šumskim zemljištem na području grada Karlovca (vrste šume, površine) su sljedeći: površine koje se vode u šumskogospodarskim osnovama na kojima rastu šume u administrativnom obuhvatu grada Karlovca je 9439,62 ha.

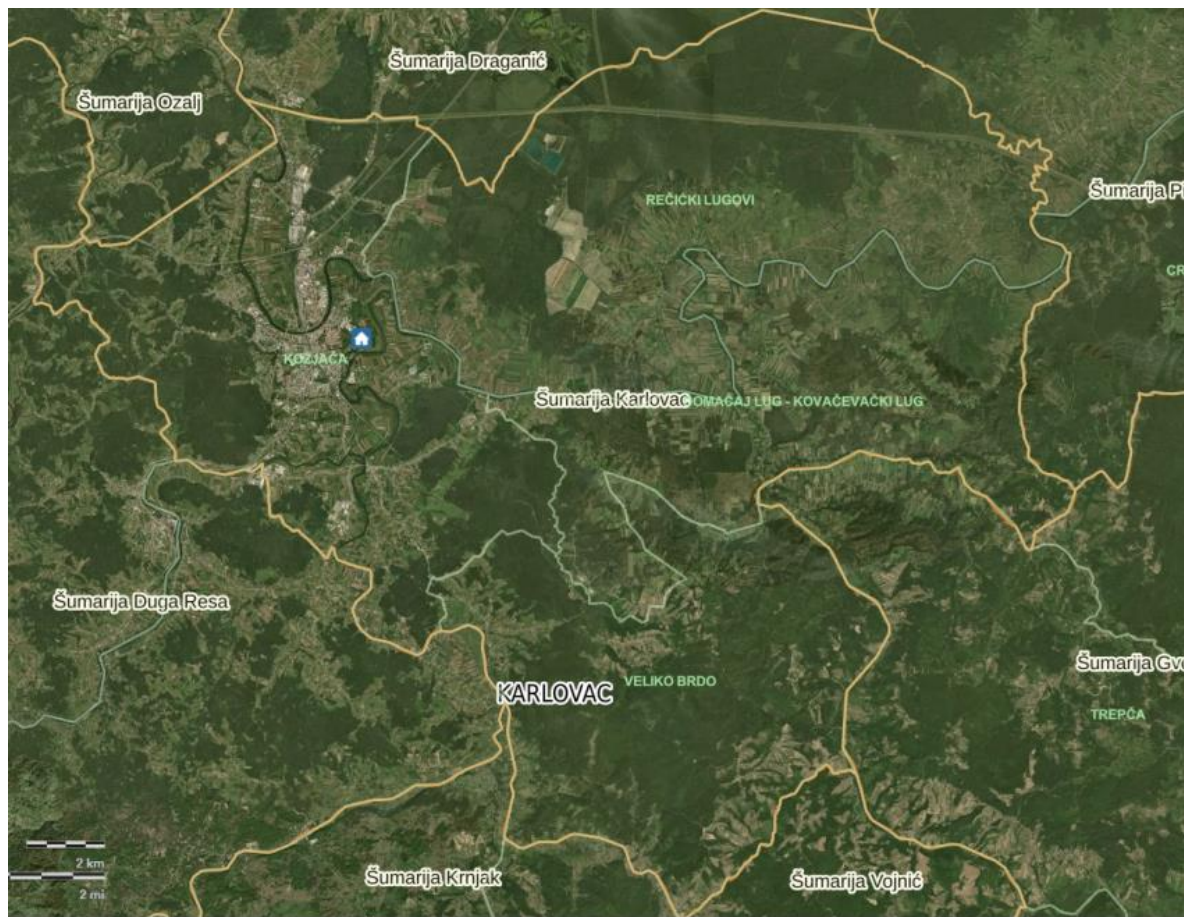
Prema podacima Hrvatskih šuma, Uprave šuma podružnica Karlovac, vrste šuma koje rastu na navedenom području su:

- sjemenjače hrasta lužnjaka na površini 3 650,60 ha
- sjemenske sastojine hrasta lužnjaka na površini 434,05 ha
- sjemenjača poljskog jasena na površini 209,15 ha
- sjemenjače hrasta kitnjaka na površini 1105,63 ha
- sjemenjače bukve na površini 2983,42 ha
- sjemenjača graba na površini 263, 88 ha
- sjemenjača kestena na površini 299,41 ha
- sjemenjača crne johe na površini 360,44 ha
- kultura smreke na površini 16,93 ha
- kultura običnog bora na površini 13,97 ha
- kultura crnog bora na površini 3,07 ha
- kultura američki borovac na površini 14,73 ha
- kultura europski ariš na površini 2,07 ha
- šikara na površini 82,27 ha

Na području Grada nalaze se 4 gospodarske jedinice:

6. Rečićki lugovi, na prostoru Grad površina 3089,65ha,
 7. Kozjača, na prostoru Grad površina 1400,86ha,
 8. Veliko brdo, na prostoru Grad površina 2090,49ha,
- Domačaj lug – Kovačevački lug, na prostoru Grad površina 686,40ha,*

Slika 24: Gospodarske jedinice na području Grada Karlovca



Izvor: Hrvatske šume d.d.

Korištenje voda

Na području Grada Prema PPUGK i Odluci o popisu voda I. reda (NN br. 79/10) utvrđene su:

1. **vode I. reda:**
 - **međudržavne vode - prirodni vodotoci:** rijeke Korana i Kupa
 - **druge veće vode i kanali - vodotoci:** rijeke Donja Dobra, Kupčina, Mrežnica, Radonja i Utinja
 - **druge veće vode i kanali - kanali:** odteretni kanal Kupa - Kupa i spojni kanal Kupčina
 - **druge veće vode i kanali – akumulacije i retencije:** retencija Kupčina
2. **vode II. reda:**
 - **vodotoci:** Kupčina I., Kožeška, Latovnik, Blatnica, Selnica, M. Utinja, Gradnica, Jezero, Trebinja, Kiselica, Orlica, Vuglenica, Paverak, Bačevo, Rečica, Koretinac-Draganić, Ilovac-Drežnik, Polive-Mlake, Jalševac, Stojnica, Sajevac, Luke, Švarča, Tičarnik, Stubljava, Glogovac-Šišljavić, Glogovac-Karasi, Pritok Glogovac-Karasi, Lopate, Pritok Koretinca, Koretinac-Karlovac, Pritok Jezero-Brođani, Lipje, Ribari, Jezero-Brođani s ustavom, Tržac, Skakavac, Gornje Mekušje, Mekušanski Lug, Hrnetić, Pivovarski potok, Krči, Budim i Tušilović
 - sve ostale površinske vode
 - **spojni, oteretni i obodni kanali:** Jamadol (retencija), Lijevi zaobalni (spojni kanal), Desni zaobalni (spojni kanal I, Šumbar I, Šumbar II, Jezero-Brođani-SK1, Obsegi GOK-1, Obsegi GOK-2-PAVERAK i K2
 - **akumulacije i retencije:** retencija Jamadol
3. **utvrđene su vode III. i IV. reda**
 - sve ostale vode prikazane u kartografskom prikazu 2.C "Vodnogospodarski sustav" u mjerilu 1:25.000 PPUGK.

Prema PPUGK:

Duljina vodotoka I. reda iznosi: **148,7 km**

Duljina vodotoka II. reda iznosi: **637,6 km**

Duljina vodotoka III. i IV. reda iznosi: **351,1 km**

2.6.2. Zaštita prirodnih vrijednosti i očuvanje biološke raznolikosti

Zaštićeni dijelovi prirode

Na području Grada Karlovca nalaze se zaštićena područja te područja ekološke mreže RH (EU ekološke mreže NATURA 2000) prema tablicama u nastavku.

Tablica 70: Zaštićena područja

| Kategorija zaštite | Naziv područja | Godina proglašenja | Površina na području grada (ha) | Udio na području grada (%) | ha/100 stanovnika |
|---|------------------------------|--------------------|---------------------------------|----------------------------|-------------------|
| Posebni rezervat (floristički) | Cret Banski Moravci | 1967. | 1,81 | 0,005 | 0,004 |
| Spomenik parkovne arhitekture (park) | Vrbanićev perivoj - Karlovac | 1970. | 4,58 | 0,011 | 0,009 |
| Spomenik parkovne arhitekture (skupina stabala) | Marmontova aleja - Karlovac | 1968. | 1,89 | 0,005 | 0,004 |
| Ukupno | | | 8,28 | 0,02 | 0,017 |

Izvor: Zavod za zaštitu okoliša i prirode, Državni zavod za statistiku

1. Spomenik parkovne arhitekture Vrbanićev perivoj

Vrbanićev perivoj u Karlovcu jedini je karlovački gradski park koji je zbog svoje perivojne i povijesne vrijednosti zaštićen kao spomenik parkovne arhitekture Rješenjem Republičkog zavoda za zaštitu prirode Socijalističke Republike Hrvatske (br. UP/I 66-1970) od 30. prosinca 1970. godine. Tim Rješenjem stavlja se pod zaštitu katastarska čestica broj 964, upisana pod brojem 1251 u zemljišno-knjižnom ulošku broj 947, k.o. Karlovac, u površini od 4,58 ha, u društvenom vlasništvu, u općoj upotrebi te se određuje upis tog objekta prirode u Registar posebno zaštićenih objekata prirode. Vrbanićev perivoj danas se prostire na katastarski česticama broj 964/1 do 964/9. Čestice 964/1 do 964/7 su u vlasništvu Grada Karlovca, a čestice 964/8 i 964/9 vlasništvo su Republike Hrvatske kao javno vodno dobro u općoj uporabi na upravljanju Hrvatskih voda.

Za Vrbanićev perivoj je izrađen Plan upravljanja za razdoblje od 2021. do 2030. godine prema kojem su planirane aktivnosti s ciljem sustavne obnove i rekonstrukcije perivoja.

Od 2018. do 2022. g. izrađena su dva elaborata zdravstvenog stanja i statike stabala VT metodom, procjena statike SIA i TRAQ metodama kojima se utvrdila statička sigurnost stabala integriranim metodama uz predlaganje daljnjih mjera.

Javna ustanova upravlja područjima ekološke mreže temeljem Uredbe o ekološkoj mreži i nadležnostima javnih ustanovama za upravljanje područjima ekološke mreže (NN 80/19) i dio je ekološke mreže Europske unije NATURA 2000 koju čine područja očuvanja značajna za ptice - POP i područja očuvanja značajna za vrste i stanišne tipove — POVS. Vrbanićev perivoj nalazi se u neposrednoj blizini te se manjim dijelom i preklapa s NATURA 2000 područjem HR2001505 Korana nizvodno od Slunja koje pripada kategoriji POVS — važno područje za staništa i vrste i kojim također, sukladno odredbama Zakona o zaštiti prirode, upravlja Javna ustanova NATURA VIVA.

2. Spomenik parkovne arhitekture Marmontova aleja

Drvored platana poznat kao „Marmontova aleja” podignut je 1809. godine kada je u dva reda posađeno ukupno 112 stabala platana. S obzirom na starost i značenje u povijesnom i estetskom pogledu, Rješenjem od 18. svibnja 1968. Marmontova aleja proglašena je spomenikom prirode i to kao spomenik vrtne arhitekture — drvored. U vrijeme donošenja rješenja o proglašenju spomenika prirode, utvrđeno je da je u aleji prisutno tek nešto više od pola izvornih stabala (njih 63). Dakle već u prvih 160 godina postojanja, u drvoredima koji tvore Marmontovu aleju zamijenjeno je gotovo polovina stabala. Obzirom

da platana kao vrsta vrlo dobro podnosi razne okolišne uvjete i imaju životni vijek dulji od 150 godina, činjenica da je velik broj stabala zamijenjen već u prvih 160 godina nakon osnutka ukazuje na žestinu pritisaka koji su na drvored djelovali uslijed razvoja urbane sredine koji za sobom neosporno nosi i traži razvoj elemenata urbane infrastrukture. Zemljane i druge površine ispod aleje također su kroz povijest više puta nasipavane te je zatečena razina tla na mnogim dijelovima i preko 30cm viša od prvobitne razine prilikom osnivanja aleje. Arborističkim pregledom na početku 2020. godine ustanovljeno je da je općenito stanje stabala u aleji u dobrom stanju sa pozicije vitalnosti i stabilnosti no da je očit trend smanjena vitalnosti u odnosu na prethodne godine te da na stablima treba provesti sanitarna i strukturalna orezivanja i da ima dosta starih stabala za koja naročito treba voditi računa da se redovito pregledavaju (idealno jednom godišnje) kako bi se na vrijeme planirale mjere orezivanja ili rušenja i zamjene. Od 2018. do 2022. g. izrađena su tri elaborata zdravstvenog stanja stabala platana kojima je utvrđena stabilnost i vitalitet stabala te određene preporuke daljnjih mjera. Trenutno se u aleji nalazi 118 stabala.

Do kraja 2022. godine planira se provođenje testa na otpornost stabala na vjetroizvale kojim će se dobiti preporuke mjera sanacije i dugoročnog očuvanja stabala platana u Marmontovoj aleji te po potrebi zamjena suhih i opasnih stabala.

3. Posebni botanički rezervat cret Banski Moravci

Acidofilni cret Banski Moravci zaštićen je kao posebni botanički rezervat 1967. godine. Mjerama upravljanja zabranjena je svaka ljudska djelatnost koja bi utjecala na vegetaciju ovog zaštićenog područja. Na žalost, u posljednjih 40 godina cret je pretrpio veliku degradaciju zbog uznapredovale sukcesije. Od cretnih vrsta prisutan je mah tresetar (*Sphagnum palustre*). Od drvenastih vrsta cret zaraštavaju crna joha (*Alnus glutinosa*) i trušnjika (*Frangu/a alnus*).

Tijekom 2021. i 2022. g. obnovljena je postojeća stazica i plato od drvenih oblica od oborenog materijala. Budući da je tijekom godina uslijed vegetacijske sukcesije (zarastanja) došlo do prerastanja cretne vegetacije šašem i drvenastim vrstama koje je bilo potrebno ukloniti kako bi se stvorili uvjeti za širenje i očuvanje cretnih vrsta (mah tresetar, pujanik, čemerika), Javna ustanova je organizirala uklanjanje necretnih vrsta ručnim alatom.

Zaštita okoliša

Grad Karlovac je u 2022. godini ugovorio izradu Programa zaštite okoliša Grada Karlovca za razdoblje 2022. do 2025. Program zaštite okoliša nalazi se na javnom uvidu u i vremenu od 26.08. do 26.09.2022 godine, a njegovo donošenje i usvajanje od strane Gradskog vijeća očekuje se krajem 2022. godine.

Program sadrži analizu i ocjenu postojećeg stanja zaštite okoliša; uvjete i mjere zaštite okoliša, prioritetne mjere zaštite okoliša po sastavnicama okoliša i pojedinim prostornim cjelinama područja za koji se Program donosi, popis subjekata koji su dužni provoditi mjere utvrđene Programom i ovlaštenja u svezi s provedbom utvrđenih mjera zaštite okoliša, način provedbe interventnih mjera u iznenadnim slučajevima onečišćivanja okoliša, rokove za poduzimanje pojedinih utvrđenih mjera kao i izvore financiranja za provedbu utvrđenih mjera i procjenu potrebnih sredstava.

Gradsko vijeće Grada Karlovca usvojilo je Izvješće o izvršenju (provedbi) Programa zaštite zraka, ozonskog sloja, ublažavanja klimatskih promjena i prilagodbe klimatskim promjenama Grada Karlovca za razdoblje od 2017. do 2020. godine, te je isto objavljeno u „Glasniku Grada Karlovca“ br. 20/21. Programom zaštite zraka, ozonskog sloja, ublažavanja klimatskih promjena i prilagodbe klimatskim promjenama za razdoblje 2017. do 2020. predložene su mjere čijim se provođenjem utječe na poboljšanje kvalitete zraka i ublažavanje klimatskih promjena. Iz izvješća je vidljivo da je proveden veliki broj mjera, odnosno kontinuirano se provodi duži niz godina. Provedbom mjera energetske učinkovitosti posredno provodimo i mjere poboljšanja kvalitete zraka naročito smanjenje količine CO₂ u zraku. U narednom razdoblju potrebno je podizati svijesti građana i svih društvenih dionika u svrhu zaštite i poboljšanja kvalitete zraka.

Gradsko Vijeće Grada Karlovca usvojilo je Odluku o mjerama za snižavanje razine prizemnog ozona objavljena u „Glasnik Grada Karlovca“ br. 20/21. Sukladno članku 54. stavku 2. Zakona o zaštiti zraka („Narodne novine“ br. 127/19) propisano je da se u zonama i aglomeracijama za koje je utvrđeno da je prekoračena razina ciljne vrijednosti za prizemni ozon odnosno za koje je utvrđeno da su razine prizemnog ozona u zraku veće od dugoročnih ciljeva, ali ispod ili jednake ciljnim vrijednostima za prizemni ozon, donose se mjere za smanjivanje razina prizemnog ozona. Temeljem godišnjih izvješća o praćenju kvalitete zraka na teritoriju Republike Hrvatske za 2017., 2018. i 2019. godinu prekoračenje dugoročnog cilja za ozon zabilježeno je i na mjestu postaji Karlovac-1

Ekološka mreža

Ekološka mreža Republike Hrvatske proglašena je temeljem Uredbe o ekološkoj mreži i nadležnostima javnih ustanova za upravljanje područjima ekološke mreže (NN 80/19) i predstavlja područja ekološke mreže Europske unije NATURA 2000. Ekološku mrežu RH čine područja očuvanja značajna za ptice – POP (područja značajna za očuvanje i ostvarivanje povoljnog stanja divljih vrsta ptica od interesa za EU, kao i njihovih staništa te područja značajna za očuvanje migratornih vrsta ptica, a osobito močvarnih područja od međunarodne važnosti) i područja očuvanja značajna za vrste i stanišne tipove – POVS (područja značajna za očuvanje i ostvarivanje povoljnog stanja drugih divljih vrsta i njihovih staništa, kao i prirodnih stanišnih tipova od interesa za EU).

Na području Grada Karlovca u ekološku mrežu RH upisana su dva područja:

Tablica 71: Područja ekološke mreže RH

| Kategorija | Naziv područja | Oznaka | Površina* (ha) | Udio (%) | ha/100 stanovnika |
|--|---------------------------|-----------|-------------------|---------------|----------------------|
| Područja očuvanja značajna za ptice - POP (Područja posebne zaštite - SPA) | Pokupski bazen | HR1000001 | 12838,85 | 31,93% | 23,05 |
| Područje očuvanja značajna za vrste i stanišne tipove - POVS (područja od značaja za zajednicu - SCI) | Mrežnica - Tounjčica | HR2000593 | 876,72 | 2,18% | 1,57 |
| | Kupa | HR2000642 | | | |
| | Jastrebarski lugovi | HR2001335 | | | |
| | Vukmanić - cret | HR2001381 | | | |
| | Korana nizvodno od Slunja | HR2001505 | | | |
| SVEUKUPNO** | | | 13238,29 | 32,92% | 23,76 |

* sveukupna površina dobivena je izuzimanjem zona preklapanja Područja očuvanja značajnih za ptice (POP/SPA) i Područja očuvanja značajnih za vrste i stanišne tipove (POVS/SCI)

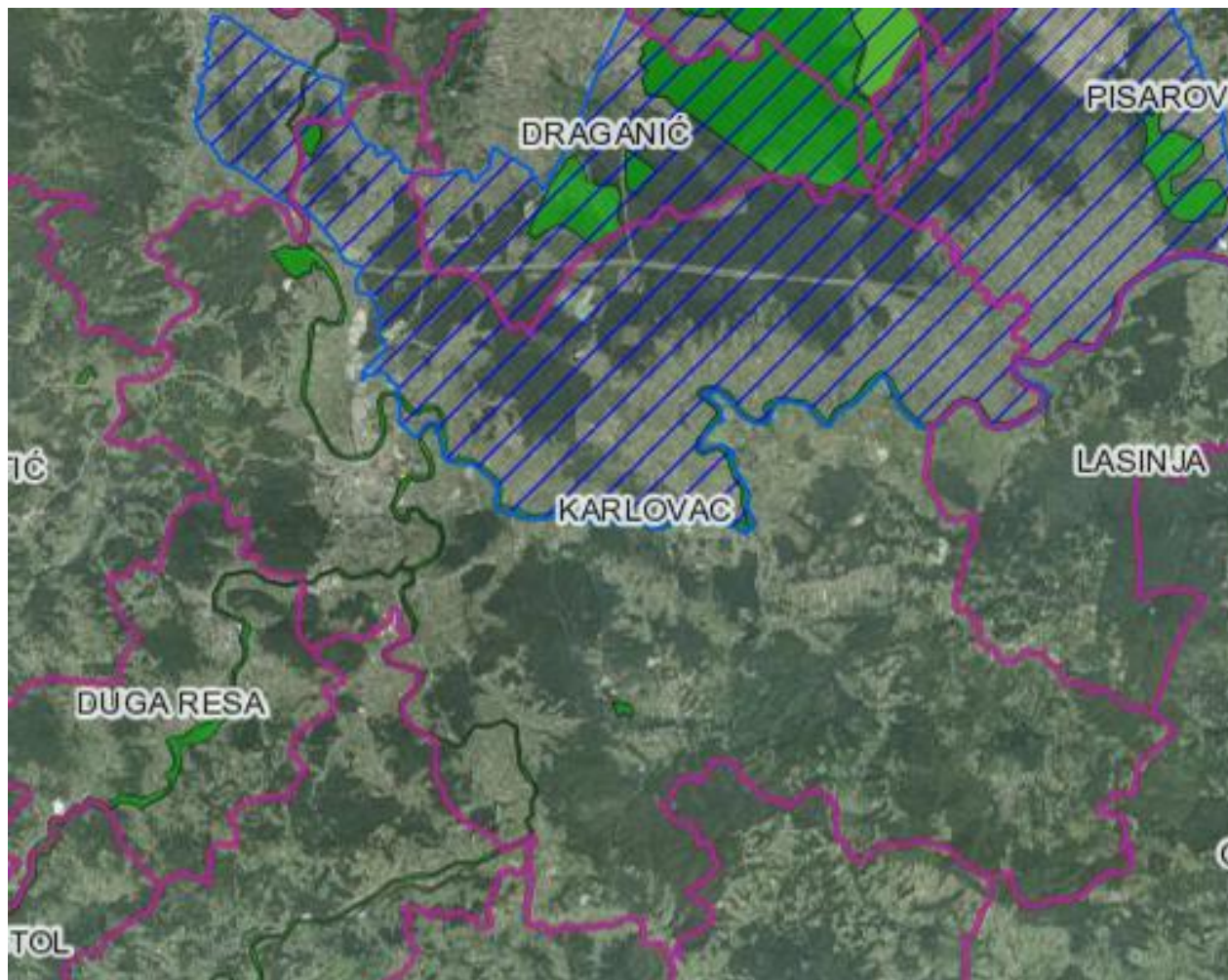
Izvor: Zavod za zaštitu okoliša i prirode, Državni zavod za statistiku

U Hrvatskoj je ekološka mreža propisana Zakonom o zaštiti prirode, a proglašena Uredbom o proglašenju ekološke mreže te predstavlja sustav međusobno povezanih ili prostorno bliskih ekološki značajnih područja važnih za ugrožene vrste i staništa, koja uravnoteženom biogeografskom raspoređenošću značajno pridonose očuvanju prirodne ravnoteže i biološke raznolikosti.

Na području Grada potrebno je provoditi smjernice za mjere zaštite područja ekološke mreže propisane Uredbom o proglašenju ekološke mreže. Svi planirani zahvati koji mogu imati bitan utjecaj na ekološki značajno područje podliježu ocjeni prihvatljivosti zahvata za ekološku mrežu, sukladno posebnim propisima.

Potrebno je izvršiti inventarizaciju vrsta i staništa te provoditi praćenje stanja (monitoring) kvalifikacijskih vrsta i stanišnih tipova u pojedinim područjima ekološke mreže.

Slika 25: Zaštićena područja prirode i područja NATURE 2000



Izvor: <http://www.bioportal.hr/gis/#>

2.6.3. Zaštita i očuvanje kulturnih dobara

Na području Grada Karlovca nalazi se 99 zaštićenih kulturnih dobara, od čega 75 nepokretnih dobara. U tih 75 nalaze se 3 kulturno – povijesne cjeline i 72 nepokretna pojedinačna kulturna dobra. Još dvije kulturno-povijesne cjeline su preventivno zaštićene.

Tablica 72: Popis kulturnih dobara

| Rbr. | Registarski broj | Naziv kulturnog dobra | Adresa | Vrsta | Pravni status |
|------|------------------|---|---|---------------------------|--------------------------|
| 1 | Z-3084 | Zgrada gradskog muzeja | Karlovac, TRG JOSIPA JURJA STROSSMAYERA 7 | Nepokretna pojedinačna | Zaštićeno kulturno dobro |
| 2 | Z-2715 | Crkva Majke Božje Snježne | Karlovac, PUT ZLATKA SATLERA | Nepokretna pojedinačna | Zaštićeno kulturno dobro |
| 3 | Z-2716 | Zgrada | Karlovac, ŠETALIŠTE DR.FRANJE TUĐMANA 8 | Nepokretna pojedinačna | Zaštićeno kulturno dobro |
| 4 | Z-2712 | Crkva sv. Antuna Padovanskog | Vukmanić, VUKMANIĆ | Nepokretna pojedinačna | Zaštićeno kulturno dobro |
| 5 | Z-2993 | Kulturno-povijesna cjelina grada Karlovca | Karlovac | Kulturnopovijesna cjelina | Zaštićeno kulturno dobro |
| 6 | Z-3376 | Crkva Roždestva Presvete Bogorodice | Gornja Trebinja, GORNJA TREBINJA | Nepokretna pojedinačna | Zaštićeno kulturno dobro |
| 7 | Z-4547 | Palača Gutterer | Karlovac, IVANA BANJAVČIĆA 14 | Nepokretna pojedinačna | Zaštićeno kulturno dobro |
| 8 | Z-3959 | Dvorac Kaštel | Karlovac, KAŠTEL 94 | Nepokretna pojedinačna | Zaštićeno kulturno dobro |

| | | | | | |
|----|--------|---|---|---------------------------|--------------------------|
| 9 | Z-4545 | Grobno obilježje Banjavčić na katoličkom groblju Dubovac | Karlovac, PRIMORSKA | Nepokretna pojedinačna | Zaštićeno kulturno dobro |
| 10 | Z-3551 | Crkva sv. Doroteje | Karlovac, LOGORIŠTE | Nepokretna pojedinačna | Zaštićeno kulturno dobro |
| 11 | Z-4253 | Kompleks vodocrpilišta Borlin | Karlovac, BORLIN | Nepokretna pojedinačna | Zaštićeno kulturno dobro |
| 12 | Z-4544 | Mauzolej obitelji Hoffmann na katoličkom groblju Dubovac | Karlovac, PRIMORSKA | Nepokretna pojedinačna | Zaštićeno kulturno dobro |
| 13 | Z-4008 | Mauzolej obitelji Türk na groblju Dubovac | Karlovac, PRIMORSKA | Nepokretna pojedinačna | Zaštićeno kulturno dobro |
| 14 | Z-3556 | Mauzolej Vranyczany | Karlovac, PRIMORSKA | Nepokretna pojedinačna | Zaštićeno kulturno dobro |
| 15 | Z-3670 | Nadgrobnji spomenik "Obelisk" | Karlovac, PRIMORSKA | Nepokretna pojedinačna | Zaštićeno kulturno dobro |
| 16 | Z-3412 | Kulturno-povijesna cjelina ulice Rakovac | Karlovac, | Kulturnopovijesna cjelina | Zaštićeno kulturno dobro |
| 17 | Z-4342 | Spomenik braniteljima poginulim na području grada Karlovca u Domovinskom ratu | Karlovac, TRG HRVATSKIH BRANITELJA | Nepokretna pojedinačna | Zaštićeno kulturno dobro |
| 18 | Z-3372 | Tvornički kompleks "ŽeČe" | Karlovac, GRGE TUŠKANA 7 | Nepokretna pojedinačna | Zaštićeno kulturno dobro |
| 19 | Z-3553 | Zgrada velike vojarnje | Karlovac, TRG BANA JOSIPA JELAČIĆA 5 | Nepokretna pojedinačna | Zaštićeno kulturno dobro |
| 20 | Z-3552 | Crkva sv. Martina | Karlovac, HRNETIĆ | Nepokretna pojedinačna | Zaštićeno kulturno dobro |
| 21 | Z-3374 | Crkva sv. Josipa i župni dvor | Šišljavić, ŠIŠLJAVIĆ 67 | Nepokretna pojedinačna | Zaštićeno kulturno dobro |
| 22 | Z-3331 | Crkva sv. Antuna Pustinjaka | Zadobarje, ZADOBARJE | Nepokretna pojedinačna | Zaštićeno kulturno dobro |
| 23 | Z-4804 | Zgrada | Karlovac, TRG JOSIPA JURJA STROSSMAYERA 2 | Nepokretna pojedinačna | Zaštićeno kulturno dobro |
| 24 | Z-5605 | Crkva sv. Nikole | Karlovac, VJEKOSLAVA KLAIČA | Nepokretna pojedinačna | Zaštićeno kulturno dobro |
| 25 | Z-245 | Stari grad Dubovac | Karlovac, ZAGRAD 10 | Nepokretna pojedinačna | Zaštićeno kulturno dobro |
| 26 | Z-246 | Zgrada | Karlovac, TRG BANA PETRA ZRINSKOG 1 | Nepokretna pojedinačna | Zaštićeno kulturno dobro |
| 27 | Z-247 | Zgrada | Karlovac, TRG BANA PETRA ZRINSKOG 3 | Nepokretna pojedinačna | Zaštićeno kulturno dobro |
| 28 | Z-248 | Zgrada | Karlovac, TRG BANA PETRA ZRINSKOG 5 | Nepokretna pojedinačna | Zaštićeno kulturno dobro |
| 29 | Z-249 | Palača Vraniczany | Karlovac, TRG BANA PETRA ZRINSKOG 7 | Nepokretna pojedinačna | Zaštićeno kulturno dobro |
| 30 | Z-250 | Zgrada | Karlovac, TRG BANA PETRA ZRINSKOG 9 | Nepokretna pojedinačna | Zaštićeno kulturno dobro |
| 31 | Z-251 | Zgrada | Karlovac, TRG BANA PETRA ZRINSKOG 11 | Nepokretna pojedinačna | Zaštićeno kulturno dobro |
| 32 | Z-252 | Zgrada | Karlovac, TRG BANA PETRA ZRINSKOG 13 | Nepokretna pojedinačna | Zaštićeno kulturno dobro |
| 33 | Z-253 | Zgrada | Karlovac, TRG BANA PETRA ZRINSKOG 15 | Nepokretna pojedinačna | Zaštićeno kulturno dobro |
| 34 | Z-254 | Zgrada | Karlovac, TRG BANA PETRA ZRINSKOG 17 | Nepokretna pojedinačna | Zaštićeno kulturno dobro |
| 35 | Z-255 | Zgrada | Karlovac, TRG BANA PETRA ZRINSKOG 19 | Nepokretna pojedinačna | Zaštićeno kulturno dobro |
| 36 | Z-256 | Zgrada | Karlovac, TRG BANA PETRA ZRINSKOG 21 | Nepokretna pojedinačna | Zaštićeno kulturno dobro |
| 37 | Z-257 | Zgrada | Karlovac, ŠETALIŠTE DR.FRANJE TUĐMANA 1 | Nepokretna pojedinačna | Zaštićeno kulturno dobro |
| 38 | Z-258 | Zgrada | Karlovac, ŠETALIŠTE DR.FRANJE TUĐMANA 2 | Nepokretna pojedinačna | Zaštićeno kulturno dobro |

| | | | | | |
|----|--------|--|---|------------------------|--------------------------|
| 39 | Z-259 | Zgrada | Karlovac, ŠETALIŠTE DR.FRANJE TUĐMANA 3 | Nepokretna pojedinačna | Zaštićeno kulturno dobro |
| 40 | Z-260 | Zgrada | Karlovac, ŠETALIŠTE DR.FRANJE TUĐMANA 5 | Nepokretna pojedinačna | Zaštićeno kulturno dobro |
| 41 | Z-261 | Zgrada | Karlovac, ŠETALIŠTE DR.FRANJE TUĐMANA 6 | Nepokretna pojedinačna | Zaštićeno kulturno dobro |
| 42 | Z-262 | Zgrada | Karlovac, ŠETALIŠTE DR.FRANJE TUĐMANA 7 | Nepokretna pojedinačna | Zaštićeno kulturno dobro |
| 43 | Z-263 | Zgrada | Karlovac, ŠETALIŠTE DR.FRANJE TUĐMANA 9 | Nepokretna pojedinačna | Zaštićeno kulturno dobro |
| 44 | Z-264 | Zgrada | Karlovac, ŠETALIŠTE DR.FRANJE TUĐMANA 10 | Nepokretna pojedinačna | Zaštićeno kulturno dobro |
| 45 | Z-265 | Zgrada | Karlovac, IVANA KUKULJEVIĆA 20 | Nepokretna pojedinačna | Zaštićeno kulturno dobro |
| 46 | Z-266 | Zgrada | Karlovac, TRG JOSIPA JURJA STROSSMAYERA 1 | Nepokretna pojedinačna | Zaštićeno kulturno dobro |
| 47 | Z-267 | Crkva Presvetog Trojstva s franjevačkim samostanom | Karlovac, TRG BANA JOSIPA JELAČIĆA 1 | Nepokretna pojedinačna | Zaštićeno kulturno dobro |
| 48 | Z-268 | Crkva Majke Božje Snježne s pavlinskim samostanom | Karlovac, KAMENSKO | Nepokretna pojedinačna | Zaštićeno kulturno dobro |
| 49 | Z-271 | Kapela sv. Margarete | Karlovac, BRDO | Nepokretna pojedinačna | Zaštićeno kulturno dobro |
| 50 | Z-273 | Crkva sv. Ivana Krstitelja | Rečica, REČICA | Nepokretna pojedinačna | Zaštićeno kulturno dobro |
| 51 | Z-297 | Ruševine starog grada Steničnjaka | Donji Sjeničak, DONJI SJENIČAK | Nepokretna pojedinačna | Zaštićeno kulturno dobro |
| 52 | Z-3373 | Kuća | Karlovac, IVANA ZAJCA 6 | Nepokretna pojedinačna | Zaštićeno kulturno dobro |
| 53 | Z-3375 | Dvorac Drašković | Rečica, REČICA 49 | Nepokretna pojedinačna | Zaštićeno kulturno dobro |
| 54 | Z-4842 | Glazbeni izričaj guci s područja Karlovačke županije | Više adresa | Nematerijalna | Zaštićeno kulturno dobro |
| 55 | Z-5015 | Kompleks dvorca Švarča | Karlovac, DONJA ŠVARČA | Nepokretna pojedinačna | Zaštićeno kulturno dobro |
| 56 | Z-5210 | Grobno obilježje Čop | Karlovac, PRIMORSKA | Nepokretna pojedinačna | Zaštićeno kulturno dobro |
| 57 | Z-5113 | Kurija starog župnog dvora | Vukmanić, VUKMANIĆ 79 | Nepokretna pojedinačna | Zaštićeno kulturno dobro |
| 58 | Z-5351 | Spomenik Glorijeta na Vojnom groblju | Karlovac, LUŠČIĆ | Nepokretna pojedinačna | Zaštićeno kulturno dobro |
| 59 | Z-5498 | Zgrada kina "Edison" | Karlovac, ŠETALIŠTE DR.FRANJE TUĐMANA 13 | Nepokretna pojedinačna | Zaštićeno kulturno dobro |
| 60 | Z-5489 | Kapela Ranjenog Isusa | Karlovac, DUBOVAC | Nepokretna pojedinačna | Zaštićeno kulturno dobro |
| 61 | Z-5505 | Palača Drašković | Karlovac, STJEPANA RADIĆA 15 | Nepokretna pojedinačna | Zaštićeno kulturno dobro |
| 62 | Z-5740 | Crkva Pohoda Blažene Djevice Marije | Mahično, MAHIČNO | Nepokretna pojedinačna | Zaštićeno kulturno dobro |
| 63 | Z-6599 | Kurija starog župnog dvora | Karlovac, HRNETIĆ 61 | Nepokretna pojedinačna | Zaštićeno kulturno dobro |
| 64 | Z-5928 | Spomenik Radoslavu Lopašiću | Karlovac, ŠETALIŠTE DR.FRANJE TUĐMANA | Nepokretna pojedinačna | Zaštićeno kulturno dobro |
| 65 | Z-5929 | Crkva sv. Tri Kralja | Karlovac, BANIIJA | Nepokretna pojedinačna | Zaštićeno kulturno dobro |
| 66 | Z-5912 | Kompleks željezničkoga kolodvora | Karlovac, VILIMA REINERA | Nepokretna pojedinačna | Zaštićeno kulturno dobro |
| 67 | Z-6028 | Kompleks Križanić Turnja | Karlovac, TURAN | Nepokretna pojedinačna | Zaštićeno kulturno dobro |
| 68 | Z-6355 | Zgrada transformatorske stanice Ilovac | Karlovac, ILOVAC | Nepokretna pojedinačna | Zaštićeno kulturno dobro |

| | | | | | |
|----|--------|--|---------------------------------|---------------------------|-----------------------------|
| 69 | Z-7262 | Župna crkva sv. Franje Ksaverskog | Karlovac, GORNJA ŠVARČA | Nepokretna pojedinačna | Zaštićeno kulturno dobro |
| 70 | Z-6658 | Kapela sv. Marka | Gornje Stative, GORNJE STATIVE | Nepokretna pojedinačna | Zaštićeno kulturno dobro |
| 71 | Z-7529 | Rimokatoličko groblje Dubovac | Karlovac | Kulturnopovijesna cjelina | Zaštićeno kulturno dobro |
| 72 | Z-6959 | Zgrada sportske dvorane | Karlovac, RAKOVAC 1 | Nepokretna pojedinačna | Zaštićeno kulturno dobro |
| 73 | Z-7128 | Crkva sv. Vida Mučenika i stari župni dvor | Ladvenjak, LADVENJAK | Nepokretna pojedinačna | Zaštićeno kulturno dobro |
| 74 | P-6160 | Židovsko groblje | Karlovac, | Kulturnopovijesna cjelina | Preventivno zaštićeno dobro |
| 75 | Z-7414 | Palača u ulici Ambroza Vranyczanya 2 | Karlovac, Ambroza Vranyczanya 2 | Nepokretna pojedinačna | Zaštićeno kulturno dobro |
| 76 | P-6540 | Pravoslavno groblje | Karlovac | Kulturnopovijesna cjelina | Preventivno zaštićeno dobro |
| 77 | P-6555 | Vojno groblje | Karlovac | Kulturnopovijesna cjelina | Preventivno zaštićeno dobro |

Izvor: Ministarstvo kulture: Registar kulturnih dobara, Uprava za zaštitu kulturne baštine, Konzervatorski odjel u Karlovcu

Tablica 73: Broj i udio zaštićenih kulturnih dobara

| Kategorija | Vrsta kulturnog dobra | Broj | Udio (%) |
|--------------------------------------|--------------------------------------|-----------|---------------|
| Zaštićena kulturna dobra | Urbanistička cjelina (UC) | 2 | 96,1% |
| | Obrambena građevina (OG) | 3 | |
| | Sakralna građevina (SG) | 16 | |
| | Civilna građevina (CG) | 39 | |
| | Memorijalna građevina/obilježje (MG) | 12 | |
| | Javna plastika (JP) | 1 | |
| Preventivno zaštićena kulturna dobra | Memorijalna cjelina (MC) | 1 | 3,9% |
| | Sakralna građevina (SG) | 2 | |
| UKUPNO | | 76 | 100,0% |

Izvor: Ministarstvo kulture: Registar kulturnih dobara, Uprava za zaštitu kulturne baštine, Konzervatorski odjel u Karlovcu

Ministarstvo kulture i medija svake godine raspisuje poziv za predlaganje Javnih potreba u kulturi koji se odnosi na zaštitu i očuvanje kulturnih dobara. Godine 2021. ministarstvo financira i provođenje hitnih mjera zaštite na oštećenim kulturnim dobrima u potresu 28. i 29. 12.2020. godine. U nastavku se nalazi popis nepokretnih kulturnih dobara, te objekata smještenih unutar zaštićenih kulturno — povijesnih cjelina na kojima su u traženom razdoblju (2018 — 2020.) izvršeni konzervatorsko— restauratorski radovi te hitne mjere; financirani putem navedenih programa:

- Karlovac, Kapela sv. Margarete (2018., 2019.), hitne mjere (2021.)
- Karlovac, Crkva Blažene Djevice Marije Snježne (2018., 2019.), hitne mjere (2021.)
- Karlovac, Crkva Presvetog Trojstva s franjevačkim samostanom (2018., 2019.), hitne mjere (2021.)
- Karlovac, Barakova palača — konstruktivna i građevinska sanacija (2018., 2019., 2020., 2021., 2022.)
- Karlovac, Crkva sv. Tri Kralja — izvođenje radova (2018., 2019., 2021.)
- Karlovac, Drvena kuća Jurja Haulika 6— izrada dokumentacije glavnog projekta (2018., 2019., 2020.)
- Karlovac, Eparhijski i Parohijski dom — konstruktivna i građevinska sanacija (2018., 2019), hitne mjere (2021.)
- Karlovac, Kapelica Svi Sveti, groblje Dubovac (2018.)
- Karlovac, Mrtvačnica na Židovskom groblju — građevinska sanacija (2018., 2020.)
- Karlovac, Zgrada županije, A. Vranyczanya 2— restauratorski radovi (2018., 2021.)
- Karlovac, Župna crkva sv. Franje Ksaverskog — konstruktivna i građevinska sanacija (2018., 2020., 2022.), hitne mjere (2021.)
- Karlovac, Zgrada „KA- MOD", J. Kraša 2 (2018.), hitne mjere (2021.)
- Karlovac, Knjižnica za mlade, I. Banjavčića 8 (2018.)
- Karlovac, Zgrada Oružane, Trg bana J. Jelačića 3 (2019.)
- Šišljavić, Župna crkva sv. Josipa — konstruktivna i građevinska sanacija (2020., 2021.)

- Karlovac, Kompleks Križanić Turnja — izrada dokumentacije (2021.)
- Karlovac, Stambena kuća Janka Draškovića 8 — izrada dokumentacije (2021.)
- Rečica, Crkva sv. Ivana Krstitelja — hitne mjere (2021.), izvođenje radova (2022.)
- Karlovac, Trg bana Petra Zrinskog 21 — hitne mjere (2021.)
- Karlovac, Glorijeta na Vojom groblju u Karlovcu (2021.)
- Gornje Stative, Kapela sv. Marka, hitne mjere (2021.)
- Ladvenjak. Crkva sv. Vida Mučenika, Hitne mjere (2021.)

Gradu Karlovcu dodijeljena su 2022. godine sredstava iz Fonda solidarnosti za obnovu objekata oštećenih u potresu. U planu su radovi na sljedećim objektima:

- Karlovac, Crkva Presvetog Trojstva s franjevačkim samostanom
- Karlovac, Zgrada „KA- MOD“, J. Kraša 2
- Karlovac, Zgrada, Gornja Gaza 3
- Karlovac, Zgrada Gradskog muzeja, J. Strossmayera 7
- Karlovac, Mala zgrada gradske uprave, J. Strossmayera 6
- Karlovac, Zgrada Hrvatskog doma; F. Kurelca 4

2.6.4. Područja posebnih karakteristika

Područja s razvojnim problemima

Prema Zakonu o područjima posebne državne skrbi (NN 86/08, 57/11, 51/13, 148/13, 76/14, 147/14, 18/15) 10% područja Grada pripada drugoj skupini područja od posebne državne skrbi, odnosno naselja: Banska Selnica, Banski Moravci, Blatnica Pokupska, Brezova Glava, Brežani, Brođani, Cerovac Vukmanički, Donja Trebinja, Donji Sjeničak, Gornja Trebinja, Gornji Sjeničak, Ivanković Sela, Ivošević Selo, Kablar, Kamensko, Karlovac – dijelovi Gornje Mekušje, Sajevac i Turanj, Klipino Brdo, Kljaić Brdo, Knez Gorica, Lipje, Manjerovići, Okić, Popović Brdo, Ribari, Skakavac, Slunjska Selnica, Slunjski Moravci, Tušilović, Udbinja, Utinja i Vukmanić;

Grad Karlovac ne nalazi se u brdsko-planinskom području.

Prema Odluci o razvrstavanju jedinica lokalne i područne (regionalne) samouprave prema stupnju razvijenosti Grad Karlovac razvrstan je u VII. skupinu jedinica lokalne samouprave te nema status potpomognutog područja.

Pogranična područja

Grad Karlovac ne nalazi se u pograničnom području.

Minski sumnjiva područja

Na području Grada Karlovca prema podacima HCR-a ne postoje minski sumnjiva područja.

Područja za potrebe obrane

Na temelju odredbi članka 92. Zakona o obrani (NN br. 73/13, 75/15, 27/16, 110/17, 30/18, 70/19) i Pravilnika o zaštitnim i sigurnosnim zonama oko vojnih lokacija i građevina (NN br. 122/15), na području obuhvata Grada Karlovca utvrđene su zone posebne namjene sa zaštitnim i sigurnosnim zonama sukladno zahtjevima obrane za:

- vojarna „110. brigade Hrvatske vojske“
- vojarna „Stožernog generala Petra Stipetića“ sa Zapovjedništvom HKoV
- vojno skladište „Skakavac“
- vojno streljište „Jamadol“
- vojni poligon „33. inženjerske brigade Hrvatske vojske“
- vojno vježbalište „Kupa“
- Dom HV „Karlovac“

2.6.5. Područja potencijalnih prirodnih i drugih nesreća

Poplave

Opasnost od poplava i bujičnih voda postoji na gotovo cijelom području grada Karlovca. U svom su gornjem toku rijeke Kupa, Korana, Mrežnica i Dobra, ali i ostali manji vodotoci, bujičnog karaktera te se za vrijeme intenzivnih oborina naglo slijevaju u

nizinu oko Karlovca uzrokujući česte poplave. Najveća opasnost od poplave za grad Karlovac je u slučaju kada se vršni vodni valovi dviju ili čak svih triju karlovačkih pritoka Kupe poklope vremenski.

Područje Grada Karlovca pripada Vodnom području rijeke Dunav, i to na području podsliva rijeke Save i Sektora D. Grad Karlovac se tako nalazi u području maloga sliva " Kupa " - branjeno područje 11 sektora D.

Slika 26: Branjeno područje 11 – Područje maloga sliva Kupa



Izvor podataka: Procjena rizika od velikih nesreća Grada K – Revizija I

Branjenim područjem 11 protječu rijeke Kupa, Korana, Dobra, Mrežnica, Glina, bujični vodotoci Kupčina, Munjava, Radonja, Dretulja, Utinja, Lička Jasenica, i 320 vodotoka II reda: Reka, Volavčica, Okićnica, Vrnjika, Kuplenski potok, Tounjčica, Malunjčica, Stojnica, Jasenački potok, Znanovit- Brebernica, Jaševica, itd .

U središnjem dijelu sliva nalaze se oteretni kanal Kupa-Kupa, spojni kanal Kupčina sa sabirnim kanalom uz autocestu Zagreb-Karlovac. Na području su izgrađena 22 objekta osnovne melioracijske odvodnje voda II reda. Sve vodotoke na području karakterizira nagli porast vodostaja kod jačih oborina. Maksimalni vodostaji traju dan-dva izuzev na Kupi nizvodno od Karlovca gdje mogu trajati nekoliko dana.

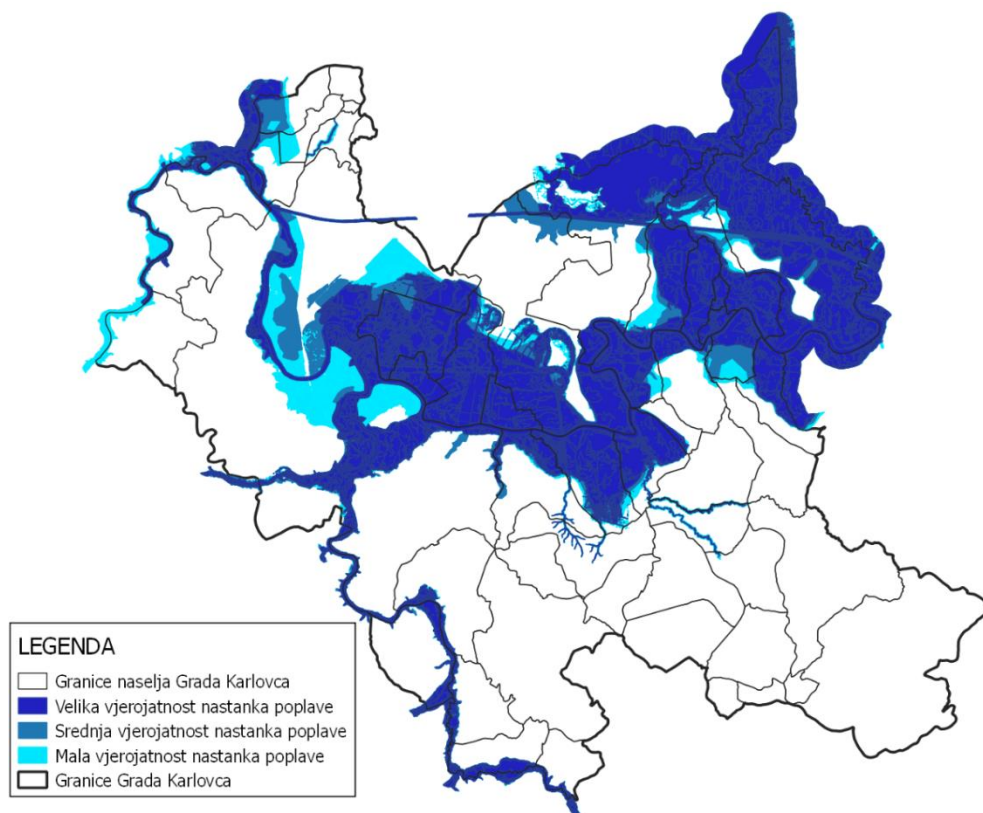
U sklopu obrane od poplava srednjeg Posavlja na području grada Karlovca izgrađen je dio sustava obrane od poplava, ali nije dovršen zbog čega je stupanj zaštite od poplava i dalje nezadovoljavajući. Do danas je zaštićen samo uži dio centra grada. Na branjenom području broj 11 ukupno je izgrađeno 72,31 km zaštitnih nasipa na kojima se provode mjere zaštite obrane od poplava. U tijeku je izgradnja nasipa uz Kupu i Koranu u Gornjem Mekušju.

Državni hidrometeorološki zavod mjeri vodostaje i protoke karlovačkih rijeka i vodotoka na slijedećim hidrološkim postajama:

- Brodarci, Kupa (kota nule: 108,070 m n/m)
- Karlovac, Kupa (kota nule: 103,169 m n/m)
- Rečica II, Kupa (kota nule: 101,167 m n/m) – maksimalni vodostaj zabilježen je 17.10.2015. od 864 cm
- Karlovac, Korana (kota nule: 103,362 m n/m) – maksimalni vodostaj zabilježen je 16.10.2015. od 852 cm

- Velemerić, Korana (kota nule: 112,953 m n/m) – maksimalni vodostaj zabilježen je 13.9.2014. od 567 cm
- Tušilović, Radonja (kota nule: 116,062 m n/m)
- Stative Donje, Dobra (kota nule: 116,456 m n/m)

Slika 27: Vjerojatnost nastanka poplave na području Grada Karlovca



Izvor podataka: Hrvatske vode, Procjena rizika od velikih nesreća Grada K – Revizija I

Poplavno područje s površinom od 117,67 km² zauzima čak 29,37 % površine grada Karlovca (ukupna površina 400,63 km²). U obuhvatu poplavnog područja su najzastupljenije poljoprivredne i šumske površine s površinom od 107,21 km² tj. 91,11 %: poljoprivredno tlo isključivo osnovne namjene s površinom od 14,23 km² tj. 35,04 %, šume isključivo osnovne namjene s površinom od 40,60 km² tj. 34,50 % te ostalo poljoprivredno tlo, šume i šumsko zemljište s površinom od 25,23 km² tj. 21,44 %. Slijede ih građevinska područja s površinom od 5,68 km² tj. 4,83 % i izgrađena građevinska područja s površinom od 4,93 km² tj. 4,19 %.

Popis slabih mjesta u zaštitnom sustavu:

- Rijeka Kupa - dionica D.11.2 i dionica D.11.6 otvori za Šandorove grede na obrambenim zidovima r. Kupe u Karlovcu, ispušni kanal na lijevoobalnom zidu na Drežniku, 2 čepa na desnom nasipu Kupe u G. Mekušju
- Oteretni kanal Kupa-Kupa - dionica D.11.10 - preljevi na retencijskom nasipu OK Kupa-Kupa u km 6+600-7+600; 8+600-9+650; 11+740-12+650
- spojni kanal Kupčina - dionica D.11.14 - preljevi na retencijskom nasipu spojnog kanala Kupčina u km 0+000-0+112; 4+000-5+000
- Rijeka Korana - dionice D.11.18. – stari nasip na lijevoj obali Korane u Karlovcu

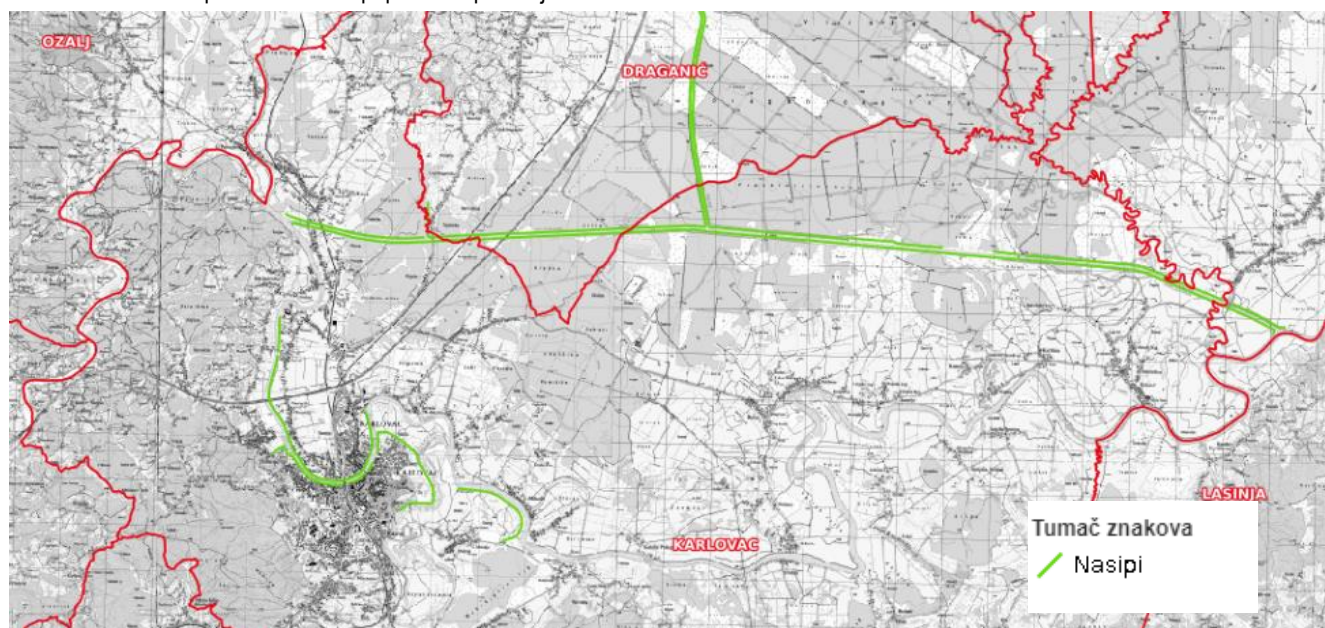
Mjesta za rasterećenje vodnog vala:

- Lijevi nasip OK Kupa-Kupa u km 6+600-7+600; 8+600-9+650, 11+740-12+650 (preljevi)
- Otvor u lijevom nasipu OK Kupa-Kupa u km 1+280; 6+000
- Lijevi nasip spojnog kanala u km 0+000-0+112; 4+000-5+000 (preljevi)

Hrvatske vode d.o.o. svojim Višegodišnjim planom gradnje 2013. – 2023. za područje Grada Karlovca predviđaju sljedeće projekte radi izgradnje sustava zaštite od poplava:

- Sanacija desne obale Kupe izgradnjom obaloutvrde na području naselja Zorkovac od rkm 150+820 do rkm 151+060
- Izgradnja lijevoobalnog nasipa Kupe, obaloutvrde i zaštitnog zida od naselja Selce do Rečice na dionici Kupe od rkm 123+552-rkm 135+415 u pet etapa izgradnje, u cilju zaštite od velikih voda područja naselja Selce, Gradac, Mekušje i Husje.
- Izgradnja nasipa na desnoj obali Kupe i Korane u k.o. Gornje Mekušje od km 0+000 do km 3+528,23 i od km 0+000 do 0+801 i od km 0+000 do km 0+109 s rješenjem unutarnje odvodnje i iskopom u prokopu Korana te rekonstrukcijom cestovnog prijelaza LC 34072 Karlovac
- Izgradnja lijevoobalnog nasipa rijeke Kupe uzvodno od željezničkog mosta u Karlovcu do Brodaraca od km 137+450 do km 144+300, nastavak izgradnjom lijevoobalnog nasipa Kupe od km 4+689,41 do km 6+772,50 u III. etapi izgradnje
- Izgradnja brane Brodarci s popratnim nasipima na Kupi i Dobri u dvije etape izgradnje u cilju regulacije vodnog režima na području Karlovca
- Izgradnja prokopa Korana-Kupa s upusnom i ispusnom ustavom
- Izgradnja sustava odvodnje brdskih voda na području Luščića, Strmca, Dubovca u tri etape izgradnje, u cilju zaštite od poplava Karlovca, nastavak izgradnje
- Rekonstrukcija lijevog nasipa rijeke Korane između drvenog i pontonskog mosta u Karlovcu
- Sanacija desne obale rijeke Kupe izgradnjom obaloutvrde u naselju Brođani kraj Karlovcu u dužini od oko 285 m, na k.č. 2879 u k.o. Skakavac
- Uređenje lijeve obale rijeke Kupe u Karlovcu na lokaciji Drežnik izgradnjom obaloutvrde od km 137+470 do km 138+200, u ukupnoj dužini od 730 m, u cilju stabilizacije obale.

Slika 28: Nasipi za obranu od poplava na području Grada Karlovca



Izvor: <https://preglednik.voda.hr/>

Potres

Područje Grada Karlovca nalazi se u području vršnog ubrzanja tla za povratni period od 475 godina u području 0,12 - 0,18 g što odgovara VII° - VIII° po MCS ljestvici.

Slika 29: Isječak karte potresnih područja Republike Hrvatske - HRN EN 1998-1:2011/NA:2011, Eurokod 8: Projektiranje potresne otpornosti konstrukcija - 1. dio: Opća pravila, potresna djelovanja i pravila za zgrade

Razorni potres osjetio se i na području Grada Karlovca gdje je izazvao značajnu materijalnu štetu no srećom bez ljudskih žrtava. Županica Karlovačke županije 01.02.2021. godine donijela je Odluku o proglašenju prirodne nepogode – potres, na području Grada Karlovca, Ozlja, Slunja te Općina Lasinja, Barilović, Krnjak, Ribnik, Vojnić, Kamanje i Draganić kojima je nanijeta velika šteta na stambenim, gospodarskim, javnim i kulturnim i drugim objektima, uzrokovana potresom dana 29.12.2020. godine.

U Gradu Karlovcu zaprimljeno je 939 prijava s procijenjenom preliminarnom štetom od 122.9 milijuna kuna.

Projektiranje, građenje i rekonstrukcija važnih građevina mora se provesti tako da građevine budu otporne na potres sukladno važećim zakonskim propisima. Potrebno je osigurati dovoljno široke i sigurne evakuacijske putove, omogućiti nesmetan pristup svih vrsta pomoći u skladu s važećim propisima o zaštiti od požara, elementarnih nepogoda i ratnih opasnosti.

Suša

Za područje Grada bila je proglašavana elementarna nepogoda uzrokovana sušom. Grad Karlovac mora planirati povezivanje svih naselja u jedinstveni vodoopskrbni sustav. Postojeće lokalne vodovode i vodospreme potrebno je rekonstruirati i povezati u jedinstveni vodovodni sustav za cijelo područje Grada. U dokumentima prostornog uređenja, osim korištenja vode iz vodoopskrbnih sustava potrebno je razviti i druge oblike vodoopskrbe kao što su opskrba vodom putem prikupljanja kišnice ili iz lokalnih izvorišta i bunara posebno za potrebe poljoprivrede.

Olujno i orkansko nevrijeme, tuča

U najvećem broju slučajeva na području Grada prevladava slab vjetar. U određenim vremenskim situacijama može se pojaviti jak ili olujan vjetar. U hladnom dijelu povezan je s prodorima hladnog zraka sa sjevera ili sjeveroistoka, a ljeti s olujnim nevremenima i pojavom tuče. S obzirom na svoje rušilačko djelovanje posebno su ugrožene građevine. Pri projektiranju i gradnji objekata potrebno je voditi računa o mogućem učinku najjačih zabilježenih vjetrova na području i graditi objekte u skladu s građevinarskim zahtjevima za takve uvjete (opterećenja vjetrom jačine veće od 8 bofora prema Beaufortovoj ljestvici čija brzina iznosi preko 74 km na sat).

Snježne oborine i poledica

Na području Grada nije bilo elementarne nepogodne uzrokovane snježnim oborinama ni poledicom. Snježne oborine mogu prouzročiti velike štete na građevinama, a najvećim dijelom to se odnosi na krovne konstrukcije, koje trebaju biti projektirane prema normama za opterećenje snijegom karakteristično za različita područja, a određeno na temelju meteoroloških podataka iz višegodišnjeg razdoblja motrenja. Preventivne mjere koje uključuju prognozu za pojavu poledica te izvještavanje o tome odgovarajućih nadležnih službi koje u svojoj redovnoj djelatnosti vode računa o sigurnosti i prohodnosti prometne infrastrukture zbog poduzimanja potrebnih aktivnosti i zadaća provedu najveći stupanj pripravnosti i djelovanja operativnih snaga i materijalnih resursa.

Tablica 75: Broj dana sa snijegom ≥ 1 cm, Karlovac 2000. – 2019.

| MJESECI | I. | II. | III. | IV. | V. | VI. | VII. | VIII. | IX. | X. | XI. | XII. | Zbroj |
|-------------------------------------|-----|-----|------|-----|----|-----|------|-------|-----|-----|-----|------|-------|
| BROJ DANA S PADANJEM SNIJEGA | | | | | | | | | | | | | |
| SRED. | 7 | 6,7 | 3,3 | 0,4 | 0 | 0 | 0 | 0 | 0,1 | 0,3 | 1,4 | 4,5 | 23,6 |
| STD. | 3,9 | 5,3 | 2,7 | 0,7 | 0 | 0 | 0 | 0 | 0,2 | 0,6 | 1,7 | 3,7 | 10,3 |
| MIN. | 1 | 0 | 0 | 0 | 0 | 0 | 0 | 0 | 0 | 0 | 0 | 0 | 11 |
| MAKS. | 15 | 19 | 9 | 2 | 0 | 0 | 0 | 0 | 1 | 2 | 6 | 13 | 45 |
| Max. visine snijega | 58 | 54 | 44 | 0 | 0 | 0 | 0 | 0 | 0 | 0 | 15 | 40 | 58 |

Izvor podataka: Državni hidrometeorološki zavod Republike Hrvatske, Procjena rizika od velikih nesreća Grada Karlovca – Revizija I.

Prema podacima sa meteorološke stanice Karlovac u analiziranih 20 godina broj dana sa snijegom prosječno se pojavljuje 24 dana u godini. Tijekom zime snijeg se može javiti od rujna do travnja, gdje u pojedinom mjesecu pada i do 7 dana. Na području Grada Karlovca padanje snijega može se očekivati svake godine.

U hladno doba godine na području Grada Karlovca mogu se očekivati pojave ledene kiše, poledice i površinskog leda (zaleđeno i klizavo tlo) koje mogu dovesti do pojave zaleđenih kolnika čime u znatnoj mjeri ugrožavaju promet i ljudske živote.

Za analizu rizika od poledice analizirani su klimatološki podaci sa meteorološke postaje Karlovac (2000. – 2019.). Godišnji prosjek broja dana s mogućom poledicom na području Grada Karlovca iznosi 6 dana.

Iz godišnjeg hoda broja dana s mogućom poledicom u promatranom periodu na meteorološkoj postaji Karlovac, može se zaključiti da je rizik od poledice velik u zimskim mjesecima studenom, prosincu, siječnju i veljači, ali i u ožujku. U prosjeku najviše dana s mogućom poledicom ima u siječnju.

Klizišta

Klizišta se najčešće javljaju uz prometnice (bez obzira na kategorizaciju), zatim slijede klizišta uz kuće. Velik dio klizišta je u sanaciji. S obzirom da su klizišta aktivna i dio njih u postupku sanacije ili istu čeka, nema točnih podataka o iznosima šteta, niti ukupnom niti pojedinačnom.

Prema podacima Grada Karlovca evidentirana su sva klizišta te se kontinuirano vrši njihova sanacija ili praćenja. Klizišta su evidentirana vrsti rizika i prikazana na donjoj slici oznakama: crveni kružić-visoki rizik, žuti kružić-srednji rizik, zeleni kružić-niski rizik i crveni križić-novo neistraženo klizište.

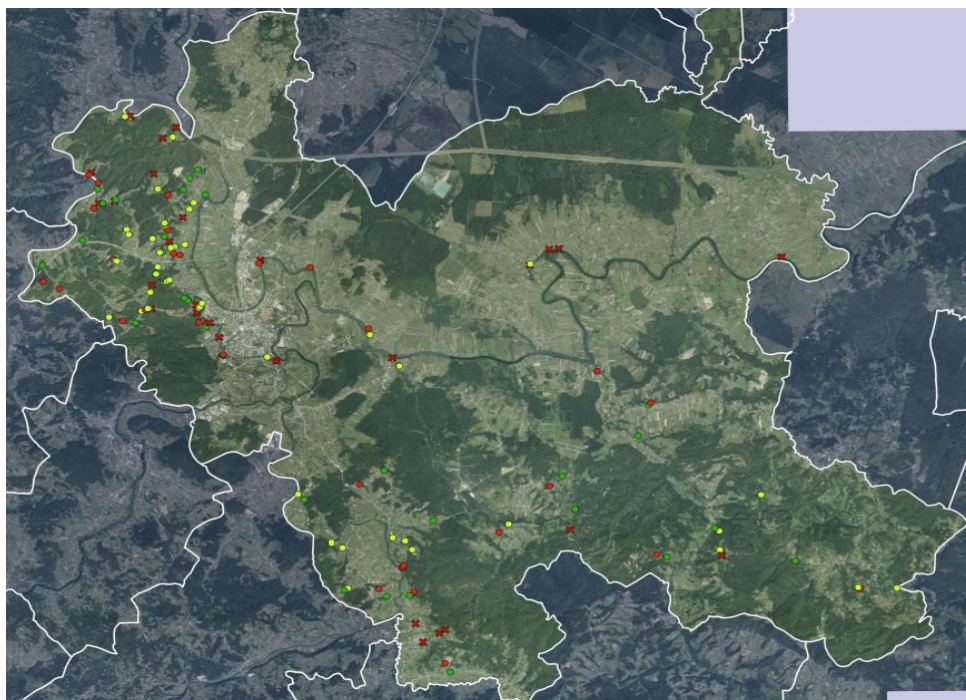
Tablica 76: Broj klizišta

| Vrsta rizika | broj klizišta |
|--------------|---------------|
| Niski | 29 |
| Srednji | 42 |
| Visoki | 28 |
| Nije utvrđen | 28 |
| UKUPNO | 127 |

Izvor podataka: Procjena rizika od velikih nesreća Grada Karlovca – Revizija I.

U svrhu efikasne zaštite od klizišta na području postojećih te potencijalnih klizišta, u slučaju gradnje, propisati obvezu geološkog ispitivanja tla, te zabraniti izgradnju stambenih, poslovnih i drugih građevina na područjima bilo potencijalnih ili postojećih klizišta, ili pak prije početka izgradnje uvjetovati sanaciju klizišta.

Slika 30: Prikaz klizišta



Izvor podataka: Procjena rizika od velikih nesreća Grada Karlovca – Revizija I.

Tehničko-tehnološke opasnosti i prijetnje

Na području Grada postoje lokacije gdje se proizvode, skladište, prerađuju, prevoze, sakupljaju ili obavljaju druge radnje s opasnim tvarima. U njihovoj blizini ne preporuča se gradnja objekata u kojem boravi veći broj osoba (dječji vrtići, škole,

sportske dvorane, stambene građevine i sl.). Nove objekte koji se planiraju graditi u kojima se pojavljuju opasne tvari potrebno je locirati na način da u slučaju nesreće ne ugrožavaju stanovništvo (rubni dijelovi poslovnih zona) te obvezati na uspostavu sustava za uzbunjivanje i uvezivanje na 112.

Tehničko-tehnološke katastrofe i velike nesreće izazvane nesrećama u prometu

Prijevoz opasnih tvari po cestama dosta je zastupljen, te postoji realna opasnost da se dogodi nesreća koja bi za posljedicu mogla imati požar ili eksploziju, stoga je potrebno spriječiti daljnji razvoj naselja uz prometnice.

Epidemiološke i sanitarne opasnosti

Prema podacima Zavoda za javno zdravstvo procjenjuje se da je epidemiološka situacija na području Grada Karlovca dobra i nema sanitarnih opasnosti koje ugrožavaju zdravlje stanovništva. Grad je, kao i ostala područja u RH, tijekom 2020. i 2021. godine pogođena globalnom pandemijom bolesti Covid-19. Provodile su se mjere ograničavanja okupljanja i druge nužne epidemiološke mjere i preporuke koje propisuje Stožer civilne zaštite Republike Hrvatske.

U svrhu efikasne zaštite od epidemija PPUO Grada Karlovca propisuje uvjete za izgradnju gospodarskih građevina za uzgoj životinja, njihovu udaljenost od stambenih i drugih objekata, te uvjete zaštite za postojeće i potencijalne lokacije vodocrpilišta. S obzirom na pojavu bolesti kao što su ptičja gripa, a posebno svinjska kuga, tamo gdje je to još moguće potrebno je u vangradskim naseljima spriječiti širenje istih i njihovo spajanje, odnosno ostaviti razmake koji omogućavaju stvaranje dezinfekcijskih barijera – koridora

Nuklearne i radiološke nesreće

Analiza ove vrste tehničko-tehnološke katastrofe izrađuje se isključivo na državnoj razini. Na području grada nema Specijalističke postrojbe za RKBN zaštitu.

Ratna djelovanja i terorizam

Vrsta, intenzitet i učinci ratnog djelovanja i terorizma analiziraju se na osnovu stratejskih dokumenata obrane MORH-a i MUP-a te se izrađuju na državnoj razini.

2.6.6. Zaštita okoliša u prostornom uređenju

Zaštite zraka, ozonskog sloja, ublažavanja klimatskih promjena i prilagodbe klimatskim promjenama

Zaštita i poboljšanje kvalitete zraka i ozonskog sloja, ublažavanje klimatskih promjena i prilagodba klimatskim promjenama, u cilju održivog razvitka, temelji se na načelima zaštite okoliša određenim Zakonom o zaštiti okoliša. U Programu zaštite zraka, ozonskog sloja, ublažavanja klimatskih promjena i prilagodbe klimatskim promjenama Grada Karlovca za razdoblje od 2016. do 2020. godine te onom za razdoblje 2021. – 2024. godina propisani su ciljevi zaštite zraka, ozonskog sloja i ublažavanja klimatskih promjena i mjere za njihovo postizanje.

U skladu s važećim strateškim dokumentima Grada, predviđena je implementacija mjera integriranog energetske-klimatskog planiranja prilikom izrade prostornih planova iz nadležnosti Grada Karlovca. U tu svrhu u izradi je dokument Smjernice za integraciju održivog energetskog planiranja i prilagodbe klimatskim promjenama u GUP.

Na postaji Karlovac-1 mjeri se prizemni ozon i dušikovi oksidi, te fizikalno stanje zraka. Postaja u Karlovcu započela je s mjerenjem 15. siječnja 2016. godine.

Podaci u donjoj tablici preuzeti su iz godišnjih izvješća o kvaliteti zraka na području Republike Hrvatske za 2017., 2018. i 2019. godinu i Izvješća o praćenju kvalitete zraka na postajama Državne mreže 2020.

Tablica 77: Kategorizacija kvalitete zraka

| Mjerna postaja | Onečišćujuća tvar | 2017. | 2018. | 2019. | 2020. |
|----------------|-------------------|--------------------|---------------|---------------|--------------|
| Karlovac-1 | Prizemni ozon | II kategorija | II kategorija | II kategorija | I kategorija |
| | Dušikovi oksidi | Nedostatan obuhvat | I kategorija | I kategorija | I kategorija |

Od 2010. do 15. listopada 2020. godine ispituje se kvaliteta zraka obzirom na sumporni dioksid (SO₂) na tri mjerne postaje na sljedećim lokacijama: Domobranska ulica 2, Banija 18 i Ulica dr. V.Mačeka 48. Od 2010. do 2019. godine zrak je bio I

kategorije s obzirom na praćeni pokazatelj SO₂. Mjerenje kvalitete zraka prestalo je 15. listopada 2020. godine istekom akreditirane metode za ispitivanje kvalitete zraka.

Programom zaštite zraka, ozonskog sloja, ublažavanja klimatskih promjena i prilagodbe klimatskim promjenama Grada Karlovca za razdoblje od 2017. do 2020. godine definirano je 27 mjera za provedbu Programa.

U svibnju 2020. godine usvojen je Akcijski plan energetske održivosti i prilagodbe klimatskim promjenama grada Karlovca (Sustainable energy and climate action plan – SECAP) (Glasnik Grada Karlovca br.7/20). Navedeni dokument sadrži poglavlja Ublažavanje učinaka klimatskih promjena (engl. mitigation) - plan prioriternih mjera za ublažavanje učinaka klimatskih promjena, Prilagodba klimatskim promjenama (engl. adaptation) - plan prioriternih mjera za prilagodbu klimatskim promjenama, Procjena smanjenja emisija CO₂ za identificirane mjere do 2030. godine i Mehanizmi financiranja provedbe akcijskog plana energetske održivosti i klimatskih promjena. U tijeku je izrada programa zaštite zraka i ozonskog sloja.

Usporedbom referentne 2009. godine i kontrolne 2014. godine i provedenom analizom uspješnosti pokazalo se ostvarenje smanjenja emisija CO₂, zaključno do 31. prosinca 2015. godine, od 16 kt CO₂, odnosno 55,47% u odnosu na postavljen cilj smanjenja emisije od 29.720,196 t CO₂ do 2020. godine. U ukupno ostvarenom smanjenju emisije CO₂ udio pojedinog sektora je sljedeći: zgradarstvo 93%, promet 3%, a u slučaju javne rasvjete uštede nisu ostvarene (izvor: SECAP).

Lokalna mreža za mjerenje kvalitete zraka nastavila je s mjerenjem sumpornog dioksida (SO₂) na tri mjerne postaje na lokacijama u Domobranskoj ulici 2, Baniji 18 i Ulici dr. V.Mačeka 48. Od 2010. do 2019. godine zrak je bio I kategorije s obzirom na praćeni pokazatelj SO₂. Mjerenje kvalitete zraka prestalo je 15. listopada 2020. godine istekom akreditirane metode za ispitivanje kvalitete zraka.

Temeljem godišnjih izvješća o praćenju kvalitete zraka na teritoriju Republike Hrvatske za 2017., 2018. i 2019. godinu prekoračenje dugoročnog cilja za ozon zabilježeno je i na mjernoj postaji Karlovac-1. Grad Karlovac je donio mjere za smanjivanje razina prizemnog ozona sukladno članku 54. stavku 2. Zakona o zaštiti zraka kojim je propisano da se u zonama i aglomeracijama za koje je utvrđeno da je prekoračena razina ciljne vrijednosti za prizemni ozon odnosno za koje je utvrđeno da su razine prizemnog ozona u zraku veće od dugoročnih ciljeva, ali ispod ili jednake ciljnim vrijednostima za prizemni ozon.

U razdoblju od 2017. do 2020. godine tvrtka Zelenilo d.o.o. posadila je više od 750 stabala u gradu od čega je oko 150 stabala posađeno uz prometnice.

Kako bi se povećala količina odvojeno prikupljenog otpada izgrađena su reciklažna dvorišta – na Ilovcu i Maloj Švarči, provodi se edukacija stanovništava o smanjenju nastanka otpada i pravilnom razdvajanju otpada (projekt "Pametno odloži #BoljiKarlovac složi"), nabava spremnika za odvojeno prikupljanje otpada i dr.

Provedena je energetska obnova 10 javnih zgrada (osnovnih škola –Turanj, Braća Seljan, Dubovac, Švarča, Skakavac, područna škola Tušilović; dječjeg vrtića Dubovac, Gradske knjižnice Ivan Goran Kovačić, zgrada na adresi Ivana Banjavčića 9 i Ivana Meštrovića 10). Uz obnovu javnih zgrada provedena je obnova i višestambenih zgrada. Uz energetske obnove postojećih zgrada pri izgradnji novih, odnosno rekonstrukciji postojećih zgrada i/ili javne rasvjete posebna pažnja poklanja se energetske učinkovitosti izgradnji i korištenju obnovljivih izvora energije. Vrtić Grabrik izgrađen je kao niskoenergetski vrtić.

Kao jedna od mjera smanjenja CO₂ sufinancirana je i ugradnja kalorimetara (99 kom) i 452 termostatska seta u 96 stanova i 248 razdjelnika topline i termostatskih ventila u 65 stanova.

Godine 2017. izrađen je Master plan javne rasvjete, odnosno studija postojećeg sustava rasvjete koja analizira način osvjetljenja grada radi strateškog planiranja izgradnje i rekonstrukcije javne rasvjete.

Grad Karlovac osnovao je trgovačko društvo GeotemiKA d.o.o., radi istraživanja i eksploatacije geotermalne vode geotermalnog polja Karlovac za potrebe postojećeg toplinskog sustava grada, a ukoliko se dobije potpora europskih fondova i na proizvodnju električne energije za potrebe javnih objekata grada (bolnice, škole, dječji vrtići), objekata gradske uprave i javnu rasvjetu. Do 2020. godine provedena su istraživanja geotermalnog potencijala u istražnom prostoru „Karlovac-1“, te ishođena potrebna dokumentacija za izradu istražne bušotine geotermalne vode.

Provedbom mjera energetske učinkovitosti posredno provodimo i mjere poboljšanja kvalitete zraka naročito smanjenje količine CO₂ u zraku.

2.7. Obvezni prostorni pokazatelji

Tablica 78: Osnovni prostorni pokazatelji Izvješća o stanju u prostoru

OBVEZNI PROSTORNI POKAZATELJI

| | Osnovna tematska cjelina | Skupina pokazatelja | Pokazatelj | Način prikaza | Vrijednost | Izvor podataka | | |
|-----------|---|--------------------------------------|---|--|--|-----------------------------------|----------|------|
| 1. | OPĆI POKAZATELJI KRETANJA | | | | | | | |
| 1.1. | DEMOGRAFSKA STRUKTURA | A. | Razmještaj i struktura stanovništva | 1. | Broj stanovnika 2021. | broj | 49.377 | DZS |
| | | | | 2. | Indeks kretanja broja stanovnika 2011./2001. | broj | 88,64 | |
| | | | | 3. | Prirodni prirast stanovništva 2020. | broj | -488 | |
| | | B. | Razmještaj i struktura domaćinstava | 1. | Broj kućanstava 2021. | broj | 19.453 | DZS |
| | | | | 2. | Indeks rasta broja kućanstava 2021./2011. | broj | 91,47 | |
| | | | | 3. | Prosječna veličina kućanstva 2021. | broj | 2,54 | |
| 1.2. | SOCIJALNO-GOSPODARSKA STRUKTURA | Ekonomski razvoj | 1. | Indeks razvijenosti | broj | 105,579 | MRREI | |
| | | | 2. | Stupanj razvijenosti | broj | VII. | | |
| 2. | STRUKTURA NASELJA I PODRUČJA ZA RAZVOJ IZVAN NASELJA | | | | | | | |
| 2.1. | OBILJEŽJA SUSTAVA NASELJA | | Razmještaj, gustoća naselja i naseljenost | 1. | Broj naselja | broj | 52 | DZS |
| | | | | 2. | Gustoća naselja | broj naselja/1000 km ² | 129,32 | |
| | | | | 3. | Gustoća naseljenosti | st./km ² | 122,8 | |
| 2.2. | KORIŠTENJE ZEMLJIŠTA U NASELJIMA | A. | Površina naselja | 1. | Površina naselja | ha | 40.210 | PPUG |
| | | B. | Građevinska područja (GP) | 1. | Površina GP naselja - ukupno planirana | ha | 4.509,81 | PPUG |
| | | | | 2. | Udio GP u odnosu na ukupnu površinu JLS | % | 11,22 | |
| | | | | 3. | Udio izgrađenog GP u odnosu na ukupnu površinu JLS | % | 9,86% | |
| | | | | 4. | Udio neizgrađenog GP u odnosu na ukupnu površinu JLS | % | 1,35% | |
| | | | | 5. | Udio neuređenog GP u odnosu na ukupno GP | % | 3,53 | |
| | | | | 6. | Broj stanovnika/ukupna površina GP | st./ha | 13,7 | |
| | | | | 7. | Broj stanovnika/izgrađena površina GP | st./ha | 12,45 | |
| | | | | 8. | Broj stanovnika / uređena površina GP | st./ha | 11,35 | |
| 2.3. | IZDVOJENA GRAĐEVINSKA PODRUČJA (IZVAN NASELJA) | Izdvojena građevinska područja (IGP) | 1. | Površina izdvojenog građevinskog područja izvan naselja - ukupno planirano | ha | 1.742,24 | PPUG | |
| | | | | | ha/st. | 0.035 | | |
| | | | 2. | Površina i udio površine IGP pojedine namjene u odnosu na ukupnu površinu IGP: | ha | 1.648,54 | | |
| | | | | | % | 100% | | |
| | | | 2.a. | Gospodarska namjena - ukupna (I i K.) | ha | 800,44 | | |
| | | | | | % | 45,94 | | |
| | | | | | ha/st. | 0.016 | | |
| | | | 2.b. | Ugostiteljsko – turistička namjena (T) | ha | 21,95 | | |
| | | | | | % | 1,33 | | |
| | | | | | ha/st. | 0.0004 | | |
| | | | 2.c. | Sportsko-rekreacijska namjena (R) | ha | 179,38 | | |
| | | | | | % | 10,88 | | |
| | | | | | ha/st | 0,0036 | | |
| 2.d. | Groblje | ha | 47,09 | | | | | |

| | | | | | | | | |
|-----------|---|----|------------------------------------|-----------------|---|--------------------|---------------------|-------------------------------------|
| | | | | | | % | 2,86 | |
| | | | | | | ha/st | 0,0009 | |
| | | | 2.e. | Posebna namjena | | ha | 599,68 | |
| | | | | | | % | 36,38 | |
| | | | | | | ha/st | 0,01 | |
| 3. | POSTOJEĆA INFRASTRUKTURNA OPREMLJENOST | | | | | | | |
| 3.1. | PROMETNA INFRASTRUKTURNA | A. | Cestovni promet | 1. | Duljina cesta po vrstama | km | 696,71 | HAC, HC, Grad Karlovac |
| | | | | 1.a. | Državne ceste | km | 67,71 | |
| | | | | 1.b. | Županijske ceste | km | 0 | |
| | | | | 1.c. | Lokalne ceste | km | 0 | |
| | | | | 1.d. | Nerazvrstane ceste | km | 629 | |
| | | | | 2. | Udio pojedinih vrsta ceste | % | 100.00% | |
| | | | | 2.a. | Državne ceste | % | 9,72 | |
| | | | | 2.b. | Županijske ceste | % | 0 | |
| | | | | 2.c. | Lokalne ceste | % | 0 | |
| | | | | 2.d. | Nerazvrstane ceste | % | 90,28 | |
| | | | | 3. | Cestovna gustoća (dužina ceste/površina područja) | km/km ² | 1,73 | |
| | | B. | Željeznički promet | 1. | Duljina pruge prema vrsti | km | 21,89 | HŽ, PPUG |
| | | | | 1.a. | Željeznička pruga za međunarodni promet | km | 12,37 | |
| | | | | 2.b. | Željeznička pruga za lokalni promet | km | 9,52 | |
| | | | | 2. | Udio pojedinih vrsta željezničkih pruga | % | 100.0 | |
| | | | | 2.a. | Željeznička pruga za međunarodni promet | % | 56,51 | |
| | | | | 2.b. | Željeznička pruga za lokalni promet | % | 43,49 | |
| | | | | 3. | Gustoća željezničkih pruga (duljina/površina područja) | km/km ² | 0.03 | |
| | | E. | Riječni promet | 1. | Broj riječnih luka prema veličini i rijeci | broj | 0 | PPUG |
| | | | | 2. | Klasa i duljina plovnih putova | klasa, km | 47,87 | |
| | | | | 2.a. | Plovni put I. kategorije | km | 47,87 | |
| | | F. | Elektroničke komunikacije | 1. | Broj postojećih baznih stanica na 100 stanovnika | broj/100 st. | 0,093 | HAKOM |
| 3.2. | ENERGETSKA INFRASTRUKTURNA | A. | Opskrba električnom energijom | 1. | Duljina elektroopskrbnih vodova | km | 1.788,9 | HEP |
| | | | | 2. | Udio i duljina elektroopskrbnih vodova prema vrsti: | | n.d. | |
| | | | | 2.a. | VN | % | 3,64. | |
| | | | | | | km | 65,2. | |
| | | | | 2.b. | SN | % | 24,11 | |
| | | | | | | km | 431,3 | |
| | | | | 2.c. | NN | % | 72,25 | |
| | | | | | | km | 1.292,4. | |
| 3.3. | OPSKRBA VODOM I ODVODNJA OTPADNIH VODA | A. | Opskrba pitkom i tehnološkom vodom | 1. | Duljina javne vodoopskrbne mreže | km | 709 | HRVATSKE VODE, lokalni distributeri |
| | | | | 2. | Potrošnja pitke vode | l/stanovniku | 145,3 | |
| | | B. | Pročišćavanje otpadnih voda | 1. | Duljina kanalizacijske mreže | km | 175 | |
| | | | | 2. | Uređaji za pročišćavanje otpadnih voda - broj i kapacitet (postojeći i planirani) | broj broj ES | 1 98.500 | |
| 3.4. | GOSPODARENJE OTPADOM | | Odlagališta otpada | 1. | Broj i površina odlagališta prema vrsti | broj ha | 1 18,47 | PPUG, AZO |

| | | | | | | | |
|--|--|--|----|---------------------------------|------|-----------|--|
| | | | 2. | Sanacija neuređenih odlagališta | broj | 51 | |
| | | | | | ha | - | |

| 4. KORIŠTENJE I ZAŠTITA ZNAČAJNIH PROSTORA | | | | | | | | | | |
|---|---|---|--------------------------------|--|--|---|---|------|-----------|------------------|
| 4.1. | KORIŠTENJE PRIRODNIH RESURSA | A. | Poljoprivreda | 1. | Ukupna površina poljoprivrednog zemljišta | ha | 7.901,09 | PPUG | | |
| | | | | 2. | Udio poljoprivrednog zemljišta | % | 19,55 | | | |
| | | | | 3. | Površina poljoprivrednog zemljišta po stanovniku | ha/st. | 0.16 | | | |
| | | | | B. | Šumarstvo | 1. | Ukupna površina šumskog zemljišta | | ha | 14.187,08 |
| | | | | | | 2. | Udio šumskog zemljišta | | % | 35,09 |
| | | | | | | 3. | Površina šumskog zemljišta po stanovniku | | ha/st. | 0,29 |
| | | C. | Vode | 1. | Površine površinskih voda prema vrsti (jezero, ribnjak, umjetni bazeni, more, ...) | ha | 3119,32 | | | |
| | | | | 1.a. | Vodne površine | ha | 581,32 | | | |
| | | | | 1.b. | Retencije | ha | 2.538 | | | |
| | | | | 2. | Udio površina površinskih voda u odnosu na površinu JLS | % | 7,76 | | | |
| | | | | 2.a. | Vodne površine | % | 1,45 | | | |
| | | | | 2.b. | Retencije | % | 6,31 | | | |
| | | | | 3. | Dužina vodotoka melioracijskih kanala I., II., III. i IV. reda | km' | 1147,4 | | | |
| | | | | E. | Mineralne sirovine | 1. | Broj i površina eksploatacijskih polja po vrstama mineralnih sirovina | | broj | 2 |
| | | | | | | | | | ha | 93,70 |
| | | | | | | 1.a. | Opekarska glina | | broj | 1 |
| | | | | | | ha | 71,66 | | | |
| | | | | 1.b. | Kvarcni pijesak | broj | 1 | | | |
| | | | | | | ha | 22,08 | | | |
| | | 4.2. | ZAŠTIĆENE PRIRODNE VRIJEDNOSTI | Zaštićena područja prirode | 1. | Broj i površina zaštićenih objekata prirodnih vrijednosti prema vrsti | broj | | 6 | MGIOR |
| ha | 26.960,08 | | | | | | | | | |
| 2. | Područja ekološke mreže, prema vrsti | | | | broj | 2 | | | | |
| | | | | | ha | 13.238,29 | | | | |
| 2.a. | Područja važna za divlje svojte i stanišne tipove | | | | broj | 1 | | | | |
| | | | | | ha | 876,72 | | | | |
| 2.b. | Međunarodno važno područje za ptice | | | | broj | 1 | | | | |
| | | | | | ha | 12.838,85 | | | | |
| 3.a. | Posebni rezervat (cret Banski Marovci) | | | | broj | 1 | | | | |
| | | | | | ha | 2,0 | | | | |
| 3.b. | Spomenik parkovne arhitekture | broj | 2 | | | | | | | |
| | | | | ha | 4,22 | | | | | |
| 4.3. | KULTURNA DOBRA | Struktura registriranih kulturnih dobara | 1. | Broj zaštićenih nepokretnih kulturnih dobara | broj | 75 | MKM | | | |
| | | | | | 2. | Broj kulturnih dobara u obnovi | | broj | 22 | |
| | | | | | % | 29,33 | | | | |
| | | | 3. | Broj ili udio ugroženih kulturnih dobara | broj | 6 | | | | |
| % | 8,0 | | | | | | | | | |
| 4.4. | PODRUČJA POSEBNIH KARAKTERISTIKA | Područja potencijalnih prirodnih i drugih nesreća | | * OPISATI U TEKSTUALNOM OBRAZLOŽENJU | | | | | | |
| 5. DOKUMENTI PROSTORNOG UREĐENJA | | | | | | | | | | |

| | | | | | | | |
|------|----------------------------------|--|------|--|-------------|--------------|------|
| 5.1. | POKRIVENOST PROSTORNIM PLANOVIMA | Pokrivenost PP prema razini planova i izvješća | 1. | Broj donesenih PP | broj | 9 | ZPU |
| | | | 1.a. | Broj donesenih PPUG-a | broj | 0 | |
| | | | 1.b. | Broj donesenih GUP | broj | 0 | |
| | | | 1.c. | Broj donesenih UPU-a | | 5 | |
| | | | 1.d. | Broj donesenih DPU-a | | 0 | |
| | | | 2. | Broj donesenih izmjena i dopuna PP | broj | 4 | |
| | | | 3. | Broj PP u izradi | broj | 2 | |
| | | | 4. | Broj izrađenih izvješća | broj | 1 | |
| 5.2. | PROVEDBA PROSTORNIH PLANOVA | | 1. | Broj izdanih pojedinačnih akata prostornog uređenja po vrstama | broj ukupno | 1.514 | ZPU |
| | | | 1.a. | Broj izdanih lokacijskih dozvola | broj | 66 | |
| | | | 1.b. | Broj izdanih rješenja za građenje i potvrda GP | broj | 704 | |
| | | | 1.c. | Broj izdanih rješenja za legalizaciju i potvrda o izvedenom stanju | broj | 744 | |
| 5.3. | INSPEKCIJSKI NADZOR | | 1. | Nadzor urbanističke inspekcije (broj rješenja) | broj | n.d. | MPGI |
| | | | 2. | Nadzor građevinske inspekcije (broj rješenja) | broj | 156. | |

n.d. = podatak nije dostupan

III. Analiza provedbe prostornih planova i drugih dokumenata

3.1. Izrada prostornih planova

Za područje Grada Karlovca na snazi su:

Prostorni plan uređenja (PPU)

1. PPU Grada Karlovca (GGK 1/02, 5/10, 6/11, **17/20**)

Generalni urbanistički plan (GUP)

1. GUP grada Karlovca (GGK 14/07, 6/11, 08/14, **13/19, 15/19 – pročišćeni tekst**)

Urbanistički planovi uređenja (UPU)

1. UPU Banija Kupa 1 (GGK 13/10, 7/17, **6,18, 8/18 – pročišćeni tekst**)
2. UPU Gospodarsko - servisni predio Selce (GGK 10/15)
3. UPU „Poduzetnička zona Mrzlo Polje Karlovac“ (GGK 10/16)
4. UPU „Industrijska zona - Jug - Mala Švarča“ (GGK 10/16)
5. UPU „Zvijezda“ (GGK 07/17)
6. UPU „Groblje Hrnetić“ (GGK 7/17)
7. UPU „groblje Mala Švarča“ (GGK 13/17)
8. UPU „Poslovna zona Mekušje - I etapa“ (GGK 17/17)
9. **UPU „Groblje Velika Švarča“ (GGK 15/21)**
10. **UPU „ŠRC Korana“ (GGK 6/22)**
11. **UPU „Luščić - centar“ (GGK 2/22)**

12. **UPU „Pivovara“ (GGK 18/22)**
13. **UPU "Poslovna zona Mekušje - II.A etapa (2.18A)" (GGK 19/22)**

Detaljni planovi uređenja (DPU)

14. DPU Pivovara (GGK 03/95, 08/06)
15. DPU Novi centar (GKK 07/06)
16. DPU Luščić 1 (GGK 17/07)
17. DPU Luščić 2 (GGK 04/08, 2/22)
18. DPU Mahično (GGK 6/11)
19. DPU groblja Jamadol (GGK 12/12)
20. DPU groblje Zadobarje (GGK 07/13)

Provedbeni urbanistički plan (PUP)

21. liD PUP-a Luščić 4 u detalju (GGK 06/08)
22. PUP Gornje Mekušje –I etapa (GGK 05/10)

Od gore navedenih planova u razdoblju od usvajanja prethodnog Izvješća o stanju u prostoru izrađeni su i usvojeni planovi označeni **podebljano**.

U proteklom razdoblju djelomično je stavljen izvan snage **PUP „Luščić“ (GGK 2/22)**, dok je **DPU „Pivovara“** stavljen izvan snage u cijelosti (**GGK 18/22**), ali na način da su za te prostore izrađeni UPU-i i to: **UPU „Luščić - centar“ (GGK 2/22)** i **UPU „Pivovara“ (GGK 18/22)**.

Planovi u izradi:

U proteklom razdoblju izrađene su Izmjene i dopune PPUGK (u detalju) - izrađeno 2020. godine te III. Izmjene i dopune GUPGK – izrađeno 2019. godine. S obzirom da se ne radi o cjelovitim Izmjenama i dopunama Grad Karlovac je pokrenuo i izradu cjelovitih Izmjena i dopuna te su donešene Odluke o izradi:

- **Odluka o izradi IV. Izmjena i dopuna Prostornog plana uređenja Grada Karlovca (GGK 8/21)**
- **Odluka o izradi IV. Izmjena i dopuna Generalnog urbanističkog plana Grada Karlovca (GGK 8/21)**

Razlozi za pokretanje izrade IV. Izmjena i dopuna PPUGK navedene u Odluci o izradi su:

- usklađenje sa Zakonom o prostornom uređenju (NN 153/13, 65/17, 114/18, 39/19, 98/19) i podzakonskim aktima,
- usklađenje s Prostornim planom Karlovačke županije (Glasnik Karlovačke županije 26/01, 33/01 – ispravak, 36/08 – pročišćeni tekst, 56/13, 7/14 – ispravak, 50b/14, 6c/17, 29c/17 – pročišćeni tekst, 8a/18, 19/18 – pročišćeni tekst) u cijelosti uključivo teme koje se razmatraju u postupku izrade VI. Izmjena i dopuna PPKŽ koje su u tijeku,
- usklađenje s Uredbom o Informacijskom sustavu prostornog uređenja (NN 115/15), odnosno ažuriranje podloga i prenošenje plana u službeni koordinatni sustav RH (HTRS96/TM) radi usklađenja sa propisima o informacijskom sustavu prostornog uređenja,
- usklađenje s Uredbom o određivanju građevina, drugih zahvata u prostoru i površina državnog i područnog (regionalnog) značaja,
- preispitivanje te noveliranje građevinskih područja naselja i izdvojenih dijelova građevinskog područja naselja uz nužne prilagodbe geometrije prikaza novim podlogama odnosno obrisima katastarskim česticama u odnosu na granice katastarskih česticama, posebice revidiranje neizgrađenih dijelova,
- utvrđivanje neuređenih dijelova građevinskih područja naselja i izdvojenih dijelova građevinskog područja naselja,
- razmatranje propisivanja uvjeta provedbe zahvata u prostoru s detaljnošću propisanom za urbanistički plan uređenja za neuređene dijelove građevinskih područja,

- preispitivanje i noveliranje izdvojenih građevinskih područja izvan naselja, u odnosu na granice katastarskih čestica, revidiranje neizgrađenih dijelova te posebice usklađenje prostornih obuhvata i prostorno - planskih smjernica za razvoj:
- proizvodne i poslovne namjene
- sportsko-rekreacijske namjene
- ugostiteljsko-turističke namjene
- groblja temeljem Programa uređenja groblja i podacima Mjesnih odbora, uz preispitivanje izmještanja stupa dalekovoda i prenamjene kontaktne zone groblja Jamadol
- prihvaćanje postavki kružnog gospodarstva,
- revizija i preispitivanje prometne i infrastrukturne mreže prema dostavljenim zahtjevima javnopravnih tijela te koncesionara infrastrukturnih sustava uz:
- noveliranje prometne mreže,
- preispitivanje koridora infrastrukture značajne za grad,
- revizija zona sanitarne zaštite i sustava obrane od poplava,
- integracija održivog energetskog planiranja te preispitivanje zelene infrastrukture u cilju prilagodbe klimatskim promjenama, a vezano na zelenu infrastrukturu potrebno je analizirati i predložiti prenamjenu površina u zelene površine kao i omogućiti zadržavanje i uređenje već planiranih zelenih površina,
- utvrđivanje mreže zelenih površina
- revizija i preispitivanje mjera zaštite kulturne i prirodne baštine:
- revizije konzervatorskih smjernica prema stručnoj podlozi (u okviru revizije konzervatorskih smjernica potrebno je obraditi i vrijedne parkovne površine),
- definiranje smjernica za zaštitu prirodnih i krajobraznih vrijednosti,
- revizija obveze izrade urbanističkih planova uređenja te preispitivanje obveze izrade stručnih podloga za izradu istih,
- određivanje područja za urbanu sanaciju i urbanu preobrazbu sukladno Zakonu,
- provjera i usklađenje pojedinih prostorno - planskih rješenja prema zahtjevima Grada te prihvaćenim strateškim dokumentima,
- provjera i usklađenje pojedinih prostorno - planskih rješenja prema zahtjevima korisnika prostora, a koje nisu obrađene III. Izmjenama i dopunama PPUGK,
- preispitivanje izgradnje viših višestambenih građevina,
- druge izmjene planskih postavki Odredbi za provedbu za koje je uočeno da dovode do problema u provedbi Plana,
- druga usklađenja s posebnim propisima koji su stupili na snagu nakon usvajanja PPUGK te njegovih Izmjena i dopuna.

Razlozi za pokretanje izrade IV. Izmjena i dopuna GUPGK navedene u Odluci o izradi su:

- usklađenje sa Zakonom o prostornom uređenju (NN 153/13, 65/17, 114/18, 39/19, 98/19) i podzakonskim aktima,
- usklađenje s Prostornim planom Karlovačke županije (Glasnik Karlovačke županije 26/01, 33/01 – ispravak, 36/08 – pročišćeni tekst, 56/13, 7/14 – ispravak, 50b/14, 6c/17, 29c/17 – pročišćeni tekst, 8a/18, 19/18 – pročišćeni tekst) u cijelosti, uključivo teme koje se razmatraju u postupku izrade VI. Izmjena i dopuna PPKŽ koje su u tijeku
- usklađenje s Uredbom o Informacijskom sustavu prostornog uređenja (NN 115/15), odnosno noveliranje geodetskih podloga radi usklađenja sa propisima o informacijskom sustavu prostornog uređenja,
- revizija obveze izrade urbanističkih planova uređenja,
- revizija obveze provedbe urbanističko-arhitektonskih natječaja,
- revizija obveze izrade stručnih podloga,
- provjera i usklađenje pojedinih prostorno - planskih rješenja prema zahtjevima Grada te prihvaćenim strateškim dokumentima,
- provjera i usklađenje pojedinih prostorno - planskih rješenja prema zahtjevima korisnika prostora,
- preispitivanje izgradnje viših višestambenih građevina u skladu s PPUG-om,
- preispitivanje i prenamjena kontaktne zone groblja Jamadol u skladu s PPUG-om,
- usklađenje prostornih obuhvata i prostorno - planskih smjernica za razvoj zona sportsko-rekreacijske namjene,
- usklađenje prostornih obuhvata i prostorno - planskih smjernica za razvoj zona ugostiteljsko-turističke namjene,

- novelacija i definiranje zona javne i društvene namjena na područjima gdje je javni interes utvrđen strateškim dokumentima,
- noveliranje prometne mreže,
- usklađenje prostornih obuhvata i prostorno - planskih smjernica autobusnog kolodvora, željezničkog kolodvora,
- revizija i noveliranje razmještaja benzinskih postaja,
- revizija i noveliranje razmještaja javnih parkirališnih i garažnih površina, – revizija konzervatorskih smjernica,
- utvrđivanje mreže zelenih površina te definiranje smjernica za zaštitu prirodnih i krajobraznih vrijednosti,
- revizija te definiranje infrastrukturne mreže toplovoda/vrelovoda, plinovoda, vodoopskrbe i odvodnje,
- revizija zona sanitarne zaštite,
- revizija sustava obrane od poplava,
- prihvaćanje postavki kružnog gospodarstva,
- preispitivanje zelene infrastrukture,
- integracija održivog energetskog planiranja i prilagodbe klimatskim promjenama,
- preispitivanje zona poslovne namjene,
- druga usklađenja s posebnim propisima koji su stupili na snagu nakon usvajanja GUP-a te njegovih Izmjena i dopuna.

3.2. Provedba prostornih planova

Neposredna provedba prostornih planova

Na području Grada Karlovca pojedinačne akte prostornog uređenja izdaje Upravni odjel za poslove provedbe dokumenata prostornog uređenja Grada Karlovca.

Tablica 79: Izvješće o stanju predmeta prema kriteriju izdani akti u periodu

| | | od 01.01.2018. do 31. 12. 2021. | od 01. 01. 2022. do 15.12. 2022. |
|---|---|------------------------------------|-------------------------------------|
| Predmeti u sustavu e-dozvole | | | |
| 1. | Akti i mišljenja iz područja gradnje | 45 | 32 |
| 2. | Akti i mišljenja iz područja prostornog uređenja | 87 | 155 |
| 3. | Dozvola za promjenu namjene i uporabu građevine | 49 | 12 |
| 4. | Građevinske dozvole | 645 | 211 |
| 5. | Lokacijska informacija | 337 | 221 |
| 6. | Lokacijske dozvole | 66 | 20 |
| 7. | Odbacivanje neupravnog postupka | 71 | 11 |
| 8. | Posebne uporabne dozvole | 1.244 | 339 |
| 9. | Potvrda parcelacijskog elaborata | 231 | 33 |
| 10. | Potvrde glavnog projekta | 59 | 25 |
| 11. | Prijave početka građenja | 464 | 184 |
| 12. | Rješenje o utvrđivanju građevne čestice | 152 | 20 |
| 13. | Utvrđivanje posebnih uvjeta i uvjeta priključenja | 516 | 203 |
| 14. | Uporabne dozvole | 182 | 72 |
| Predmeti koji nisu u sustavu e-dozvole | | | |

| | | | |
|---------------|---|--------------|--------------|
| 1. | Potvrda da se ne izdaje uporabna dozvola (potvrda da je dostavljeno završno izvješće nadzornog inženjera) | 23 | 25 |
| 2. | Etažiranje (potvrda plana posebnih dijelova nekretnine) | 37 | 56 |
| 3. | Općeniti građevinski poslovi (razni upiti, pravomoćnosti) | 657 | 69 |
| 4. | Rješenja o izvedenom stanju | 744 | 249 |
| Ukupno | | 5.609 | 1.937 |

Izvor: Grad Karlovac

Za područje Grada Karlovca do 01.04.2019. g. građevinska inspekcija je djelovala u sklopu Ministarstva graditeljstva i prostornog uređenja, a nakon tog datuma u sklopu Državnog inspektorata. Na području cijele Karlovačke županije radila su 2 građevinska inspektora.

Tablica 80: Izdana rješenja građevinske inspekcije:

| | 2018. | 2019. | 2020. | 2021. | 2022. | UKUPNO: |
|---|-------|-------|-------|-------|-------|---------|
| IZDANA RJEŠENJA ZA UKLANJANJE | 40 | 29 | 29 | 19 | 10 | 127 |
| BROJ GRAĐEVINA UKLONJENIH PREMA INSPEKCIJSKIM RJEŠENJIMA | 11 | 14 | 12 | 3 | 3 | 43 |
| BROJ LEGALIZIRANIH GRAĐEVINA ZA KOJE JE IZDANO RJEŠENJE ZA UKLANJANJE | 46 | 68 | 16 | 14 | 12 | 156 |

Izvor: Grad Karlovac

Vezano za planiranje prostora u budućem razdoblju treba napomenuti da najkasnije s krajem 2023. g., a vjerojatno i ranije, na području grada Karlovca i županije neće biti građevinskih inspektora iz bioloških razloga tj. odlaska u mirovinu.

REALIZIRANO 2018. - 2022 godina:

U periodu za koji se izrađuje ovo izvješće, 2018. – 2022. godina na području Grada realizirani su sljedeći projekti komunalne infrastrukture i objekti javne i društvene namjene:

- Dovršena rekonstrukcija ulica Podgrađa (Ulica P R. Vitezovića, Ulica Obala V. Mažuranića,
- Ulica J. Šipuša, Ulica N. Šebetića, Ulica I. Gundulića, Ulica P. Preradovića)
- Dovršetak radova na izgradnji oborinske odvodnje potoka Tičarnik
- Dovršetak radova na sanacija klizišta iznad Vojnog groblja Dubovac
- Rekonstrukcija dječjeg vrtića Grabrik
- Dovršetak radova na odvodnji brdskih voda Lušćića, Strmca i Dubovca. III. etapa
- Poslovna zona Mekušje — uređeno građevinsko zemljište, izgrađena komunalna i druga infrastruktura
- Uređeno raskrižje Prilaz V. Holjevca - Ul. kralja Tomislava/brza cesta DC1(investitor Hrvatske ceste) i djelomična sanacija Pothodnika (radovi na hidroizolaciji, investitor Grad Karlovac)
- Izgradnja pješačko — biciklističke staze na desnoj obali rijeke Korane
- Izgradnja pristupne prometnice CGO Babina Gora
- Izgradnja dječjeg igrališta Mala Švarča
- Izgradnja mrtvačnice Tušilović
- Proširenje i uređenje groblja Hrnetić (uključujući izgradnju kosturnice)
- Rekonstrukcija dijela Radićeve ulice (uključujući izgradnju rotora na raskrižju Radićeve, Domobranske i Ulice Rakovac

- Groblje Jamadol — izgradnja grobnog polja 16
- Izgradnja spojnog kolektora oborinske kanalizacije poslovne zone G. Mekušje do regulacijskog kanala G. Mekušje
- Izgradnja prometnice Ulice P Filipca
- Uređenje parkirališta i prometnice Ulice kralja P. Krešimira IV
- Izgradnja javne rasvjete u zoni Mala Švarča
- Izgradnja javne rasvjete u Ulici I. Kršnjavog
- Rekonstrukcija Ulice Naselje M. Marulića (od Mačekove u dužini od cca 240m)
- Rekonstrukcija Ulice Ivana Grahe
- Izgradnja parkirališta (uključujući javnu rasvjetu) u Ulici Vatrogasna cesta Izgradnja pješačke staze s rasvjetom u Ulici M. Krleže br. 2 do 6
- Izgradnja pristupne prometnice M. Krleže
- Izgradnja pješačke staze Tušilović
- Sanacija klizišta Skakavac (kod osnovne škole)
- Sanacija klizišta Sv. Ana (uz nerazvrstanu cestu Kalvarija)
- Izgradnja javne rasvjete Prilaz Kozjači
- Rekonstrukcija Ulica S. Vrata i J. Masarika
- Rekonstrukcija Splitske ulice (izgradnja nogostupa)
- Uređenje okoliša Smičiklasova 14. 14a-e (prometne površine, parkiralište i dr.)
- Izgradnja sportskog i dječjeg igrališta Velika Jelsa
- Izgradnja parkirališta ŠSD Mladost (nasuprot Gimnazije)
- Odvodnja Grabrik (s područja javne zelene površine kč.br. 1981/1 k.o. Karlovac II)
- U suradnji s tvrtkom Vodovod i kanalizacija d.o.o. (kao nositeljem projekta) i drugim partnerima, u 2021. godini započela je realizacija projekta Poboljšanje vodnokomunalne infrastrukture aglomeracije Karlovac - Duga Resa (Karlovac II) - Grad Karlovac investitor je
- uređenja komunalne infrastrukture (izgradnja nogostupa, proširenje prometnica, oborinska odvodnja prometnica i dr.) u sljedećim naseljima/ulicama: Mala Švarča, Jamadolska, Bohinjska, Skadarska, Baščinska, Triglavska, Donja Svarča, Drežnik, Zvijezda
- Rekonstrukcija Ulice M. Nemičića (od raskrižja s Hembrangovom do raskrižja s Ulicom Donja Švarča)
- Rekonstrukcija Ulice Nasilje M. Marulića (ispred višestambenih zgrada br. 10 do 10f) – radovi u tijeku
- Rekonstrukcija i opremanje zgrade kina Edison (dovršetak planiran u 2023. godini)
- Obnova mrtvačnice na Židovskom groblju
- Obnova mrtvačnice na Vojnom groblju
- Hrvatske ceste (investitor) i Grad Karlovac:
- Rekonstrukcija DC1 - raskrižje Logorište, rotor
- Rekonstrukcija DC6 — Stative - Borlin
- Rekonstrukcija DC228 - novi most u Pokupju

3.3. *Provedba drugih dokumenata koji utječu na prostor*

Strateški dokumenti

Strategija razvoja Grada Karlovca za razdoblje 2013.-2020.

Grad Karlovac je 2013. godine donio Odluku o donošenju *Strategije razvoja Grada Karlovca za razdoblje 2013.-2020.* (GGK 11/13).

Definiranjem strategije razvoja i postavljanjem uloge, obveza i odgovornosti Grada u ostvarivanju iste nastoji se odrediti smjer kretanja razvoja Grada u političkom, gospodarskom, socijalnom i svakom drugom smislu za jedan duži period. Ovakav strateški dokument predstavlja i polazište za sva druga planiranja razvoja, uključujući i prostorni razvoj.

Prvi dio strategije obuhvaća osnovnu analizu stanja s uvidom u geoprometni položaj, stanovništvo, infrastrukturu, zaštitu okoliša i prirode, gospodarstvo, društveni razvoj, institucionalni okvir, međuregionalnu i međunarodnu suradnju te razvojne planove i programe. U drugom dijelu izrađena je SWOT analiza s uvidom u osnovne karakteristike Grada, snage, slabosti, prijetnje i mogućnosti. U Trećem dijelu Strategije definirana je razvojna vizija, postavljeni su strateški ciljevi na kojima će se temeljiti razvojni prioriteti te su razrađene provedbene mjere koje će se oblikovati kao pojedini razvojni projekti.

Strateški dokument ovog tipa važan je pri korištenju sredstava iz europskih strukturnih fondova jer se u njima traži da pojedini projektni prijedlozi koji se prijavljuju na natječajne za sufinansiranje budu u skladu s lokalnom razvojnom strategijom.

Vizija Grada Karlovca prema Strategiji je:

"Karlovac je idealni grad Zvijezda - grad susreta temeljen na visokim gospodarskim i društvenim vrijednostima."

Misija Grada Karlovca prema Strategiji je:

"Grad Karlovac će do 2020. godine stvoriti uvjete za razvoj jakog i stabilnog gospodarstva te društvenu odgovornost temeljenu na načelima održivog razvoja i energetske učinkovitosti."

Strategija je ukupno definirala tri cilja, koji su dalje raščlanjeni na 10 prioriteta i 30 mjera.

Ciljevi utvrđeni Strategijom razvoja Grada Karlovca su:

Cilj 1: Konkurentno gospodarstvo

Cilj 2: Pобоljšanje kvalitete života

Cilj 3: Revitalizacija gradske Zvijezde

U nastavku se daje pregled odabranih mjera preuzetih iz Strategije razvoja Grada Karlovca koje mogu imati utjecaja na sustav prostornog planiranja ili je za njihovu realizaciju potrebna usklađenost s prostorno-planskom dokumentacijom:

Cilj 1. Konkurentno gospodarstvo

Prioritet 1. Uređenje poslovne infrastrukture, prostora i osiguranje poticajnog okruženja

Prioritet 2. Razvoj konkurentnog poduzetništva, poljoprivrede i turizma

Mjera 1.2.1. Revitalizacija prerađivačke industrije

Mjera 1.2.3. Razvoj konkurentne poljoprivrede i akvakulture

Mjera 1.2.4. Jačanje razvoja turizma

Mjera 1.2.5. Očuvanje, revitalizacija i jačanje prepoznatljivosti kulturno-povijesne i prirodne baštine

Prioritet 3. Razvoj ljudskih potencijala za potrebe tržišta rada

Prioritet 4. Razvoj ruralnih područja

Mjera 1.4.1. Razvoj diversifikacije djelatnosti u ruralnim područjima

Mjera 1.4.2. Razvoj ruralnog turizma i tradicijskih obrta u ruralnim područjima

Cilj 2: Pобоljšanje kvalitete života

Prioritet 1. Unapređenje zaštite okoliša i energetske učinkovitosti

Mjera 2.1.1. Valorizacija i korištenje prirodnih resursa temeljenih na načelima održivog razvoja

Mjera 2.1.2. Razvoj i uspostava sustava gospodarenja otpadom

Mjera 2.1.3. Razvoj i unapređenje energetske infrastrukture

Mjera 2.1.4. Razvoj energetske učinkovitosti i korištenja obnovljivih izvora energije

Prioritet 2. Razvoj komunalne infrastrukture i usluga

Mjera 2.2.1. Razvoj i učinkovito korištenje prometne infrastrukture i usluga

Mjera 2.2.2. Razvoj vodoopskrbe

Mjera 2.2.3. Razvoj odvodnje i pročišćavanja otpadnih voda

Mjera 2.2.4. Razvoj male komunalne infrastrukture

Prioritet 3. Razvoj društvene i socijalne infrastrukture i usluga

Mjera 2.3.1. Unapređenje kapaciteta, kvalitete i raznolikosti u sustavu odgoja i obrazovanja

Mjera 2.3.2. Unapređenje kapaciteta i kvalitete sportsko-rekreacijskih sadržaja

Prioritet 4. Jačanje sustava organizacija civilnog društva

Cilj 3: Revitalizacija gradske Zvijezde

Prioritet 1. Uspostava integriranog modela upravljanja Zvijezdom

Mjera 3.1.1. Izrada UPU-a Zvijezda

Mjera 3.1.2. Izrada i provedba plana upravljanja povijesnom cjelinom Zvijezda (integriranog plana upravljanja)

Prioritet 2. Podizanje razine svijesti o Zvijezdi kao kulturnom dobru i potencijalu za gospodarski razvoj

Strategija razvoja turizma Grada Karlovca 2012.-2020.

Grad Karlovac je 2012. godine donio Odluku o donošenju **Strategije razvoja turizma Grada Karlovca 2013.-2020.** (GGK 11/12). Strategijom je definirana vizija razvoja turizma koja proizlazi iz kulturno povijesne i prirodne baštine te činjenice da se radi o gradu na "četiri rijeke":

Vizija: Karlovac, grad Zvijezda - privlačna kontinentalna destinacija koja gostima nudi iznimnu kulturno-povijesnu baštinu, bogatstvo voda, perivoja i parkova, objedinjujući različitosti kroz jedinstvene doživljaje susreta.

Strategijom su dani i ključni ciljevi:

CILJ 1: Prerasti iz tranzitne u boravišnu turističku destinaciju

CILJ 2: Privlačenje turista motiviranih kulturom i poviješću

CILJ 3: Privlačenje turista kojima je cilj boravak u ruralnom prostoru

CILJ 4: Privlačenje turista motiviranih športom i rekreacijom

Strategija kulturnog razvoja Grada Karlovca 2014.-2024.

Nastavno na Strategiju razvoja turizma Grad Karlovac je 2014. donio **Strategije kulturnog razvoja Grada Karlovca 2014.-2024.** (GGK 02/14) sa slijedećom vizijom i misijom:

Vizija: Karlovac, grad u kojem građani prepoznaju kulturnu i prirodnu baštinu, kulturno stvaralaštvo i umjetnost kao temelj svog identiteta i pripadnosti Gradu koji je po svom kulturnom razvoju prepoznatljiv u nacionalnom i međunarodnom okruženju, što ga čini Gradom susreta.

Misija: Grad susreta, kulturno središte Županije, čuvar tradicije i kulturnog identiteta, a osobito kulturne i prirodne baštine, Karlovac svojim građanima i posjetiteljima omogućava raznolike kulturne programe i doživljaje, kontinuirano potičući kreativnost stvaralaštva i izvrsnost u svim područjima umjetnosti i kulture, kako bi u nacionalnom i međunarodnom okruženju ostao trajno prepoznatljiv Grad kulture.

Lokalna razvojna strategija LAG-a Vallis Colapis 2014.-2020.

Grad Karlovac član je lokalne akcijske grupe (LAG) Vallis Colapis koja je osnovana s ciljem lokalne provedbe programa ruralnog razvoja u skladu s pristupom LEADER. LAG Vallis Colapis izradila je *Lokalnu razvojnu/CLLD strategiju LAG-a* prema Pravilniku o provedbi podmjere 19.1. iz Programa Ruralnog razvoja Republike Hrvatske (PRR RH) za razdoblje 2014. – 2020. Strategija je usvojena na tijelima LAG-a i prijavljena na natječaj u okviru podmjere 19.2. „Provedba operacija unutar CLLD strategije“.

Strateški dokument u cijelosti je usklađen s mjerama iz Programa Ruralnog razvoja Republike Hrvatske kojima se planiraju ostvariti strateški ciljevi određeni Strategijom. Sastavni dio Strategije su Akcijski plan za razdoblje 2015. – 2020. s popisom odabranih strateških projekata i projektnih ideja te Komunikacijski plan.

LAG pokriva područje 14 ruralnih gradova i općina (Duga Resa, Ozalj, Draganić, Kamanje, Netretić, Ribnik, Žakanje, Lasinja, Krašić, Kravarsko, Pisarovina, Pokupsko i Žumberak te 35 ruralnih naselja grada Karlovca)

Strategija LAG-a za naredno razdoblje velikim je dijelom određena okvirima PRRRH, prilagođena je resursima i potencijalima gospodarskih subjekata, razvojnim planovima i kapacitetima JLS te oplemenjena doprinosom velikog broja organizacija civilnog društva i građana.

Sukladno tome, određena su dva osnovna cilja:

1. Poticanje konkurentnog gospodarstva na području LAG-a temeljenog na načelima održivog razvoja
2. Jačanje implementacije lokalnog razvoja temeljenog na multisektorskoj suradnji razvojnih dionika kao osnova za odabir četiri mjere i osam tipova operacija.

Strategija razvoja sporta Grada Karlovca 2021.-2028.

Grad Karlovac do sada je imao izrađenu i usvojenu Strategiju razvoja sporta za razdoblja 2012. - 2020. godine te je ovo plan za sljedećih 8 godina.

Strategija obuhvaća 6 strateških područja:

1. SPORTSKA INFRASTRUKTURA,
2. TRENERI I DRUGI STRUČNI KADROVI U SPORTU,
3. FINANCIRANJE SPORTA,
4. NATJECATELJSKI SPORT,
5. ŠKOLSKI I AKADEMSKI SPORT,
6. TJELESNO VJEŽBANJE GRAĐANA

Primarni cilj i osnovni sadržaj ovog strateškog dokumenta je:

- 1) prikupiti i analizirati trenutne pokazatelje te precizno i utemeljeno odrediti aktualno stanje sporta u gradu Karlovcu na razini svakog strateškog područja,
- 2) jasno i precizno odrediti buduće stanje (CILJEVE) koje se može postići u zadanom vremenu uz angažiranje raspoloživih resursa te odrediti standarde i vrijednosti optimalnog stanja karlovačkog sporta u budućnosti (do 2028. godine) u svim njegovim strateškim područjima,
- 3) izraditi strateški program razvoja koji će sadržavati: potrebne mjere, aktivnosti i načine djelovanja, rokove provedbe, praćenja i kontrole provođenja strateških ciljeva uz primjenu objektivnih indikatora uspješnosti, te vrednovanje postignuća u pojedinim vremenskim razdobljima.

Program razvoja Grada Karlovca 2021.-2030.

U okviru Plana razvoja Grada Karlovca za razdoblje od 2021. – 2030. godine, identificirane su četiri (4) razvojne domene kao ključna područja za budući rast i razvoj grada koja obuhvaćaju međusobno povezane i neophodne elemente održivog pristupa budućem razvoju Grada Karlovca. Riječ je o sljedećim razvojnim domenama: (1) Gospodarstvo, poljoprivreda i turizam; (2) Društvene djelatnosti; (3) Prostorno uređenje, gradnja i zaštita okoliša; (4) Promet i komunalno gospodarstvo.

Svaku od njih Program detaljno opisuje, daje njihove specifične razvojne potrebe i izazove te razvojni potencijali i prilike.

Razvojni izazovi i razvojne potrebe koje su identificirane Planom razvoja Grada Karlovca 2021. - 2030. podijeljene su u četiri područja djelovanja:

1. Gospodarstvo, poljoprivreda i turizam
2. Društvene djelatnosti
3. Prostorno uređenje, gradnja i zaštita okoliša
4. Promet i komunalno gospodarstvo.

Provedbeni program Grada Karlovca 2021.-2025.

Provedbeni program kratkoročni je akt strateškog planiranja kojim se opisuje i osigurava provedba posebnih ciljeva utvrđenih planom razvoja. Provedbenim programom jedinice lokalne samouprave opisuje se i osigurava provedba posebnih ciljeva utvrđenih u planu razvoja JLS, odnosno provedba posebnih ciljeva utvrđenih u planu razvoja JLP(R)S, kao i

poveznica mjera s odgovarajućim stavkama u proračunu JLS (aktivnostima i projektima) na kojima je potrebno planirati sredstva za provedbu.

Ovim dokumentom daju planiraju se sljedeći projekti:

Projekti koji se planiraju pokrenuti 2023. godine:

1. Nogometni stadion na Turnju
2. Prometnica Poslovna zona Selce
3. Nogostup Zagrebačka
4. Odlagalište Ilovac, sanacija
5. DV Rečica

Projekti koji se planiraju pokrenuti 2024. godine:

1. Klizište Manjerovići
2. Klizište Sjeničak
3. Obilaznica Zvijezde, I. faza
4. Obilaznice Zvijezde, II. faza
5. Sanacija kanala Sajevac
6. Košarkaško igralište Šanac
7. Odvodnja Orlovačke ulice
8. Odlagalište Ilovac, sanacija
9. Oborinska odvodnja Nemčićeva
10. Oborinska odvodnja Ljubljanska
11. Vunsko polje
12. Uređenje Obale Vladimira Mažuranića
13. Odvodnja Šporerova
14. Javna rasvjeta Ladvenjak – Selišće

Projekti koji se planiraju pokrenuti 2025. godine:

1. Teniski centar
2. Izgradnja DV Luščić
3. Leptirarij
4. Dvorana Selce
5. Izgradnja Vatrogasnog centra
6. Izgradnja garaže JVP
7. Izgradnja bazena
8. Izgradnja OŠ Luščić
9. Rekonstrukcija ŠSD Mladost
10. Parkiralište kod izvorišta G. Mekušje
11. Rekonstrukcija DC3
12. Uređenje okoliša Tuškanova – parkiralište
13. Uređenje Kupske ulice
14. Izgradnja DV Rečica
15. Hrvatski dom
16. Trg bana Josipa Jelačića
17. Majderova ulica i Koransko šetalište
18. Energetska obnova male zgrade Gradske uprave
19. Rekonstrukcija Kurelčeve ulice
20. Energetska obnova JVP
21. Most Rakovac
22. Šetnica Žorovica
23. ŠSD Mostanje
24. Vrbanićev perivoj

3.4. *Provedba zaključaka, smjernica, prijedloga za unaprjeđenje, preporuka, aktivnosti odnosno mjera iz prethodnog Izvješća o stanju u prostoru Grada Karlovca*

Izrada i usvajanje planskih i razvojnih dokumenata

U prethodnom Izvješću o stanju u prostoru formirana je sljedeća primarna lista prioriteta:

Izmjene i dopune PPUGK i GUPGK radi usklađenja s zakonskom regulativom, inicijativama za izmjenu planova i izmjenama i dopunama PPKŽ.

1. Izmjene i dopune PPU Grada Karlovca – **donesene (GGK 17/20)**
2. Izmjene i dopune GUP grada Karlovca – **donesene (GGK 13/19, 15/19 – pročišćeni tekst)**

Urbanistički plan uređenja – UPU izvan GUPGK:

za građevinska područja naselja:

1. 2 21 - Karlovac - Turanj

za izdvojena građevinska područja izvan naselja:

2. 2.31 - kamp Turanj

Urbanistički plan uređenja (UPU) unutar GUPGK:

3. 24. i 25 "Gaza" – predlaže se izrada objedinjenog UPU-a (granica obuhvata definirati će se Odlukom o izradi po utvrđivanju trase obilaznice "Zvijezde")
4. 26. "ŠRC Korana" – **donesen (GGK 6/22)**

Urbanistički plan uređenja (UPU) za koji nije GUPGK utvrđena granica obuhvata:

5. Luščić-centar (Vojarna Luščić) – **donesen (GGK 2/22)**

Osim navedenih prostornih planova za proteklo četverogodišnje razdoblje predložena je izrada i sljedećih planova:

Urbanistički plan uređenja – UPU izvan GUPGK:

za građevinska područja naselja:

1. 2.19 - Karlovac - Kamensko

2. 2.24. i 2.25. – Rečica - predlaže se izrada objedinjenog UPU-a (granica obuhvata definirati će se Odlukom o izradi) za izdvojena građevinska područja izvan naselja - proizvodne namjene (I):

3. 2.18 - poslovna zona Mekušje - II etapa – **donesen (GGK 19/22)**

Urbanistički plan uređenja (UPU) unutar GUPGK:

1. 9. "Banija - Kupa II"

2. 44. "Groblje Velika Švarča" – **donesen (GGK 15/21)**

Od navedenih planova u razdoblju od usvajanja prethodnog Izvješća o stanju u prostoru izrađeni su i usvojeni planovi označeni **podebljano**.

U proteklom razdoblju izrađeni su i planovi koji nisu bili predviđeni listom prioriteta, a to su:

1. UPU „Pivovara“ (GGK 18/22)
2. Izmjene i dopune DPU „Luščić 2“ (GGK 2/22)

Detaljniji planovi koji su obuhvaćali isto područje stavljeni su izvan snage: **PUP „Luščić“ (GGK 2/22)** djelomično, a **DPU „Pivovara“ (GGK 18/22)** stavljen izvan snage u cijelosti.

IV. Preporuke za unaprjeđenje održivog razvoja u prostoru s prijedlogom prioritetnih aktivnosti

4.1. *Potrebe, mogućnosti i ograničenja daljnjeg održivog razvoja u prostoru Grada Karlovca obzirom na okolnosti, sektorska opterećenja i izazove*

Na temelju Zakona o sustavu strateškog planiranja i upravljanja razvojem Republike Hrvatske te Uredbe o smjernicama za izradu akata strateškog planiranja od nacionalnog značaja i od značaja za jedinice lokalne i područne (regionalne) Gradonačelnik Grada Karlovca u prosincu 2021. donio je Provedbeni program Grada Karlovca za mandatno razdoblje 2021.-2025.

Provedbeni program prati prioritete i posebne ciljeve definirane Planom razvoja Grada Karlovca 2021. - 2030. te dodatno razrađuje mjere za ostvarenje posebnih ciljeva.

Misija Grada Karlovca je provoditi javne politike s ciljem društvenog i gospodarskog razvoja, unaprjeđenja kvalitete života i konkurentnosti gospodarstva uvažavajući načela zaštite okoliša, energetske učinkovitosti, dugoročne održivosti i društvene uključenosti.

Razvojni izazovi i razvojne potrebe identificirane su **Planom razvoja Grada Karlovca 2021. - 2030.** a podijeljene su u četiri područja djelovanja:

1. Gospodarstvo, poljoprivreda i turizam
2. Društvene djelatnosti
3. Prostorno uređenje, gradnja i zaštita okoliša
4. Promet i komunalno gospodarstvo.

U okviru četiriju razvojnih smjerova definirani su strateški ciljevi koji će pridonijeti ostvarenju vizije Republike Hrvatske 2030. godine:

1. Konkurentno i inovativno gospodarstvo;
2. Obrazovani i zaposleni ljudi;
3. Učinkovito i djelotvorno pravosuđe, javna uprava i upravljanje državnom imovinom;
4. Globalna prepoznatljivost i jačanje međunarodnog položaja i uloge Hrvatske;
5. Zdrav, aktivan i kvalitetan život;
6. Demografska revitalizacija i bolji položaj obitelji;
7. Sigurnost za stabilan razvoj;
8. Ekološka i energetska tranzicija za klimatsku neutralnost;
9. Samodostatnost u hrani i razvoj biogospodarstva;
10. Održiva mobilnost;
11. Digitalna tranzicija društva i gospodarstva;
12. Razvoj potpomognutih područja i područja s razvojnim posebnostima;
13. Jačanje regionalne konkurentnosti.

Provedbeni program Grada Karlovca definirao je sljedeće prioritete za razdoblje od 2021. – 2025. godine:

Prioritet 1. Konkurentno i inovativno gospodarstvo na postulatima održivog razvoja;

Prioritet 2. Kvalitetno življenje i dostupne javne usluge;

Prioritet 3. Kvalitetan urbani okoliš - održivo korištenje i upravljanje resursima i okolišem;

Prioritet 4. Održivi prometni sustav i komunalno gospodarstvo.

U nastavku je dan tablični prikaz prioriteta, posebnih ciljeva i mjera iz navedenog Provedbenog programa za navedene prioritete:

| PRIORITET | POSEBNI CILJ | MJERA | |
|---|---|--|--|
| 1. Konkurentno, inovativno i održivo gospodarstvo | 1.1. Razvoj pametnog grada i unaprjeđenje poduzetničkog, inovacijskog i investicijskog okruženja | 1.1.1. Unaprjeđenje poduzetničkog i investicijskog okruženja te rada sustava javne uprave | |
| | | 1.1.2. Razvoj i unaprjeđenje rada poslovne infrastrukture i PPI | |
| | | 1.1.3. Unaprjeđenje programa potpore razvoju poduzetništva i obrtništva | |
| | | 1.1.4. Poticanje i jačanje suradnje poslovnog i znanstveno-istraživačkog sektora | |
| | 1.2. Razvoj kontinentalnog turizma | 1.2.1. Razvoj i unaprjeđenje turističke infrastrukture | |
| | | 1.2.2. Razvoj sustava upravljanja destinacijom | |
| | | 1.2.3. Razvoj selektivnih oblika turizma i turističke ponude | |
| | | 1.2.4. Obnova i očuvanje kulturne baštine | |
| | 1.3. Razvoj ruralnih područja i održive poljoprivrede | 1.3.1. Održivo upravljanje poljoprivrednim zemljištem i poticanje ulaganja u ekološku proizvodnju | |
| | | 1.3.2. Poticanje rasta i razvoja OPG-ova | |
| | | 1.3.3. Potpora organiziranju i povezivanju poljoprivrednih proizvođača radi uspostave lokalnih lanaca vrijednosti | |
| | | 1.3.4. Poticanje ulaganja u nove tehnologije i proizvodne prakse za potrebe povećanja konkurentnosti, otpornosti i održivosti poljoprivredne proizvodnje | |
| | | 1.3.5. Razvoj ruralnih područja | |
| 2. Kvalitetno življenje i dostupne javne usluge | 2.1. Poticanje uključenosti i razvoja društvene i socijalne infrastrukture | 2.1.1. Razvoj društvene i sportske infrastrukture | |
| | | 2.1.2. Razvoj preventivnih, socijalnih i programa rada za opće dobro | |
| | | 2.1.3. Jačanje kapaciteta protupožarne i civilne zaštite | |
| | | 2.1.4. Jačanje dijaloga i suradnje s civilnim društvom te poticanje društvene integracije i kohezije | |
| | 2.2. Jačanje ljudskih resursa i pokretanje pozitivnih demografskih trendova | 2.2.1. Razvoj i modernizacija ponude strukovnog obrazovanja | |
| | | 2.2.2. Unaprjeđenje sustava obrazovanja, obrazovanja odraslih, cjeloživotnog učenja te jačanje informatičke pismenosti građana | |
| | | 2.2.3. Poticanje suradnje i jačanje sustava, programa i mjera za unaprjeđenje regionalnog tržišta rada i poticanje zapošljavanja i samozapošljavanja | |
| | | 2.2.4. Razvoj i provedba mjera poticanja pozitivnih demografskih promjena | |
| | | | |

| | | |
|--|---|---|
| 3. Kvalitetan urbani okoliš – održivo korištenje i upravljanje resursima i okolišem | 3.1. Energetska učinkovitost te poticanje obnovljivih izvora energije i uporabe čiste energije | 3.1.1. Poticanje korištenja obnovljive energije u javnim gradskim sustavima |
| | | 3.1.2. Unaprjeđenje energetske učinkovitosti zgrada u vlasništvu Grada |
| | | 3.1.3. Unaprjeđenje energetske učinkovitosti javnih usluga |
| | 3.2. Poboljšanje kvalitete urbanog okoliša i učinkovito gospodarenje otpadom | 3.2.1. Razvoj zelene infrastrukture |
| | | 3.2.2. Uvođenje sustava za praćenje stanja okoliša (zrak, voda, tlo...) |
| | | 3.2.3. Unaprjeđenje sustava prikupljanja i zbrinjavanja otpada te prelazak na kružno gospodarstvo |

| | | |
|--|---|--|
| 4. Održivi prometni sustav i komunalno gospodarstvo | Posebni cilj 4.1. Unaprjeđenje prometnih sustava, mobilnosti i povezanosti | 4.1.1. Unaprjeđenje prometne infrastrukture, gradske mobilnosti i povezanosti s ruralnim prostorom |
| | | 4.1.2. Poticanje integriranog prometa i povezanosti |
| | | 4.1.3. Uvođenje pametnih i zelenih prometnih rješenja, sustava upravljanja prometom te jačanje kapaciteta i unaprjeđenje rada prometnog redarstva |
| | Posebni cilj 4.2. Unaprjeđenje komunalnog gospodarstva | 4.2.1. Razvoj sustava vodoopskrbe, sustava odvodnje i pročišćavanje otpadnih voda |
| | | 4.2.2. Izgradnja, unaprjeđenje i održavanje komunalne infrastrukture |
| | | 4.2.3. Umrežavanje i digitalizacija komunalnog gospodarstva |
| | | 4.2.4. Povećanje kapaciteta i učinkovitosti komunalnog redarstva |

Izvor: Provedbeni program Grada Karlovca 2021.-2025.

4.2. Ocjena potrebe izrade novih i/ili izmjene i dopune postojećih prostornih planova na razini grada

Zakon o prostornom uređenju (153/13., 65/17., 114/18., 39/19., 98/19.) planira uvođenje prostornih planova nove generacije, no donošenje novog plana nižeg reda uvjetovao je prethodnim donošenjem novog plana višeg reda; sukladno tome, novi prostorni planovi razine Grada Karlovca nisu mogli biti doneseni prije Državnog plana prostornog razvoja i novog Prostornog plana Karlovačke županije.

Izmjenama Zakona o prostornom uređenju, 2019. godine (NN 39/19), odredba o donošenju Državnog plana prostornog razvoja je brisana, ali je kao preduvjet za donošenje novih planova područne (regionalne) razine zadržano donošenje Pravilnika kojim će se pobliže odrediti sadržaj i standard planova nove generacije. Do donošenja Pravilnika i dalje je moguća izrada i donošenje jedino izmjena i dopuna prostornih planova lokalne razine.

U sljedećem razdoblju potrebno je osigurati plansku regulaciju čitavog gradskog prostora. Navedeno pretpostavlja donošenje prostornih planova čija je izrada propisana PPU Grada Karlovca i GUP-om grada Karlovca.

U sljedećem razdoblju biti će potrebno pristupiti izradi planskih polazišta za izradu planova nove generacije (čija izrada će početi kad se za to steknu zakonski uvjeti). Ovo prije svega znači pripremu stručnih planskih podloga kojima bi se izvršila detaljna analiza postojeće prostorno-planske dokumentacije te formuliranje strateških smjernica za pripremu polazišta za izradu nove generacije prostornih planova grada (PPUG, GUP). Navedeno bi trebalo sadržavati i analizu i vrednovanje relevantnih i recentnih primjera europskih gradova koji su pokazali posebnu inovativnost u primjeni integriranog pristupa planiranju, analizu europskih dokumenata koji uključuju smjernice za održivi urbani razvoj, osobito dokumenata izrađenih u

sklopu Urbane agende za EU; prikupljanje, analizu i izradu stručno-analičkih podloga te formuliranje ciljeva urbanog razvoja i prioriternih zona urbanog razvoja Grada Karlovca.

U skladu sa zakonskim obvezama i stvarnim potrebama, u postupku pripreme izrade izmjena i dopuna važećih, ili novih dokumenata prostornog uređenja, potrebno je odrediti prioritete izrade elaborata i studija kojima će se analizirati pojedine teme i definirati elementi relevantni za prostorno uređenje.

Eventualna potreba izrade izmjena i dopuna postojećih prostornih planova ili možebitna izrada dodatnih urbanističkih planova (koji nisu planirani kao obvezni PPUGK-om ili GUP-om) može se ogledati u potrebi za usklađenjem s prostornim planovima šireg područja ili prema opravdanim i prihvaćenim zahtjevima korisnika prostora.

Revidirane su **primarne i sekundarne liste planova** za koje je iskazan interes u vidu privatnih inicijativa ili na području kojih je moguće očekivati veće investicije i one su dane u nastavku kao planirani **za sljedeće četverogodišnje razdoblje**.

PRIMARNA LISTA PRIORITETA:

1. UPU Gaza
2. UPU Banija – Ilovac
3. UPU Borlin – Kupa
4. UPU Drežnik – istok
5. UPU Bašćina
6. UPU Nazorova

SEKUNDARNA LISTA PRIORITETA:

7. UPU Karlovac - Turanj
8. UPU Banija – Kupa II
9. UPU Banija – Kupa III
10. UPU Poslovna zona Mekušje - IIb etapa
11. UPU Banija – sjever

DODATNA LISTA:

12. UPU Mahično – centar
13. UPU Poslovna zona Mahično
14. UPU Kamp Turanj
15. UPU Ilovac – sjever
16. UPU Gaza – Kupa
17. UPU Gaza – jug
18. UPU Zabavni park
19. UPU Mala Švarča – istok
20. UPU Jamadol - jug

4.3. Prijedlog aktivnosti za unaprjeđenje održivog razvoja u prostoru

Aktivnosti za unaprjeđenje sustava prostornog uređenja

Zadaća je sustava prostornog uređenja da na temelju postojećeg stanja i realne ocjene budućeg razvoja osigura kroz sustav prostornih planova održivi razvoj Grada.

Sustav prostornog uređenja, u trenutku izrade ovog Izvješća, određen je prvenstveno Zakonom o prostornom uređenju, a zatim nizom drugih zakona i podzakonskih propisa koji reguliraju područja pojedinih djelatnosti (npr. graditeljstvo, komunalne djelatnosti, djelatnosti iz područja infrastrukture, zaštite prirodne i kulturne baštine, zaštite okoliša, lokalne samouprave i dr.). U cilju unaprjeđenja sustava predlaže se provođenje slijedećih prioriternih aktivnosti:

- poduzimanje aktivnosti za dovršetak izrade započetih dokumenata prostornog uređenja te planiranje izrade novih dokumenata prostornog uređenja koji su navedeni kao prioritetni,
- poduzimanje aktivnosti i osiguranje proračunskih sredstava u cilju provođenja dokumenata prostornog uređenja (sanacija degradiranih područja, sprječavanje negativnih procesa i ostvarivanje uvjeta za daljnji prostorni razvoj) na način da se osiguraju osnovni ciljevi prostornog uređenja - ravnomjeran prostorni razvoj usklađen s gospodarskim, društvenim i okolišnim polazištima,

Usklađenost sa strateškim razvojnim planovima

Strateško planiranje je sustavan način donošenja temeljnih odluka, određivanja smjera djelovanja i provođenja akcija. Pri tome nije u fokusu stvaranje slike idealnog stanja budućnosti, već analiza problema i obilježja procesa iz nedavnog razdoblja s posljedicama donošenja planskih odluka za budućnost.

Načelo strateškog planiranja podrazumijeva proces planiranja koji je usmjeren strateškom razvoju te je usklađen s dokumentima višeg reda, a služi kao podloga izradi planova nižeg reda. Strateško planiranje odvija se u skladu s načelom održivosti što podrazumijeva održivi gospodarski, prostorni, društveni i ekološki razvoj koji osigurava zaštitu i očuvanje naslijeđa te omogućuje iskorištenje potencijala temeljem njihova održivog korištenja.

Plan razvoja Grada Karlovca 2021. – 2030. - usklađen je s aktima strateškog planiranja više ili jednake hijerarhijske razine, najprije s Nacionalnom razvojnom strategijom kao hijerarhijski najvišim aktom strateškog planiranja u Republici Hrvatskoj koji oblikuje provedbu razvojnih politika Republike Hrvatske, višesektorskim i sektorskim strategijama, nacionalnim planovima, Planom razvoja na županijskoj razini, dokumentima prostornog uređenja te ostalim strateškim dokumentima.

Plan razvoja Grada Karlovca 2021. – 2030. slijedi krovnu **Strategiju razvoja Grada Karlovca za razdoblje od 2013. do 2020. godine**. Plan se donosi prvenstveno radi definiranja smjera daljnjeg razvoja Grada Karlovca te kako bi se osigurala strateška podloga za upravljanje razvojem sukladno potrebama stanovnika Grada Karlovca i okolice, uz istovremeno učinkovito i održivo korištenje raspoloživih resursa.

Ovaj Plan polazi od nekoliko međusobno povezanih ciljeva:

- kvalitetan, zelen i dobro povezan grad,
- pametan grad koji omogućuje brzi gospodarski napredak,
- digitaliziran grad,
- grad održivog urbanog razvoja,
- grad poželjan za rad, življenje i posjete,
- siguran grad,
- grad kao jedan od regionalnih centara Panonske Hrvatske.

U skladu s navedenim, a uzimajući u obzir i postojeću strukturu gradske uprave te razvojne potrebe Grada Karlovca, identificirane su četiri razvojne domene koje su ključne za budući rast i razvoj grada. Primjena na svim razinama, od izrade plana do realizacije projekata i upravljanja razvojem, omogućuje realizaciju bolje kvalitete života za sve. Ove četiri razvojne domene čine međusobno povezane i bitne elemente održivog pristupa budućem razvoju grada:

1. Gospodarstvo, poljoprivreda i turizam
2. Društvene djelatnosti
3. Prostorno uređenje, gradnja i zaštita okoliša

4. Promet i komunalno gospodarstvo.

Gospodarstvo, poljoprivreda i turizam - kao razvojne potrebe ističu se, prije svega, formiranje novih poduzetničkih zona i, uz to povezano, osnivanje novih poduzetničkih potpornih institucija; vidljiv je također i nedostatak komunalno opremljenih poslovnih zona spremnih za investitore; potrebno je nastaviti s provođenjem programa potpora u poduzetništvu i poljoprivredi planski dokumenti za razvoj poduzetništva; usmjeravanje tržišta rada i obrazovanja ljudskih resursa u cilju zadovoljavanja stvarnih potreba gospodarstva; jačanje aktivnosti promocije suradnje poduzetnika, kako međusobne, tako i s javnim i znanstvenim sektorom; također i smanjivanje razdoblja potrebnog za dobivanje dozvola za investicije, povećanje ulaganja u istraživanje, razvoj i inovacije i nove tehnologije. Potrebno je okrupnjivanje, održavanje i korištenje **poljoprivrednog** zemljišta radi stvaranja održivih i konkurentnijih poljoprivrednih gospodarstava i otvaranja novih radnih mjesta; zaustavljanje trenda pada broja uzgajivača goveda i svinja; poticanje korištenja novih tehnologija i procesa u poljoprivrednoj proizvodnji; privlačenje i zadržavanje stanovnika u urbanom, a posebno na ruralnom području te bolje iskorištavanje prirodnih resursa. Među ključnim razvojnim potrebama, ističe se i razvoj održivog **turizma**, potreba za ulaganjem u turističku infrastrukturu te obogaćivanje turističke ponude uvođenjem novih turističkih proizvoda, povećanje broja kvalitetnih smještajnih jedinica te daljnje unaprjeđenje kvalitete turističkih kadrova.

Razvojni potencijali leže u promicanju geostrateškog položaja Grada Karlovca i Karlovačke županije za privlačenje domaćih i stranih ulaganja; unaprjeđenju poduzetničke potpore infrastrukture i poticanju poduzetničke klime (primjer je izgradnja poduzetničke potpore institucije u slatkovodnom ribarstvu „Razvojni centar za akvakulturu „Riječni ribar““); poticanju razvoja i poslovanja mikro, malih i srednjih poduzeća; razvoju poljoprivredne ekstenzivne i plateničke te ekološke proizvodnje; povećanju konkurentnosti poljoprivrednih proizvoda; jačanju marketinških aktivnosti u smislu promocije gospodarstva i turizma; stvaranju preduvjeta za razvoj tercijarnih djelatnosti; strukovnom i tehnološkom udruživanju; u podršci sektoru istraživanja i razvoja; daljnjem podržavanju ruralnog razvoja; podizanju kvalitete radne snage i prilagođavanjem njene strukture; unaprjeđenju i promicanju selektivnih oblika turizma; jačanju konkurentnosti sustava višeg i visokog obrazovanja; porastu broja ekoloških proizvođača; povećanju površina pod trajnim nasadima voća; proizvodnji i brendiranju autohtone sorte kupusa i drugih povrtlarskih kultura; izgradnji regionalnog centra za voće i povrće i izgradnji platenika vezanih uz geotermalne izvore (uz dodatak poljoprivrednih proizvoda iz ostalih dijelova Karlovačke županije); daljnjem razvoju i stvaranju prepoznatljivosti (brendiranju) destinacije kontinentalnog turizma, porastu broja privatnih iznajmljivača i kampova te još većem i učinkovitijem korištenju dostupnih fondova i sredstava EU.

Društvene djelatnosti - razvojne su potrebe daljnje ulaganje u infrastrukturu na objektima koji se koriste u predškolskom i osnovnoškolskom obrazovanju; povećanje prostornih kapaciteta osnovnih škola zbog postizanja jednosmjenskog rada u svim školama; usmjeravanje znanja i vještina ljudskih potencijala s ciljem stvaranja odgovarajućih kompetencija radi zadovoljavanja stvarnih potreba gospodarstva; unaprjeđenje kapaciteta nastavničkog osoblja te osoblja u vrtićima; povećanje kapaciteta za skrb o ranjivim skupinama; povećanje ulaganja u socijalne programe, osobito za prehranu socijalno ugroženih građana; daljnji razvoj i ulaganja te institucionalna podrška programu rada za opće dobro uz uključivanje gradskih tvrtki i ustanova; stambeno zbrinjavanje mladih uz adekvatni sustav iznajmljivanja gradskih stanova te daljnja ulaganja i povećanje kapaciteta za program pomoći u kući; poboljšanje demografske strukture stanovništva kroz osmišljavanje i provedbu učinkovitih javnih politika; revitalizacija gradskih prostora kroz aktivnosti udruga; prenamjena i razvoj multifunkcionalnosti gradskih prostora radi stavljanja u funkciju i izvan radnih sati; umrežavanje svih aktera i institucija; unaprjeđenje međusektorske suradnje institucija civilnog društva; prilagođavanje komunikacijskih aktivnosti i promidžbe za razne dobne skupine; poticanje neformalnog obrazovanja; poticanje aktivnosti volontiranja; daljnja izgradnja i unaprjeđenje sportske i rekreacijske infrastrukture te dodatna ulaganja u očuvanje i promicanje vrijednosti kulturne baštine.

Razvojni potencijali su primarno u razvoju i usmjeravanju kapaciteta radne snage za prerađivačku industriju; postojećem i dostupnom kvalitetnom ljudskom potencijalu; zadovoljavajućoj informatičkoj pismenost građana; povećanju mobilnosti radne snage; privlačenju radne snage i novih stanovnika s obzirom na položaj i činjenicu da poduzeća u Gradu Karlovcu uspješno posluju; zatim u iskorištavanju kvalitetnih programa u osnovnoškolskom i srednjoškolskom obrazovanju; podržavanju cjeloživotnog obrazovanja putem Veleučilišta ali i uključivanjem privatnog sektora u ovom području; dostupnosti osnovnih usluga i postojeće infrastrukture; umrežavanju i suradnji sportskih i rekreacijskih udruga i klubova; nastavku sustavne potpore sportu i rekreaciji na području grada; ulaganju u postojeću sportsko - rekreacijsku i društvenu infrastrukturu; obogaćivanju i daljnjem razvoju ponude kulturnih i sportskih manifestacija i programa te promociji tradicije amaterskog kazališta; razvoju socijalnih usluga putem međusobne suradnje udruga; razvoju socijalnog poduzetništva na području grada; izgradnji vanjskog/unutarnjeg bazena s popratnim rekreacijskim sadržajima; podržavanju aktivnosti vezanih uz kino Edison i opremanje multimedijskog prostora; poticanju sudjelovanja građana u procesu odlučivanja u cilju donošenja zajedničkih

odluka o provedbi javnih politika; subvencioniranju prehrane za osjetljive skupine (umirovljenike, učenike i studente) u sklopu restorana Veleučilišta; daljnjem poticanju pronatalitetne politike; te uključivanju udruga u rad Karlovačke športske zajednice i pojednostavljenju administrativnih procedura za njihovo uključivanje.

Prostorno uređenje, gradnja i zaštita okoliša - razvojne potrebe domene Prostorno uređenje, gradnja i zaštita okoliša su: donošenje urbanističkih planova uređenja; izrada prostorno-planske dokumentacije; izrada stručnih podloga za prostorne planove; izmjene i dopune PPUG-a i GUP-a; legalizacija objekata; unaprjeđenje razine znanja i vještina kvalificiranih kadrova; međusobna suradnja i usklađenost odjela zbog provođenja razvojnih dokumenata i unaprjeđenja gospodarskog i socijalnog razvoja; redefiniranje građevinskih područja razgraničavanjem stvarno izgrađenih dijelova od neizgrađenih te infrastrukturno opremljenih neizgrađenih i neuređenih dijelova; zatim daljnje aktivnosti i osiguranje proračunskih sredstava za provođenja dokumenata prostornog uređenja (sanacija degradiranih područja, sprječavanje negativnih procesa i ostvarivanje uvjeta za daljnji prostorni razvoj) te katastarska izmjera neuređenih katastarskih općina; potom daljnja ulaganja u komunalnu infrastrukturu (osobito u sustave odvodnje); razvoj sustava i instrumenata obnove prirodne i kulturno-povijesne baštine; podizanje svijesti i znanja građana o aktivnostima očuvanja i zaštite okoliša; reaktivacija zapuštenih područja za potrebe razvoja lokalne zajednice; unaprjeđenje koordinacije i protoka informacija među upravnim odjelima i institucijama; unaprjeđenje suradnje na zajedničkim razvojnim programima; unaprjeđenje planova prostornog razvoja Karlovca u svrhu održivog gospodarskog razvoja i poboljšanja uvjeta za život stanovnika; daljnje usklađenje pojedinih prostorno - planskih rješenja prema zahtjevima Grada i korisnika prostora te prihvaćenim strateškim dokumentima; rješavanje imovinsko-pravnih odnosa i nesređenih suvlasničkih odnosa; bolje uređenje (održavanje) objekata te daljnje aktivnosti na poboljšanju energetske učinkovitosti.

Razvojni potencijali mogu se naći u geostrateškom položaju Karlovca; digitalizaciji postojeće dokumentacije i izradi kvalitetne baze podataka; izmjenama prostornog plana kako bi se uključili istražni prostori za eksploataciju geotermalnih voda; smanjenju onečišćenja prometom koji prolazi kroz grad Karlovac; boljem iskorištavanju uspostavljenog sustava za prikupljanje i zbrinjavanje otpada; izgradnji obilaznih prometnica u cilju rasterećenja gradskog prostora (primjerice izgradnja istočne obilaznice "Zvijezde"); izmjenama i dopunama PPKŽ-a s ciljem propisivanja smjernica za planiranje kampova i OPG-ova u planovima nižeg reda; jačanju kapaciteta za provedbu integriranih razvojnih mehanizama na lokalnoj razini; razvijanju i praćenju pokazatelja razvoja urbanih aglomeracija; nastavku izgradnje i rekonstrukcije prometnica; podizanju razine informiranosti sudionika oko procedura izmjena i dopuna prostorno-planske dokumentacije; privlačenju stručnog osoblja za planiranje i upravljanje infrastrukturom te, kao i u slučaju ostalih domena, u povećanju i boljoj iskoristivosti dostupnih fondova i sredstava EU.

Promet i komunalno gospodarstvo - Od razvojnih potreba u domeni Promet i komunalno gospodarstvo treba istaknuti smanjenje opterećenja prometnog sustava od strane tranzitnog prometa izgradnjom obilaznica; unaprjeđenje regulacije kolnog prometa u Zvijezdi; modernizaciju i uključivanje željezničke mreže u europske koridore; rekonstrukciju mreže prometnica i uređenje nogostupa; povećanje broja i uređenje parkirnih i garažnih mjesta uz uvođenje „park and ride“ sustava; projektiranje javne garaže; unaprjeđenje sustava javnog prijevoza; izradu studije i analize javnog gradskog prijevoza; obnovu vodovodne mreže, sustava odvodnje i oborinskih voda; sanaciju i unaprjeđenje sustava opskrbe toplinskom energijom; donošenje plana upravljanja velikim brojem zgrada Ministarstva obrane Republike Hrvatske (MORH) koje su predane Gradu na upravljanje; uređenje (održavanje) objekata u Zvijezdi; razdvajanje prometnog od komunalnog i poljoprivrednog redarstva zbog poboljšanja učinkovitosti; uvođenje podjele grada na zone i raspoređivanje komunalnog redarstva po specificiranim zonama; daljnju specijalizaciju komunalnog redarstva prema područjima djelovanja; povećanje kapaciteta unutar Odsjeka komunalnog redarstva uz unaprjeđenje znanja i vještina komunalnih redara; pružanje administrativne podrške radu komunalnog redarstva u cilju rasterećenja redara i fokusiranja na provođenje nadzora sukladno zakonskim i podzakonskim aktima; provođenje daljnjih aktivnosti smanjenja kvalitativne, kvantitativne i administrativne potkapacitiranosti unutar odsjeka komunalnog redarstva; digitalizacija i korištenje novih tehnologija u upravljanju i nadzoru te zapošljavanje stručnjaka za poslove održavanja i upravljanja gradskom rasvjetom.

Razvojni potencijali nalaze se u povoljnom geoprometnom položaja Karlovca između kontinentalne i priobalne Hrvatske; usvajanju shared space koncepta i uspostavi zone prednosti za pješake i bicikliste; planiranoj rekonstrukciji postojećeg i izgradnji drugog kolosijeka željezničke pruge na dionici Hrvatski Leskovac – Karlovac; razvoju multimodalnih sustava prijevoza putnika i robe; uređenju i proširenju površina za biciklistički promet; razvoju javnog prijevoza (uključujući uvođenje pametnih prometnih sustava); korištenju kohezijskih i strukturnih fondova EU i programa međuregionalne suradnje; razvoju

obnovljivih izvora energije uz naglasak na geotermalnoj energiji i energiji biomase; uvođenju pametnih sustava upravljanja i digitalizaciji uprave; iskorištavanju potencijala velikih javnih zelenih zona i neposredne blizine sportsko-rekreacijskih sadržaja; uklanjanju starih i derutnih objekata; uvođenju sustava nadzora putem kamera i korištenja novih tehnologija poput dronova u učinkovitijem upravljanju prometom i provođenju nadzora od strane komunalnog redarstva; korištenju aplikacija radi umrežavanja, ubrzanja i povećanja učinkovitosti upravljanja prometom i komunalnog nadzora na području Grada te organizaciji parking i „pauk-službe“ unutar vlastitog pogona.

Definirani su sljedeći prioriteti Grada Karlovca za razdoblje od 2021. – 2030. godine:

Prioritet 1. -Konkurentno i inovativno gospodarstvo na postulatima održivog razvoja;

Prioritet 2. - Kvalitetno življenje i dostupne javne usluge;

Prioritet 3. - Kvalitetan urbani okoliš - održivo korištenje i upravljanje resursima i okolišem

Prioritet 4. - Održivi prometni sustav i komunalno gospodarstvo

Na osnovu tih prioriteta definirani su posebni ciljevi za svakog od njih te pokazatelji ishoda iz kojih treba biti vidljiv napredak u svakom području. Ti posebni ciljevi i ishodi dani su u sljedećoj tablici:

Tablica 81: Strateški ciljevi, prioriteti i pokazatelji ishoda

| STRATEŠKI CILJ | RAZVOJNO PODRUČJE | PRIORITET | POSEBNI CILJ | POKAZATELJ ISHODA |
|---|---|---|--|---|
| SC1. Konkurentno i inovativno gospodarstvo | Gospodarstvo, poljoprivreda i turizam | 1. Konkurentno i inovativno gospodarstvo na postulatima održivog razvoja | 1.1. Razvoj pametnog grada i unaprjeđenje poduzetničkog, inovacijskog i investicijskog okruženja | Postotak malih i srednjih poduzeća od ukupnog broja poduzeća |
| | | | | Stopa nezaposlenosti |
| | | | 1.2. Razvoj kontinentalnog turizma | Dolasci u turističke smještajne objekte (broj turista) |
| | | | | Broj turističkih objekata, spavaonica i kreveta |
| | | | | Prosječni boravak turista (u danima) |
| | | | 1.3. Razvoj ruralnih područja i održive poljoprivrede | Područje s ekološkom poljoprivredom |
| | Broj novih poljoprivrednika | | | |
| SC5. Zdrav, aktivan i kvalitetan život | Društvene djelatnosti | 2. Kvalitetno življenje i dostupne javne usluge | 2.1. Poticanje uključenosti i razvoja društvene i socijalne infrastrukture | Osobe u riziku od siromaštva ili socijalne isključenosti |
| | | | | Teška materijalna deprivacija prema dobi i spolu |
| | | | 2.2. Jačanje ljudskih resursa i pokretanje pozitivnih demografskih trendova | Procjena broja stanovnika na godišnjoj razini |
| | | | | Broj djece upisane u programe predškolskog odgoja (Indeks broja upisane djece u odnosu na prethodnu godinu) |
| | | | | Broj učenika upisanih u osnovne škole (Indeks broja učenika u odnosu na prethodnu školsku godinu) |
| | | | | Studenti koji su diplomirali/završili sveučilišni ili stručni studij u tekućoj godini (Indeks u odnosu na prethodnu godinu) |
| SC8. Ekološka i energetska tranzicija za klimatsku neutralnost | Prostorno uređenje, gradnja i zaštita okoliša | 3. Kvalitetan urbani okoliš – održivo korištenje i upravljanje resursima i okolišem | 3.1. Energetska učinkovitost te poticanje obnovljivih izvora energije i uporabe čiste energije | Smanjenje referentnih vrijednosti emisija CO2 u sektoru zgradarstva |
| | | | | Smanjenje referentnih vrijednosti emisija CO2 u sektoru javne rasvjete |

| STRATEŠKI CILJ | RAZVOJNO PODRUČJE | PRIORITET | POSEBNI CILJ | POKAZATELJ ISHODA |
|----------------------------|---------------------------------|---|--|--|
| | | | | Udio obnovljive energije (kao % ukupne energije) |
| | | | 3.2. Poboljšanje kvalitete urbanog okoliša i učinkovito gospodarenje otpadom | Stupanj recikliranja komunalnog otpada |
| SC10. Održiva mobilnost | Promet i komunalno gospodarstvo | 4. Održivi prometni sustav i komunalno gospodarstvo | 4.1. Unaprjeđenje prometnih sustava, mobilnosti i povezivosti | Udio autobusa i vlakova u ukupnom putničkom prijevozu |
| | | | | Postotak dnevnih migranata koji koriste javni prijevoz |
| | | | | Postotak putnika koji koriste bicikl ili pješake |
| | | | 4.2. Unaprjeđenje komunalnog gospodarstva | Prosječan broj dana rješavanja prekršaja |
| | | | | Stanovništvo priključeno na javnu vodoopskrbu |
| | | | | Stanovništvo priključeno na uređaje za pročišćavanje otpadnih voda |

Izvor: Plan razvoja Grada Karlovca 2021. -2030. godine

Na osnovu svih gore navedenih dokumenata Grad Karlovac planira sljedeće projekte **izgradnje i rekonstrukcije komunalne infrastrukture i objekata javne i društvene namjene za sljedeće četverogodišnje razdoblje do 2026. godine:**

- Konstruktivna obnova zgrade KAMOD
- Konstruktivna obnova zgrade Hrvatskog doma
- Konstruktivna obnova zgrade na adresi Trg bana J. Jelačića 7 (mala zgrada gradske uprave)
- Konstruktivna obnova zgrade Gradskog muzeja
- Konstruktivna obnova zgrade na adresi Gomja Gaza 3 (Mihalićeva kuća)
- Konstruktivna obnova zgrade Osnovne škole Dragojle Jarnevića
- Uređenje dječjeg igrališta Modrušanov park
- Rekonstrukcija Žumberačke ulice (izgradnja nogostupa)
- Početak izgradnje parka u Grabiku
- Izgradnja parkirališta Mekuše, uz SRC Korana (u II zoni sanitarne zaštite izvorišta Mekuše)
- Uređenje Vunskog polja
- Izgradnja nogometnog igrališta na Turnju
- Uređenje prostora bivše vojarne Luščić (radovi na uklanjanju ruševnih objekata, započeli krajem 2022., dovršetak 2023.)
- Izgradnja prometnice Luščić
- Izgradnja osnovne škole Luščić
- Izgradnja dječjeg vrtića Luščić
- Izgradnja bazena Luščić
- Izgradnja prometnice u Poslovnoj zoni Selce
- Sanacija klizišta Suci, Furači, Manjerovići, Sjeniĉak, Zadobarje
- Rekonstrukcija Ulice A Nemĉića, 2. dio, Šporerova ulica, Ljubljanska ulica (oborinska odvodnja)
- Uređenje okoliša P. Filipca
- Uređenje okoliša Tuškanova
- Rekonstrukcija Kupske i Pivovarske ulice
- Izgradnja nogostupa Kamensko
- Izgradnja nogostupa Sajevac
- Izgradnja nogostupa Hrnetić
- Obilaznica Zvijezda
- Energetska obnova zgrade Javne vatrogasne postrojbe Grada Karlovca
- Sanacija kanala Sajevac
- Izgradnja dječjeg igrališta Hrnetić

- Rekonstrukcija mosta Rakovac
- Rekonstrukcija Ulice Donja Švarča
- Izgradnja parkirališta u Ulici kralja Zvonimira
- Izgradnja dječjeg vrtića Rečica
- Izgradnja javne rasvjete Vatrogasna cesta
- Izgradnja javne rasvjete Mala Švarča
- Izgradnja javne rasvjete most Ladvenjak-Selišće
- Energetska obnova zgrade Sokolski dom
- Rekonstrukcija Jamadolske 26-38
- Nastavak sanacije odlagališta otpada Ilovac (uključujući izgradnju nove kazete)
- Izgradnja sortirnice na Ilovcu
- Odvodnja Orlovačka
- Košarkaško igralište Šanac
- Uređenje Obale Vladimira Mažuranića
- Izgradnja autobusnih ugibališta Mala Švarča
- Izgradnja garaže Javne vatrogasne postrojbe Grada Karlovca
- Izgradnja parkirališta groblja Velika Švarča
- Groblje Jamadol - polje 17
- Izgradnja Teniskog centra
- Izgradnja Leptirarija
- Izgradnja Vatrogasnog centra
- Rekonstrukcija ŠSD Mladost
- Trg bana J.J. Jelačića
- Šetnica Žorovica (pješačko-biciklistička staza)
- SRC Mostanje
- Uređenje Vrbanićevog perivoja
- Majderova ulica i Koransko šetalište
- Odvodnja brdskih voda Strmac, II. etapa
- Nogostup Logorište
- Prometnica Zagrad - Gaj
- Garaža Modrušanov park
- Sanacija klizišta Skopska
- Hrvatske ceste (investitor) i Grad Karlovac:
- Rekonstrukcija DC 3 od raskrižja s brzom cestom DC 1 do rotora Švarča Uži gradski prsten DC 545
- Rekonstrukcija DC 1 — Zagrebačka ulica (nogostup)
- Rekonstrukcija DC 1 nogostup u Tušiloviću, II faza i nogostup Vukmanički Cerovac
- Dovršetak sustava obrane od poplava grada Karlovca - investitor Hrvatske vode

V. Izvori podataka:

- Zakon o prostornom uređenju (NN 153/13, 65/17, 114/18, 39/19, 98/19)
- Pravilnik o sadržaju i obveznim prostornim pokazateljima izvješća o stanju u prostoru (NN 48/14, 19/15)
- Zakon o regionalnom razvoju Republike Hrvatske (NN 147/14, 123/17, 118/18)
- Zakon o područjima posebne državne skrbi (NN 86/08., 57/11, 51/13, 148/13, 76/14, 147/14, 18/15, 106/18);
- Odluka o razvrstavanju jedinica lokalne i područne (regionalne) samouprave prema stupnju razvijenosti (NN132/17)
- Strategija prostornog razvoja Republike Hrvatske (NN 106/17)
- Program prostornog uređenja Republike Hrvatske (NN 50/99, 96/12, 84/13)
- Prostorni plan Karlovačke županije (Glasnik Karlovačke županije 26/01, 36/08, 56/13, 50b/14, 6c/17, 29c/17 – pročišćeni tekst 8a/18 i 19/18 – pročišćeni tekst, 57c/22)
- Prostorni plan uređenja Grada Karlovca (GGK 1/02, 5/10, 6/11, 17/20)
- Generalni urbanistički plan grada Karlovca (GGK 14/07, 6/11, 08/14, 13/19, 15/19 – pročišćeni tekst)
- Strategija razvoja Grada Karlovca za razdoblje 2013. – 2020. godine
- Plan razvoja Grada Karlovca 2021. – 2030. godine
- Provedbeni program Grada Karlovca 2021. – 2025. godine
- Strateški plan 2020-2025., Vodovod i kanalizacija d.o.o. Karlovac
- Stručna podloga za razvitak poduzetničkih zona na području Karlovačke županije, Javna ustanova Regionalna razvojna agencija Karlovačke županije
- Procjena rizika od velikih nesreća, Revizija I., 2021.
- Izvješće o izvršenju (provedbi) programa zaštite zraka, ozonskog sloja, ublažavanja klimatskih promjena i prilagodbe klimatskim promjenama Grada Karlovca za razdoblje od 2017. do 2020. godine
- Srednjoročni plan razvitka vodnih putova i luka unutarnjih voda Republike Hrvatske za razdoblje od deset godina (mrežne stranice Ministarstva mora, prometa i infrastrukture)
- Strategija razvitka riječnog promet u Republici Hrvatskoj za razdoblje 2022. -2032.
- Strategija razvoja sporta grada Karlovca 2021.-2028.
- Strategija razvoja turizma Grada Karlovca 2012. – 2020.
- Strateški plan društva Vodovoda i kanalizacije d.o.o. Karlovac za 2021 – 2025.
- Stručna podloga za razvitak poduzetničkih zona Karlovačke županije
- Studija javnog prijevoza putnika na području grada Karlovca, 2021.
- Izvještaji o gospodarenju otpadom za Grad Karlovac
- Program uređenja groblja na području Grada Karlovca
- Ministarstvo prostornog uređenja, graditeljstva i državne imovine (ispu.mgipu.hr)
- Ministarstvo regionalnoga razvoja i fondova Europske unije - Vrijednosti indeksa razvijenosti i pokazatelja za izračun indeksa razvijenosti na lokalnoj razini
- Agencija za plaćanja u poljoprivredi, ribarstvu i ruralnom razvoju
- Ministarstvo kulture, Registar kulturnih dobara
- BIOPORTAL (<http://www.bioportal.hr/gis/>)
- ARKOD (<http://preglednik.arkod.hr/ARKOD-Web/>)
- Središnji registar prostornih jedinica, Državna geodetska uprava (www.geoportal.dgu.hr)
- Popisi stanovništva, Tablogrami po naseljima, Statistička izvješća i drugi objavljeni podaci Državni zavod za statistiku (www.dzs.hr)
- Registar udruga (registri.uprava.hr/udruga)
- Mreže stranice Grada Karlovca (www.karlovac.hr)
- Višegodišnji program gradnje regulacijskih i zaštitnih vodnih građevina i građevina za melioraciju, 2015.

Za potrebe izrade ovog Izvješća svoje podatke su dostavili:

- Ministarstvo gospodarstva i održivog razvoja, Zavod za zaštitu okoliša i prirode
- Ministarstvo turizma i sporta
- Ministarstvo kulture i medija, Konzervatorski odjel u Karlovcu
- Ministarstvo obrane, Uprava za materijalne resurse, Sektor za nekretnine, zaštitu okoliša i graditeljstvo
- Državni inspektorat, Područni ured Zagreb, Ispostava u Karlovcu, Građevinska inspekcija
- Grad Karlovac, Upravni odjel za komunalno gospodarstvo
- Grad Karlovac, Upravni odjel za gradnju i zaštitu okoliša
- Grad Karlovac, Upravni odjel za prostorno uređenje i poslove provedbe dokumenata prostornog uređenja
- Grad Karlovac, Upravni odjel za gospodarstvo, poljoprivredu i turizam

- Grad Karlovac, Upravni odjel za društvene djelatnosti
- Grad Karlovac, Upravni odjel za imovinsko pravne poslove i upravljanje imovinom
- Karlovačka županija, Upravni odjel za školstvo
- Javna ustanova za upravljanje zaštićenim dijelovima prirode na području Karlovačke županije Natura Viva
- Hrvatske ceste d.o.o., Zagreb
- Hrvatske željeznice, Razvoj i investicije, Služba za studije, razvoj i pripremu
- HOPS d.o.o., Sektor za razvoj, priključenja, izgradnju i upravljanje imovinom
- HEP – ODS, DP Elektra Karlovac
- Plinacro d.o.o., Služba razvoja i investicija
- Zelenilo d.o.o.
- Hrvatske vode, Vodnogospodarski odjel za srednju i donju Savu
- Hrvatski telekom d.d., Zagreb
- Hrvatski zavod za zapošljavanje, Područni ured Karlovac
- Turistička zajednica središnje Grada Karlovca
- FINA
- Hrvatske šume d.o.o., Uprava šuma Podružnica Karlovac
- Veleučilište u Karlovcu

64.

Na temelju članka 71. Zakona o komunalnom gospodarstvu („Narodne novine“ br. 68/18, 110/18, 32/20), članka 34. i 97. Statuta Grada Karlovca („Glasnik Grada Karlovca“ br. 9/2021 – potpuni tekst, 10/2022) i članka 9. Programa građenja komunalne infrastrukture u 2022. godini („Glasnik Grada Karlovca“ br. 22/21, 7/22, 12/22 i 19/22), Gradsko vijeće Grada Karlovca na 22. sjednici održanoj dana 09. svibnja 2023. godine donosi

ZAKLJUČAK

o prihvatanju Izvješća o izvršenju Programa građenja komunalne infrastrukture u 2022. godini

I.

Prihvaća se Izvješće o izvršenju Programa građenja komunalne infrastrukture u 2022. godini koje je sastavni dio ovog Zaključka.

II.

Ovaj Zaključak objavit će se u „Glasniku Grada Karlovca“ zajedno s Izvješćem iz toč. I. ovog Zaključka.

GRADSKO VIJEĆE
KLASA: 024-03/23-02/06
URBROJ: 2133-1-01/01-23-7
Karlovac, 09. svibnja 2023. godine

PREDSJEDNIK
GRADSKOG VIJEĆA GRADA KARLOVCA
Marin Svetić, dipl.ing. šumarstva, v.r.



REPUBLIKA HRVATSKA
KARLOVAČKA ŽUPANIJA



GRAD KARLOVAC

UPRAVNI ODJEL ZA GRADNJU
I ZAŠTITU OKOLIŠA

Karlovac, 27. ožujka 2023.



Izvešće o izvršenju Programa građenja komunalne infrastrukture u 2022. godini

Sukladno članku 71. Zakona o komunalnom gospodarstvu („Narodne novine“ br. 68/18, 110/18, 32/20) i članku 9. Programa građenja komunalne infrastrukture u 2022. godini („Glasnik Grada Karlovca“ br. 22/21, 7/22, 12/22 i 19/22, dalje u tekstu: Program), podnosi se Izvešće o izvršenju Programa kojim se daje prikaz izvršenih rashoda građenja (obuhvaća troškove izrade projektne dokumentacije, rješavanja imovinsko pravnih odnosa, građenje, provedbe stručnog nadzora i dr.) komunalne infrastrukture na području grada Karlovca u 2022. godini. Rashodi građenja (uz iskaz izvora njihova financiranja) iskazani su odvojeno za svaku građevinu i ukupno. Sveukupno procijenjeni troškovi građenja građevina komunalne infrastrukture unutar ovog Programa planirani su u ukupnom iznosu od 54.715.235,00 kuna, od čega su realizirani troškovi/rashodi (radovi, usluge i dr.) u ukupnom iznosu od 33.034. 927,53 kuna.

Sukladno primjenjivim odredbama Zakona o komunalnom gospodarstvu, Programom je planirano građenje komunalne infrastrukture na području grada Karlovca za:

- I. Građevine komunalne infrastrukture koje su se planirale graditi radi uređenja neuređenih dijelova građevinskog područja, odnosno u uređenim dijelovima građevinskog područja – procijenjeni troškovi planirani su u ukupnom iznosu od 16.249.623,00 kuna, od čega je realizirano 12.448.984,03 kuna.
- II. Građevine komunalne infrastrukture koje su se planirale graditi izvan građevinskog područja - procijenjeni troškovi planirani su u ukupnom iznosu od 350.000,00 kuna, od čega je realizirano 23.174,78 kuna.
- III. Postojeće građevine komunalne infrastrukture koje su se planirale rekonstruirati i način njihove rekonstrukcije – procijenjeni troškovi planirani su u ukupnom iznosu od 38.115.612,00 kuna, od čega je realizirano 20.562.768,72 kuna.

I. GRAĐEVINE KOMUNALNE INFRASTRUKTURE KOJE SU SE PLANIRALE GRADITI U GRAĐEVINSKOM PODRUČJU, odnose se na sljedeće projekte:

3.1. OBILAZNICA ZVIJEZDE – u 2022. godini planirana su sredstva za rješavanje imovinsko pravnih odnosa za buduću rekonstrukciju postojeće prometnice Put D. Trstenjaka i izgradnju produžetka iste ulice kako bi se spojila s Ulicom J. Draškovića (tzv. obilaznica Zvijezde). Zahvat se planira u dužini od 1542 m uz izgradnju prateće komunalne infrastrukture – pješačko – biciklističke staze, javne rasvjete, oborinske odvodnje, krajobraznog uređenja, a s ciljem razvoja prometne infrastrukture i usluga te očuvanja i revitalizacije zaštićene povijesne jezgre grada Karlovca.

Osigurana financijska sredstva nisu realizirana jer rješavanju imovinsko pravnih odnosa prethodi postupak osiguranja dokaza putem ovlaštenog sudskog vještaka, koji je pokrenut krajem 2022. godine (nakon ishoda pravomoćne lokacijske dozvole).

| RASHODI | | | IZVORI FINANCIRANJA | | |
|--|-------------------|-------------|------------------------------|-------------------|-------------|
| AKTIVNOSTI | PLANIRANO | OSTVARENO | PRIHODI | PLANIRANO | OSTVARENO |
| Rješavanje imovinskopravnih odnosa-otkup zemljišta | 400.000,00 | 0,00 | Prihodi od prodaje zemljišta | 400.000,00 | 0,00 |
| UKUPNO | 400.000,00 | 0,00 | | 400.000,00 | 0,00 |

3.2. PROMETNICA POSLOVNA ZONA SELCE – nakon što je izrađen idejni projekt i ishoda lokacijska dozvola, u 2022. godini planirana su sredstva za potrebe rješavanja imovinsko pravnih odnosa u obuhvatu buduće prometnice u Poslovnoj zoni Selce. Prometnica je planirana za dvosmjerni promet s oborinskom odvodnjom, DTK kanalizacijom i javnom rasvjetom na više katastarskih čestica u k.o. Karlovac I.

Osigurana financijska sredstva nisu realizirana jer rješavanju imovinsko pravnih odnosa prethodi postupak osiguranja dokaza putem ovlaštenog sudskog vještaka, a koji je pokrenut u drugoj polovici 2022. godine.

| RASHODI | | | IZVORI FINANCIRANJA | | |
|--|---------------------|-------------|---|---------------------|-------------|
| AKTIVNOSTI | PLANIRANO | OSTVARENO | PRIHODI | PLANIRANO | OSTVARENO |
| Rješavanje imovinskopravnih odnosa-otkup zemljišta | 2.318.000,00 | 0,00 | Prihodi od prodaje zemljišta | 2.000.000,00 | 0,00 |
| | | | Višak prihoda iz prethodne godine – prodaja zemljišta | 318.000,00 | 0,00 |
| UKUPNO | 2.318.000,00 | 0,00 | | 2.318.000,00 | 0,00 |

3.3. PARKIRALIŠTE ŠSD MLADOST – u okviru projekta (preko puta Gimnazije i Poduzetničkog centra Nikola Tesla) izgrađeno je javno parkiralište s pratećom komunalnom infrastrukturom (javna rasvjeta, oborinska odvodnja, uređenje zelenih površina). Na području zahvata oformljeno je 56 parkirališnih mjesta od čega su 3 parkirališna mjesta za osobe smanjene pokretljivosti te 2 parkirališna mjesta s punionicama za električna vozila. Uveden je i niz digitalnih, multimedijalnih i inovativnih rješenja koja između ostalog služe svrsi parkirališta, a ujedno oplemenjuju prostor na digitalan i inovativan način u duhu Nikole Tesle (pametne klupe, multimedijски paneli/ekrani, podna led rasvjeta, WI FI hotspot i dr.)

| RASHODI | | | IZVORI FINANCIRANJA | | |
|----------------------------------|---------------------|---------------------|--|---------------------|---------------------|
| AKTIVNOSTI | PLANIRANO | OSTVARENO | PRIHODI | PLANIRANO | OSTVARENO |
| Radovi na izgradnji | 8.943.473,00 | 8.708.347,41 | Višak prihoda iz prethodne godine - opći prihodi | 135,00 | 135,00 |
| Usluga stručnog nadzora građenja | 105.000,00 | 105.000,00 | Pomoći iz županijskog proračuna | 3.300.000,00 | 3.300.000,00 |
| Usluga koordinatora II | 20.000,00 | 16.500,00 | Pomoći iz državnog proračuna - ostalo | 291.086,00 | 291.085,99 |
| Rashodi za usluge | 900,00 | 900,00 | Višak prihoda iz prethodne godine – komunalni doprinos | 909.596,00 | 909.596,00 |
| | | | Višak prihoda iz prethodne godine – šumski doprinos | 874.273,00 | 874.273,00 |
| | | | Komunalna naknada | 1.418.470,00 | 1.180.451,88 |
| | | | Doprinos za šume | 880.000,00 | 879.392,56 |
| | | | Prihodi od prodaje zemljišta | 1.395.813,00 | 1.395.812,98 |
| UKUPNO | 9.069.373,00 | 8.830.747,41 | | 9.069.373,00 | 8.830.747,41 |

3.4. PARKIRALIŠTE GROBLJA VELIKA ŠVARČA – u skladu s Urbanističkim planom uređenja „Groblje Velika Švarča“ (GGK br. 15/21), u 2022. godini planiran je nastavak izrade projektne dokumentacije za izgradnju budućeg parkirališta (uključujući prilaznu prometnicu, pješačku stazu, potpornog zida, kolnih prilaza kućama i crkvi) na navedenom groblju. Sredstva su djelomično realizirana obzirom da se usluga izrade projektne dokumentacije plaća prema ugovorenim fazama, a prethodno je potrebno riješiti imovinsko pravne odnose u obuhvatu budućeg zahvata u prostoru.

| RASHODI | | | IZVORI FINANCIRANJA | | |
|--------------------------------|------------------|------------------|---------------------|------------------|------------------|
| AKTIVNOSTI | PLANIRANO | OSTVARENO | PRIHODI | PLANIRANO | OSTVARENO |
| Izrada projektne dokumentacije | 40.000,00 | 20.600,00 | Komunalna naknada | 40.000,00 | 20.600,00 |
| UKUPNO | 40.000,00 | 20.600,00 | | 40.000,00 | 20.600,00 |

3.5. PARKIRALIŠTE KOD IZVORIŠTA G. MEKUŠJE – kako bi se parkiralište uredilo na način propisan Programom mjera sanacije za postojeće građevine i djelatnosti unutar zona sanitarne zaštite izvorišta Gaza I, Gaza II, Gaza III, Mekušje i Švarča (GGK br. 12/16), u 2022. godini započela je izrada projektne dokumentacije za buduću izgradnju parkirališta kod izvorišta Mekušje. Sredstva su djelomično realizirana obzirom da je izvršenje usluge izrade projektne dokumentacije započelo u drugoj polovici 2022. godine te da se usluga plaća prema ugovorenim fazama.

| RASHODI | | | IZVORI FINANCIRANJA | | |
|--------------------------------|------------------|------------------|---------------------|------------------|------------------|
| AKTIVNOSTI | PLANIRANO | OSTVARENO | PRIHODI | PLANIRANO | OSTVARENO |
| Izrada projektne dokumentacije | 99.750,00 | 36.750,00 | Komunalna naknada | 99.750,00 | 36.750,00 |
| UKUPNO | 99.750,00 | 36.750,00 | | 99.750,00 | 36.750,00 |

3.6. UREĐENJE OKOLIŠA SMIČIKLASOVA - IZGRADNJA PARKIRALIŠTA – u okviru projekta uređene su prometne površine i parkiralište u Smičiklasovoj ulici. Rekonstruirana je postojeća prometnica, kao i pristup ulazima u zgradu i garažama u dužini od 120 m. Prometnica je izvedena u širini od 5,50 m, izgrađeno je 30 okomitih parkirališnih mjesta od kojih dva za invalide, a u sklopu projekta izvedena je i oborinska odvodnja te javna rasvjeta.

| RASHODI | | | IZVORI FINANCIRANJA | | |
|----------------------------------|---------------------|---------------------|---------------------|---------------------|---------------------|
| AKTIVNOSTI | PLANIRANO | OSTVARENO | PRIHODI | PLANIRANO | OSTVARENO |
| Radovi na izgradnji | 982.240,00 | 982.229,41 | Komunalna naknada | 506.990,00 | 506.979,40 |
| Usluga stručnog nadzora građenja | 24.750,00 | 24.750,00 | Komunalni doprinos | 500.000,00 | 500.000,01 |
| UKUPNO | 1.006.990,00 | 1.006.979,41 | | 1.006.990,00 | 1.006.979,41 |

3.7. MALA ŠVARČA AUTOBUSNA UGIBALIŠTA – Predmet budućeg zahvata u prostoru je izgradnja dva para autobusnih ugibališta u Ulici Mala Švarča (od Ulice dr. Slavka Rozgaj do ulice Logorište u Karlovcu), a radi povećanja sigurnosti prometa vozila i pješaka. Osigurana financijska sredstva za rješavanje imovinsko pravnih odnosa djelomično su utrošena, budući da postupak izvlaštenja nije završen u 2022. godini.

| RASHODI | | | IZVORI FINANCIRANJA | | |
|--|-------------------|-------------------|---|-------------------|-------------------|
| AKTIVNOSTI | PLANIRANO | OSTVARENO | PRIHODI | PLANIRANO | OSTVARENO |
| Rješavanje imovinskopravnih odnosa-otkup zemljišta | 400.000,00 | 100.751,02 | Prihodi od prodaje zemljišta | 100.000,00 | 4.047,74 |
| | | | Višak prihoda iz prethodne godine – prodaja zemljišta | 300.000,00 | 96.703,28 |
| UKUPNO | 400.000,00 | 100.751,02 | | 400.000,00 | 100.751,02 |

3.8. SPORTSKO IGRALIŠTE VELIKA JELSA – izvedeni su planirani radovi na izgradnji i uređenju sportskog igrališta za mali nogomet, košarku i druge sportske aktivnosti kod Područne škole OŠ Dubovac na Velikoj Jelsi.

| RASHODI | | | IZVORI FINANCIRANJA | | |
|----------------------------------|-------------------|-------------------|---------------------|-------------------|-------------------|
| AKTIVNOSTI | PLANIRANO | OSTVARENO | PRIHODI | PLANIRANO | OSTVARENO |
| Radovi na izgradnji | 622.260,00 | 622.254,38 | Komunalna naknada | 633.510,00 | 633.504,38 |
| Usluga stručnog nadzora građenja | 11.250,00 | 11.250,00 | | | |
| UKUPNO | 633.510,00 | 633.504,38 | | 633.510,00 | 633.504,38 |

3.9. IZGRADNJA DJEČIH IGRALIŠTA – HRNETIĆ - krajem 2022. godini započeli su radovi na izgradnji dječjeg igrališta u naselju Hrnetić, iza Osnovne škole Banija – Područna škola Hrnetić. Realizirana sredstva utrošena su za izvedene pripreme radove na građenju dječjeg igrališta, kolnog pristupa i dijela pješačke staze. Projektom će se izgraditi dječje igralište, sportsko igralište i parkiralište opremljeno s javnom rasvjetom. Parcela će se hortikulturno urediti sijaanjem trave i sadnjom drveća, te će se postaviti urbana oprema (klupe, koševi za smeće, držači za bicikle).

| RASHODI | | | IZVORI FINANCIRANJA | | |
|----------------------------------|-------------------|-------------------|------------------------|-------------------|-------------------|
| AKTIVNOSTI | PLANIRANO | OSTVARENO | PRIHODI | PLANIRANO | OSTVARENO |
| Radovi na izgradnji | 450.000,00 | 235.964,25 | Komunalna naknada | 66.000,00 | 65.687,50 |
| Usluga stručnog nadzora građenja | 10.000,00 | 3.750,00 | Opći prihodi i primici | 394.000,00 | 174.026,75 |
| UKUPNO | 460.000,00 | 239.714,25 | | 460.000,00 | 239.714,25 |

3.10. ODVODNJA GRABRIK – realizirana sredstva utrošena su za izvođenje radova (uključujući i uslugu stručnog nadzora) na rješavanju odvodnje oborinskih voda s područja javne zelene površine u gradskoj četvrti Grabrik (na kč.br. 1981/1 k.o. Karlovac II).

| RASHODI | | | IZVORI FINANCIRANJA | | |
|--|---------------------|---------------------|--|---------------------|---------------------|
| AKTIVNOSTI | PLANIRANO | OSTVARENO | PRIHODI | PLANIRANO | OSTVARENO |
| Radovi na izgradnji | 1.098.000,00 | 1.089.988,80 | Komunalna naknada | 1.035.987,00 | 1.027.855,80 |
| Usluga stručnog nadzora građenja i dr. | 46.000,00 | 45.880,00 | Višak prihoda iz prethodne godine – naknada za koncesije | 24.891,00 | 24.891,00 |
| | | | Prihodi za posebne namjene - ostalo | 83.122,00 | 83.122,00 |
| UKUPNO | 1.144.000,00 | 1.135.868,80 | | 1.144.000,00 | 1.135.868,80 |

3.11. PARK GRABRIK – u 2022. godini započela je izrada projektne dokumentacije za izgradnju budućeg parka u Grabriku na postojećoj zelenoj površini pored škole, vrtića i vodocrpilišta koja će projektiranim uređenjem biti obogaćena sadnjom višeg zelenila i raznim sadržajima za korisnike svih dobnih skupina. Dio parka bit će uređen za bavljenje sportskim aktivnostima, odijeliti će se posebni dio za treniranje pasa, a ostaviti će se i još dovoljno slobodnog prostora za razne slobodne neorganizirane aktivnosti.

Realizirana sredstva utrošena su za uslugu izrade idejnog projekta, a nakon rješavanja imovinsko pravnih odnosa, dovršit će se izrada ugovorene projektne dokumentacije, odnosno glavnog projekta.

| RASHODI | | | IZVORI FINANCIRANJA | | |
|--------------------------------|------------------|------------------|---------------------|------------------|------------------|
| AKTIVNOSTI | PLANIRANO | OSTVARENO | PRIHODI | PLANIRANO | OSTVARENO |
| Izrada projektne dokumentacije | 80.000,00 | 38.750,00 | Komunalna naknada | 80.000,00 | 38.750,00 |
| UKUPNO | 80.000,00 | 38.750,00 | | 80.000,00 | 38.750,00 |

3.12. IZGRADNJA GROBLJA HRNETIĆ- IZGRADNJA KOSTURNICE - sredstva su utrošena za radove na izgradnji kosturnice na prostoru nekadašnjeg križa u jugoistočnom dijelu groblja, sukladno odredbama Urbanističkog plana uređenja groblja Hrnetić. Kosturnica je izvedena većinom kao podzemna građevina, pravokutnog tlocrtnog oblika (površine 25,50 m²), omeđena s jedne strane postojećim zidom groblja. Parcela na kojoj je izgrađena kosturnica ima pristup sa kolno pješačke javne površine, a s obje strane prilaznih stepenica postavljene su betonske žardinjere za sadnju ukrasnog zelenila s desne strane ispred žardinjera predviđeno je paljenje svijeća.

| RASHODI | | | IZVORI FINANCIRANJA | | |
|----------------------------------|-------------------|-------------------|---------------------|-------------------|-------------------|
| AKTIVNOSTI | PLANIRANO | OSTVARENO | PRIHODI | PLANIRANO | OSTVARENO |
| Radovi na izgradnji | 417.000,00 | 394.818,76 | Komunalna naknada | 428.000,00 | 405.318,76 |
| Usluga stručnog nadzora građenja | 11.000,00 | 10.500,00 | | | |
| UKUPNO | 428.000,00 | 405.318,76 | | 428.000,00 | 405.318,76 |

3.13. GROBLJE JAMADOL – sredstva su planirana za rješavanje imovinsko pravnih odnosa i dovršetak izrade projektne dokumentacije za gradnju polja 17 na groblju Jamadol. Projekt obuhvaća 132 grobna mjesta (13 jednostrukih i 119 dvostrukih zemljanih grobova u 5 „kazeta“). Između dva grobna reda planira se postavljanje zelene površine i sadnja grmlja, a na površinama oko polja 17 sadnja drvoreda. Sa istočne strane polja 17 planira se izgradnja staze - širine 4,00 m, a između grobnih redova izgradnja pješačkih staza. Sredstva nisu realizirana, obzirom da se usluga izrade projektne dokumentacije plaća prema ugovorenim fazama te je prethodno potrebno riješiti imovinsko pravne odnose u obuhvatu budućeg zahvata u prostoru, a koji nisu mogli biti riješeni jer su vođeni postupci povodom žalbe, odnosno tužbe na lokacijsku dozvolu.

| RASHODI | | | IZVORI FINANCIRANJA | | |
|---|-------------------|-------------|------------------------------|-------------------|-------------|
| AKTIVNOSTI | PLANIRANO | OSTVARENO | PRIHODI | PLANIRANO | OSTVARENO |
| Izrada projektne dokumentacije | 40.000,00 | 0,00 | Komun. naknada | 40.000,00 | 0,00 |
| Rješavanje imovinsko pravnih odnosa-otkup zemljišta | 130.000,00 | 0,00 | Prihodi od prodaje zemljišta | 130.000,00 | 0,00 |
| UKUPNO | 170.000,00 | 0,00 | | 170.000,00 | 0,00 |

II. GRAĐEVINE KOMUNALNE INFRASTRUKTURE KOJE SU SE PLANIRALE GRADITI IZVAN GRAĐEVINSKOG PODRUČJA, odnose se na sljedeći projekt:

4.1. SANACIJA KANALA SAJEVAC – za potrebe radova na izgradnji kanala oborinske odvodnje dijela pritoka potoka Sajevac u naselju Turanj kroz postojeće korito u slivu dužine 1,55 km, prethodno je potrebno riješiti imovinsko pravne odnose unutar obuhvata zahvata, a isto je planirano u 2022. godini. Obzirom da je vezano uz rješavanje imovinsko pravnih odnosa (osnivanje služnosti, kupnja zemljišta) još uvijek u tijeku postupak izvlaštenja, osigurana sredstva tek su djelomično realizirana.

| RASHODI | | | IZVORI FINANCIRANJA | | |
|---------------------|-------------------|------------------|------------------------------|-------------------|------------------|
| AKTIVNOSTI | PLANIRANO | OSTVARENO | PRIHODI | PLANIRANO | OSTVARENO |
| Kupnja zemljišta | 250.000,00 | | Prihodi od prodaje zemljišta | 350.000,00 | 23.174,78 |
| Naknada za služnost | 100.000,00 | 23.174,78 | | | |
| UKUPNO | 350.000,00 | 23.174,78 | | 350.000,00 | 23.174,78 |

III. POSTOJEĆE GRAĐEVINE KOMUNALNE INFRASTRUKTURE KOJE SU SE PLANIRALE REKONSTRUIRATI I NAČIN NJIHOVE REKONSTRUKCIJE, odnose se na sljedeće projekte:

5.1. KARLOVAC II – MALA ŠVARČA - projekt obuhvaća rekonstrukciju ulice Mala Švarča od raskrižja kod tvrtke "Kelteks" do raskrižja u Logorištu u Karlovcu (proširenje i izgradnja dodatne komunalne infrastrukture - izgradnja oborinske odvodnje, izgradnja nogostupa, izgradnja DTK).

Sredstva su se planirala sukladno očekivanoj dinamici provedbe postupaka javne nabave za odabir izvođača radova i pratećih usluga, ali obzirom na potpisani ugovor sredinom srpnja 2022 godine, aktivnosti vezane uz gradnju su započele tek krajem 2022 godine.

| RASHODI | | | IZVORI FINANCIRANJA | | |
|---|------------------|------------------|------------------------|------------------|------------------|
| AKTIVNOSTI | PLANIRANO | OSTVARENO | PRIHODI | PLANIRANO | OSTVARENO |
| Radovi na rekonstrukciji | 69.439,00 | 0,00 | Primici od zaduživanja | 76.244,00 | 13.803,41 |
| Usluga stručnog nadzora građenja | 5.000,00 | 6.123,46 | | | |
| Usluga vođenja projekta – upravljanje projektom | 1.250,00 | 4.763,19 | | | |
| Usluga vođenja projekta – pravna podrška | 555,00 | 2.916,76 | | | |
| UKUPNO | 76.244,00 | 13.803,41 | | 76.244,00 | 13.803,41 |

5.2. KARLOVAC II – JAMADOLSKA – projekt obuhvaća rekonstrukciju Jamadolske ulice u naselju Jamadol (proširenje i izgradnja dodatne komunalne infrastrukture - izgradnja oborinske odvodnje, izgradnja nogostupa, izgradnja DTK).

Radovi izgradnje i rekonstrukcije Jamadolske ulice vršeni su prema planiranoj dinamici svih predviđenih radova na predmetnoj lokaciji. Izvršena je većina planiranih aktivnosti u 2022 godini.

| RASHODI | | | IZVORI FINANCIRANJA | | |
|---|---------------------|---------------------|--|---------------------|---------------------|
| AKTIVNOSTI | PLANIRANO | OSTVARENO | PRIHODI | PLANIRANO | OSTVARENO |
| Radovi na rekonstrukciji | 5.794.380,00 | 3.340.273,20 | Pomoći od ostalih subjekata unutar općeg proračuna | 1.850.622,00 | 759.250,25 |
| Usluga stručnog nadzora građenja | 130.428,00 | 75.187,47 | Primici od zaduživanja | 2.364.620,00 | 1.630.214,56 |
| Usluga vođenja projekta – upravljanje projektom | 25.271,00 | 14.567,81 | Prihodi od prodaje zemljišta | 500.000,00 | 405.426,39 |
| Usluga vođenja projekta – pravna podrška | 12.013,00 | 6.925,16 | Višak prihoda iz prethodne godine – komunalni doprinos | 807.194,00 | 642.062,44 |
| | | | Opći prihodi i primici | 439.656,00 | 0,00 |
| UKUPNO | 5.962.092,00 | 3.436.953,64 | | 5.962.092,00 | 3.436.953,64 |

5.3. KARLOVAC II – BOHINJSKA, SKADARSKA – projekt obuhvaća izgradnju oborinske odvodnje u naselju, odnosno središnjeg oborinskog odvodnog sustava- Bohinjska ul., Skadarska ul., Bledska ul., Dorjanska ul., Ohridska ul.

Radovi izgradnje oborinskog sustava i rekonstrukcije ulica u naselju Jamadol vršeni su sukladno planiranoj dinamici svih predviđenih radova te su izvršene planirane aktivnosti u 2022 godini.

| RASHODI | | | IZVORI FINANCIRANJA | | |
|---|---------------------|---------------------|---|---------------------|---------------------|
| AKTIVNOSTI | PLANIRANO | OSTVARENO | PRIHODI | PLANIRANO | OSTVARENO |
| Radovi na rekonstrukciji | 3.889.260,00 | 4.109.630,31 | Pomoći od ostalih subjekata unutar općeg proračuna | 1.540.585,00 | 2.229.874,66 |
| Usluga stručnog nadzora građenja | 87.545,00 | 92.505,21 | Primici od zaduživanja | 1.875.000,00 | 1.412.459,82 |
| Usluga vođenja projekta – upravljanje projektom | 16.962,00 | 17.923,18 | Višak prihoda iz prethodne godine – šumski doprinos | 586.245,00 | 586.244,44 |
| Usluga vođenja projekta – pravna podrška | 8.063,00 | 8.520,22 | | | |
| UKUPNO | 4.001.830,00 | 4.228.578,92 | | 4.001.830,00 | 4.228.578,92 |

5.4. KARLOVAC II – BAŠČINSKA – projekt obuhvaća rekonstrukciju Baščinske ceste u naselju Švarča od Triglavске ulice na zapadu do ulice Mostanje na istoku (proširenje i izgradnja dodatne komunalne infrastrukture – izgradnja oborinske odvodnje, izgradnja nogostupa, izgradnja DTK). Radovi izgradnje i rekonstrukcije Baščinske ulice vršeni su sukladno planiranoj dinamici svih predviđenih radova. Izvršena je većina planiranih aktivnosti u 2022 godini.

| RASHODI | | | IZVORI FINANCIRANJA | | |
|---|---------------------|---------------------|---|---------------------|---------------------|
| AKTIVNOSTI | PLANIRANO | OSTVARENO | PRIHODI | PLANIRANO | OSTVARENO |
| Radovi na rekonstrukciji | 1.469.278,00 | 1.165.277,60 | Višak prihoda iz prethodne godine – prodaja zemljišta | 1.500.000,00 | 1.061.447,63 |
| Usluga stručnog nadzora građenja | 23.634,00 | 18.744,06 | Primici od zaduživanja | 0,00 | 128.195,13 |
| Usluga vođenja projekta – upravljanje projektom | 4.503,00 | 3.570,97 | | | |
| Usluga vođenja projekta – pravna podrška | 2.585,00 | 2.050,13 | | | |
| UKUPNO | 1.500.000,00 | 1.189.642,76 | | 1.500.000,00 | 1.189.642,76 |

5.5. KARLOVAC II – TRIGLAVSKA – projekt obuhvaća rekonstrukciju Triglavске ulice u naselju Švarča - od Baščinske ceste na sjeveru do k.č. 4065/2, k.o. Karlovac II na jugu (proširenje i izgradnja dodatne komunalne infrastrukture - EE, izgradnja oborinske odvodnje, izgradnja nogostupa, izgradnja DTK). Radovi izgradnje i rekonstrukcije Triglavске ulice vršeni su sukladno planiranoj dinamici svih predviđenih radova. Izvršena je većina planiranih aktivnosti u 2022 godini.

| RASHODI | | | IZVORI FINANCIRANJA | | |
|--------------------------|--------------|--------------|---------------------|------------|------------|
| AKTIVNOSTI | PLANIRANO | OSTVARENO | PRIHODI | PLANIRANO | OSTVARENO |
| Radovi na rekonstrukciji | 4.862.576,00 | 3.321.789,56 | Komunalna naknada | 572.569,00 | 361.688,00 |

| | | | | | |
|---|---------------------|---------------------|---|---------------------|---------------------|
| Usluga stručnog nadzora građenja | 78.217,00 | 53.432,61 | Pomoći od ostalih subjekata unutar općeg proračuna | 1.939.422,00 | 1.939.422,21 |
| Usluga vođenja projekta – upravljanje projektom | 14.901,00 | 10.179,55 | Primici od zaduživanja | 1.000.000,00 | 667.775,28 |
| Usluga vođenja projekta – pravna podrška | 8.555,00 | 5.844,19 | Višak prihoda iz prethodne godine – prodaja zemljišta | 1.452.258,00 | 422.360,42 |
| UKUPNO | 4.964.249,00 | 3.391.245,91 | | 4.964.249,00 | 3.391.245,91 |

5.6. KARLOVAC II – DONJA ŠVARČA – projekt obuhvaća rekonstrukciju prometnice i gradnju nogostupa, oborinske odvodnje, DTK kanalizacije i javne rasvjete ulice Donja Švarča, kao i izgradnju oborinske kanalizacije u naselju Donja Švarča.

Osigurana financijska sredstva u 2022. godini nisu realizirana u cijelosti budući da su se na predmetnoj lokaciji prvo izvodili kanali sanitarne odvodnje te vodoopskrbe (investitora Vodovod i kanalizacija d.o.o.), dok su radovi u odnosu na koje je investitor Grad Karlovac slijedili tek u drugoj polovici 2022. godini.

| RASHODI | | | IZVORI FINANCIRANJA | | |
|---|---------------------|---------------------|---|---------------------|---------------------|
| AKTIVNOSTI | PLANIRANO | OSTVARENO | PRIHODI | PLANIRANO | OSTVARENO |
| Radovi na rekonstrukciji | 6.728.779,00 | 3.101.799,20 | Komunalni doprinos | 2.458.620,00 | 856.851,89 |
| Usluga stručnog nadzora građenja | 151.461,00 | 69.819,57 | Pomoći od ostalih subjekata unutar općeg proračuna | 3.607.602,00 | 1.477.411,06 |
| Usluga vođenja projekta – upravljanje projektom | 29.346,00 | 13.527,76 | Višak prihoda iz prethodne godine – prodaja zemljišta | 857.314,00 | 857.314,33 |
| Usluga vođenja projekta – pravna podrška | 13.950,00 | 6.430,75 | | | |
| UKUPNO | 6.923.536,00 | 3.191.577,28 | | 6.923.536,00 | 3.191.577,28 |

5.7. KARLOVAC II – DREŽNIK – projekt obuhvaća rekonstrukciju prometnice i gradnju nogostupa, oborinske odvodnje, DTK instalacija i javne rasvjete Sušačke ulice i dijela ulice Drežnik.

Osigurana financijska sredstva u 2022. godini nisu realizirana budući da se na predmetnoj lokaciji prvo izvode kanali sanitarne odvodnje (investitora Vodovod i kanalizacija d.o.o.), dok radovi u odnosu na koje je investitor Grad Karlovac slijede u 2023. godini.

| RASHODI | | | IZVORI FINANCIRANJA | | |
|----------------------------------|--------------|-----------|------------------------|--------------|-----------|
| AKTIVNOSTI | PLANIRANO | OSTVARENO | PRIHODI | PLANIRANO | OSTVARENO |
| Radovi na rekonstrukciji | 6.740.519,00 | 0,00 | Komunalni doprinos | 1.041.380,00 | 0,00 |
| Usluga stručnog nadzora građenja | 141.241,00 | 20.092,68 | Primici od zaduživanja | 5.374.768,00 | 0,00 |

| | | | | | |
|---|---------------------|------------------|---|---------------------|------------------|
| Usluga vođenja projekta – upravljanje projektom | 20.759,00 | 3.968,18 | Višak prihoda iz prethodne godine prodaja zemljišta – | 501.819,00 | 26.999,50 |
| Usluga vođenja projekta – pravna podrška | 15.448,00 | 2.938,64 | | | |
| UKUPNO | 6.917.967,00 | 26.999,50 | | 6.917.967,00 | 26.999,50 |

5.8. KARLOVAC II – ZVIJEZDA – projekt obuhvaća rekonstrukciju i uređenje prometnih površina unutar Zvijezde (zahvati: EE, vrelovod, hortikultura, urbana oprema, plinovod, parterno uređenje, izgradnja DTK).

Sredstva su se planirala sukladno očekivanoj dinamici provedbe postupaka javne nabave za odabir izvođača radova i pratećih usluga, ali obzirom na potpisani Ugovor sredinom srpnja 2022 godine, aktivnosti gradnje su započele krajem 2022 godine.

| R A S H O D I | | | IZVORI FINANCIRANJA | | |
|---|-------------------|------------------|------------------------|-------------------|------------------|
| AKTIVNOSTI | PLANIRANO | OSTVARENO | PRIHODI | PLANIRANO | OSTVARENO |
| Radovi na rekonstrukciji | 107.414,00 | 0,00 | Primici od zaduživanja | 125.314,00 | 33.537,99 |
| Usluga stručnog nadzora građenja | 12.500,00 | 14.878,08 | | | |
| Usluga vođenja projekta – upravljanje projektom | 4.000,00 | 11.573,08 | | | |
| Usluga vođenja projekta – pravna podrška | 1.400,00 | 7.086,83 | | | |
| UKUPNO | 125.314,00 | 33.537,99 | | 125.314,00 | 33.537,99 |

5.9. REKONSTRUKCIJA ULICE M. NEMIČIĆA – realizirana sredstva utrošena su za dovršetak radova (uključujući i uslugu stručnog nadzora) radova na rekonstrukciji koja obuhvaća dio Ulice M. Nemičića, od raskrižja s Ulicom A. Hebranga do raskrižja s Ulicom donja Švarča, u dužini od 234 m. Kolnik je rekonstruiran s izvedbom pješačke staze, na svim pješačkim prijelazima upušten je nogostup i izvedene pješačke rampe za osobe s posebnim potrebama, izvedeni su radovi na uličnoj rasvjeti, a rekonstruirano je i navedeno raskrižje. Izvedeni su također i radovi na komunalnoj infrastrukturi namijenjenoj opskrbi pitkom vodom i kanalizaciji - investitor tvrtka Vodovod i kanalizacija d.o.o.

| R A S H O D I | | | IZVORI FINANCIRANJA | | |
|----------------------------------|---------------------|---------------------|--|---------------------|---------------------|
| AKTIVNOSTI | PLANIRANO | OSTVARENO | PRIHODI | PLANIRANO | OSTVARENO |
| Radovi na rekonstrukciji | 2.458.559,00 | 2.458.558,24 | Prihodi od prodaje zemljišta | 1.465.381,00 | 1.465.380,10 |
| Usluga stručnog nadzora građenja | 58.507,00 | 58.506,87 | Naknada za koncesije | 100.000,00 | 100.000,00 |
| Usluga koordinatora II | 5.000,00 | 5.000,00 | Višak prihoda iz prethodne godine - pomoći iz državnog proračuna | 956.685,00 | 956.685,01 |
| UKUPNO | 2.522.066,00 | 2.522.065,11 | | 2.522.066,00 | 2.522.065,11 |

5.10. REKONSTRUKCIJA ULICE NASELJE M. MARULIĆA – planirani su radovi na rekonstrukciji slijepog odvojka Ulice Naselje Marka Marulića u Karlovcu ispred višestambene višekatne zgrade od broja 10 do 10 f, budući da su površine prometnice i parkirališta pod asfaltnim zastorom od 1.320 m² u jako lošem stanju. Ukupna dužina zahvata je 100 m, a predviđena je gradnja kolno pješačkih površina, oborinske odvodnje i javne rasvjete. Projekt

se provodi u suradnji s tvrtkom Vodovod i kanalizacija d.o.o. Karlovac koja je investitor radova na rekonstrukciji vodoopskrbnog cjevovoda i sanitarne odvodnje.

Osigurana sredstva ostala su neutrošena, odnosno namjenski su prenesena u 2023. godinu, budući da je postupak javne nabave za odabir izvođača radova završio krajem 2022. godine te će radovi biti izvedeni u prvoj polovici 2023. godine.

| RASHODI | | | IZVORI FINANCIRANJA | | |
|----------------------------------|---------------------|-------------|---|---------------------|-------------|
| AKTIVNOSTI | PLANIRANO | OSTVARENO | PRIHODI | PLANIRANO | OSTVARENO |
| Radovi na rekonstrukciji | 1.595.000,00 | 0,00 | Višak prihoda iz prethodne godine komunalna naknada | 350.000,00 | 0,00 |
| Usluga stručnog nadzora građenja | 50.000,00 | 0,00 | Prihodi od prodaje zemljišta | 1.300.000,00 | 0,00 |
| Usluga koordinatora II | 5.000,00 | 0,00 | | | |
| UKUPNO | 1.650.000,00 | 0,00 | | 1.650.000,00 | 0,00 |

5.11. REKONSTRUKCIJA DRŽAVNE CESTE DC3 - u 2022. godini planirana su sredstva za izradu projektne dokumentacije za rekonstrukciju Državne ceste DC 3 (od raskrižja s DC1 do raskrižja s Ulicom Andrije Štamparator Švarča). Grad Karlovac financirat će izradu projektne dokumentacije u dijelu hodnih površina, hortikulture i javne rasvjete. Provodi se zajednička javna nabava s ostalim investitorima (Hrvatske ceste, Vodovod i kanalizacija d.o.o. i HEP ODS-Elektra Karlovac).

Sredstva su ostala neutrošena (i namjenski prenesena u 2023. godinu) jer je postupak javne nabave za odabir izvršitelja usluge izrade projektne dokumentacije dovršen krajem 2022. godine.

| RASHODI | | | IZVORI FINANCIRANJA | | |
|--------------------------------|-------------------|-------------|---------------------|-------------------|-------------|
| AKTIVNOSTI | PLANIRANO | OSTVARENO | PRIHODI | PLANIRANO | OSTVARENO |
| Izrada projektne dokumentacije | 300.000,00 | 0,00 | Komunalna naknada | 300.000,00 | 0,00 |
| UKUPNO | 300.000,00 | 0,00 | | 300.000,00 | 0,00 |

5.12. UREĐENJE OKOLIŠA TUŠKANOVA – realizirana sredstva utrošena su za uslugu izrade projektne dokumentacije za uređenje i rekonstrukciju prometne površine i parkirališta u Ulici G. Tuškana 2, a u okviru projekta izvest će se i oborinska odvodnja i javna rasvjeta.

| RASHODI | | | IZVORI FINANCIRANJA | | |
|--------------------------------|------------------|------------------|---------------------|------------------|------------------|
| AKTIVNOSTI | PLANIRANO | OSTVARENO | PRIHODI | PLANIRANO | OSTVARENO |
| Izrada projektne dokumentacije | 40.000,00 | 39.750,00 | Komunalna naknada | 40.000,00 | 39.750,00 |
| UKUPNO | 40.000,00 | 39.750,00 | | 40.000,00 | 39.750,00 |

5.13. UREĐENJE KUPSKE ULICE – u sklopu izgradnje vodoopskrbe i mješovite kanalizacije u ulicama Pivovarska i Kupska od strane tvrtke Vodovod i kanalizacija d.o.o., planiraju se i radovi na uređenju, odnosno rekonstrukciji prometnice i prateće infrastrukture u navedenim ulicama kojih će biti investitor Grad Karlovac.

U 2022. godini planirana su financijska sredstva za izradu projektne dokumentacije koja su tek djelomično utrošena (za uslugu izrade idejnog rješenja i idejnog projekta). Nakon ishoda lokacijske dozvole i rješavanja imovinsko pravnih odnosa, dovršit će se izrada ugovorene projektne dokumentacije.

| RASHODI | | | IZVORI FINANCIRANJA | | |
|--------------------------------|------------------|------------------|---------------------|------------------|------------------|
| AKTIVNOSTI | PLANIRANO | OSTVARENO | PRIHODI | PLANIRANO | OSTVARENO |
| Izrada projektne dokumentacije | 70.000,00 | 25.000,00 | Komunalna naknada | 70.000,00 | 25.000,00 |
| UKUPNO | 70.000,00 | 25.000,00 | | 70.000,00 | 25.000,00 |

5.14. ASFALTIRANJE MAKADAM PROMETNICE PRISELCI DONJI 004 – izvršena je sanacija postojeće makadamske prometnice u dužini od 350 m koja obuhvaća uređenje sustava odvodnje, rješavanje prilaza na privatne parcele te izradu nosivo habajućeg sloja asfalta u debljini od 6 cm.

| RASHODI | | | IZVORI FINANCIRANJA | | |
|--------------------------|-------------------|-------------------|---------------------|-------------------|-------------------|
| AKTIVNOSTI | PLANIRANO | OSTVARENO | PRIHODI | PLANIRANO | OSTVARENO |
| Radovi na rekonstrukciji | 275.155,00 | 275.154,53 | Komunalna naknada | 275.155,00 | 275.154,53 |
| UKUPNO | 275.155,00 | 275.154,53 | | 275.155,00 | 275.154,53 |

5.15. ASFALTIRANJE MAKADAM PROMETNICE REČIČKA 005 – izvršena je sanacija postojeće makadamske prometnice u dužini od 60 m koja obuhvaća uređenje sustava odvodnje, rješavanje prilaza na privatne parcele te izradu nosivo habajućeg sloja asfalta u debljini od 6 cm.

| RASHODI | | | IZVORI FINANCIRANJA | | |
|--------------------------------|------------------|------------------|---------------------|------------------|------------------|
| AKTIVNOSTI | PLANIRANO | OSTVARENO | PRIHODI | PLANIRANO | OSTVARENO |
| Izrada projektne dokumentacije | 6.062,00 | 6.062,50 | Komunalna naknada | 77.834,00 | 77.833,88 |
| Radovi na rekonstrukciji | 71.772,00 | 71.771,38 | | | |
| UKUPNO | 77.834,00 | 77.833,88 | | 77.834,00 | 77.833,88 |

5.16. ASFALTIRANJE MAKADAM PROMETNICE POPOVIĆ BRDO 010 - izvršena je sanacija postojeće makadamske prometnice u dužini od 300 m koja obuhvaća uređenje sustava odvodnje, rješavanje prilaza na privatne parcele te izradu nosivo habajućeg sloja asfalta u debljini od 6 cm.

| RASHODI | | | IZVORI FINANCIRANJA | | |
|--------------------------------|-------------------|-------------------|---|-------------------|-------------------|
| AKTIVNOSTI | PLANIRANO | OSTVARENO | PRIHODI | PLANIRANO | OSTVARENO |
| Izrada projektne dokumentacije | 17.750,00 | 17.750,00 | Višak prihoda iz prethodne godine komunalna naknada - | 330.375,00 | 330.374,63 |
| Radovi na rekonstrukciji | 312.625,00 | 312.624,63 | | | |
| UKUPNO | 330.375,00 | 330.374,63 | | 330.375,00 | 330.374,63 |

5.17. ASFALTIRANJE MAKADAM PROMETNICE TUŠKANI 005 – izvršena je sanacija postojeće makadamske prometnice u dužini od 367 m koja obuhvaća uređenje sustava odvodnje, rješavanje prilaza na privatne parcele te izradu nosivo habajućeg sloja asfalta u debljini od 6 cm.

| RASHODI | | | IZVORI FINANCIRANJA | | |
|--------------------------|-------------------|-------------------|---|-------------------|-------------------|
| AKTIVNOSTI | PLANIRANO | OSTVARENO | PRIHODI | PLANIRANO | OSTVARENO |
| Radovi na rekonstrukciji | 255.532,00 | 255.531,58 | Višak prihoda iz prethodne godine komunalna naknada - | 255.532,00 | 255.531,58 |
| UKUPNO | 255.532,00 | 255.531,58 | | 255.532,00 | 255.531,58 |

5.18. ASFALTIRANJE MAKADAM PROMETNICE SELJANI 003 – izvršena je sanacija postojeće makadamske prometnice u dužini od 294 m koja obuhvaća uređenje sustava odvodnje, rješavanje prilaza na privatne parcele te izradu nosivo habajućeg sloja asfalta u debljini od 6 cm.

| RASHODI | | | IZVORI FINANCIRANJA | | |
|--------------------------------|-------------------|-------------------|---|-------------------|-------------------|
| AKTIVNOSTI | PLANIRANO | OSTVARENO | PRIHODI | PLANIRANO | OSTVARENO |
| Izrada projektne dokumentacije | 15.000,00 | 15.000,00 | Višak prihoda iz prethodne godine komunalna naknada - | 268.855,00 | 268.838,45 |
| Radovi na rekonstrukciji | 253.855,00 | 253.838,45 | | | |
| UKUPNO | 268.855,00 | 268.838,45 | | 268.855,00 | 268.838,45 |

5.19. ASFALTIRANJE MAKADAM PROMETNICE TUŠILOVIĆ 010/014 – izvršena je sanacija postojeće makadamske prometnice u dužini od 290 m koja obuhvaća uređenje sustava odvodnje, rješavanje prilaza na privatne parcele te izradu nosivo habajućeg sloja asfalta u debljini od 6 cm.

| RASHODI | | | IZVORI FINANCIRANJA | | |
|--------------------------------|-------------------|-------------------|---|-------------------|-------------------|
| AKTIVNOSTI | PLANIRANO | OSTVARENO | PRIHODI | PLANIRANO | OSTVARENO |
| Izrada projektne dokumentacije | 13.625,00 | 13.625,00 | Višak prihoda iz prethodne godine komunalna naknada - | 256.165,00 | 256.162,50 |
| Radovi na rekonstrukciji | 242.540,00 | 242.537,50 | | | |
| UKUPNO | 256.165,00 | 256.162,50 | | 256.165,00 | 256.162,50 |

5.20. ASFALTIRANJE MAKADAM PROMETNICE REČICA 014 - izvršena je sanacija postojeće asfaltirane prometnice u dužini od 95 m koja obuhvaća uređenje sustava odvodnje, rješavanje prilaza na privatne parcele te izradu nosivo habajućeg sloja asfalta u debljini od 6 cm.

| RASHODI | | | IZVORI FINANCIRANJA | | |
|--------------------------------|-------------------|-------------------|---------------------|-------------------|-------------------|
| AKTIVNOSTI | PLANIRANO | OSTVARENO | PRIHODI | PLANIRANO | OSTVARENO |
| Izrada projektne dokumentacije | 6.062,00 | 6.062,50 | Komunalna naknada | 101.487,00 | 101.487,50 |
| Radovi na rekonstrukciji | 95.425,00 | 95.425,00 | | | |
| UKUPNO | 101.487,00 | 101.487,50 | | 101.487,00 | 101.487,50 |

5.21. ASFALTIRANJE MAKADAM PROMETNICE BUKOVLJE 002 -II – izvršena je sanacija postojeće makadamske prometnice u dužini od 311 m koja obuhvaća uređenje sustava odvodnje, rješavanje prilaza na privatne parcele te izradu nosivo habajućeg sloja asfalta u debljini od 6 cm.

| RASHODI | | | IZVORI FINANCIRANJA | | |
|--------------------------------|-------------------|-------------------|--|-------------------|-------------------|
| AKTIVNOSTI | PLANIRANO | OSTVARENO | PRIHODI | PLANIRANO | OSTVARENO |
| Izrada projektne dokumentacije | 7.500,00 | 0,00 | Komunalna naknada | 147.500,00 | 140.000,00 |
| Radovi na rekonstrukciji | 289.439,00 | 204.116,23 | Prihodi za posebne namjene - ostalo | 66.317,00 | 64.116,23 |
| | | | Višak prihoda iz prethodne godine - prihodi za posebne namjene, ostalo | 83.122,00 | 0,00 |
| UKUPNO | 296.939,00 | 204.116,23 | | 296.939,00 | 204.116,23 |

5.22. SANACIJA KLIZIŠTA FURAČI (uz nerazvrstanu cestu Furači) – potrebno je sanirati klizište uz nerazvrstanu cestu Furači u mjesnom odboru Zagrad-Kalvarija-Vučjak. Ukupna planirana dužina buduće sanacije iznosi 65 metara. U 2022. godini planirano rješavanje imovinsko pravnih odnosa u obuhvatu buduće sanacije nije realizirano jer je na lokacijsku dozvolu uložena žalba.

| RASHODI | | | IZVORI FINANCIRANJA | | |
|---|------------------|-------------|------------------------------|------------------|-------------|
| AKTIVNOSTI | PLANIRANO | OSTVARENO | PRIHODI | PLANIRANO | OSTVARENO |
| Rješavanje imovinsko pravnih odnosa – otkup zemljišta | 30.000,00 | 0,00 | Prihodi od prodaje zemljišta | 30.000,00 | 0,00 |
| UKUPNO | 30.000,00 | 0,00 | | 30.000,00 | 0,00 |

5.23. SANACIJA KLIZIŠTA MANJEROVIĆI – klizište se nalazi uz nerazvrstanu cestu NC 340920, Manjerovići 001, k.č.br. 1922 k.o. Utinja, te zahvaća spomenutu katastarsku česticu prometnice kao i nekoliko susjednih čestica uz cestu. U 2022. godini planiralo se rješavanje imovinsko pravnih odnosa u obuhvatu buduće sanacije, ali isti nisu riješeni jer je u tijeku postupak izmjene i dopune lokacijske dozvole.

| RASHODI | | | IZVORI FINANCIRANJA | | |
|---|------------------|-------------|------------------------------|------------------|-------------|
| AKTIVNOSTI | PLANIRANO | OSTVARENO | PRIHODI | PLANIRANO | OSTVARENO |
| Rješavanje imovinsko pravnih odnosa – otkup zemljišta | 20.000,00 | 0,00 | Prihodi od prodaje zemljišta | 20.000,00 | 0,00 |
| UKUPNO | 20.000,00 | 0,00 | | 20.000,00 | 0,00 |

5.24. SANACIJA KLIZIŠTA SUCI – klizište se nalazi uz nerazvrstanu cestu NC Suci-001 na novoformiranoj k.č.br. 2163/2 k.o. Zadobarje. Osigurana sredstva za rješavanje imovinsko pravnih odnosa u 2022. godini nisu utrošena, budući da nisu ostvareni potrebni preduvjeti (u tijeku je provođenje postupka osiguranja dokaza koji prethodi postupku izvlaštenja).

| RASHODI | | | IZVORI FINANCIRANJA | | |
|---|------------------|-------------|------------------------------|------------------|-------------|
| AKTIVNOSTI | PLANIRANO | OSTVARENO | PRIHODI | PLANIRANO | OSTVARENO |
| Rješavanje imovinsko pravnih odnosa – otkup zemljišta | 70.000,00 | 0,00 | Prihodi od prodaje zemljišta | 70.000,00 | 0,00 |
| UKUPNO | 70.000,00 | 0,00 | | 70.000,00 | 0,00 |

5.25. OBORINSKA ODVODNJA LJUBLJANSKA – u 2022. godini planirana su sredstva za potrebe rješavanja imovinsko pravnih odnosa za buduću rekonstrukciju postojeće oborinske odvodnje u Ljubljanskoj ulici. Obzirom da je lokacijska dozvola za predmetni zahvat u prostoru ishodena u drugoj polovici 2022. godine, nisu realizirana sredstva namijenjena rješavanju imovinsko pravnih odnosa.

| RASHODI | | | IZVORI FINANCIRANJA | | |
|---------------------|-------------------|-------------|------------------------------|-------------------|-------------|
| AKTIVNOSTI | PLANIRANO | OSTVARENO | PRIHODI | PLANIRANO | OSTVARENO |
| Naknada za služnost | 100.000,00 | 0,00 | Prihodi od prodaje zemljišta | 250.000,00 | 0,00 |
| Kupnja zemljišta | 150.000,00 | 0,00 | | | |
| UKUPNO | 250.000,00 | 0,00 | | 250.000,00 | 0,00 |

5.26. VRBANIČEV PERIVOJ – temeljem Plana upravljanja za razdoblje od 2021. do 2030. godine, u 2022. godini započela je izrada projektne dokumentacije (idejno rješenje, geodetski elaborat, glavni projekt s troškovnicima) obnove, odnosno rekonstrukcije Vrbaničevog perivoja, jedinog karlovačkog gradskog parka koji je zbog svoje

perivojne i povijesne vrijednosti zaštićen kao spomenik parkovne arhitekture. Projektom dokumentacijom planira se vrednovanje postojećeg stanja te izrada plana sadnje, izgradnje infrastrukture, urbane opreme i plastike, dodatnih sadržaja i vizualizacije.

Sredstva su tek djelomično realizirana obzirom da je izvršenje usluge izrade projektne dokumentacije započelo u drugoj polovici 2022. godine te da se usluga plaća prema ugovorenim fazama.

| RASHODI | | | IZVORI FINANCIRANJA | | |
|--------------------------------|------------------|------------------|---------------------|------------------|------------------|
| AKTIVNOSTI | PLANIRANO | OSTVARENO | PRIHODI | PLANIRANO | OSTVARENO |
| Izrada projektne dokumentacije | 94.000,00 | 40.000,00 | Komunalna naknada | 94.000,00 | 40.000,00 |
| UKUPNO | 94.000,00 | 40.000,00 | | 94.000,00 | 40.000,00 |

5.27. UREĐENJE OKOLIŠA PETRA FILIPCA – u 2022. godini planirana su sredstva za izradu projektne dokumentacije za uređenje i rekonstrukciju okoliša i parkirališta između stambenih zgrada u Ulici P. Filipca, a u okviru projekta izvest će se i oborinska odvodnja te javna rasvjeta.

Sredstva su ostala neutrošena jer su prethodno rješavani imovinskopravni odnosi (nastali uslijed uklanjanja dijela zgrade) u obuhvatu budućeg zahvata.

| RASHODI | | | IZVORI FINANCIRANJA | | |
|--------------------------------|------------------|-------------|---------------------|------------------|-------------|
| AKTIVNOSTI | PLANIRANO | OSTVARENO | PRIHODI | PLANIRANO | OSTVARENO |
| Izrada projektne dokumentacije | 50.000,00 | 0,00 | Komunalna naknada | 50.000,00 | 0,00 |
| UKUPNO | 50.000,00 | 0,00 | | 50.000,00 | 0,00 |

5.28. KLIZIŠTE SKOPSKA – u 2022. godini utrošena su financijska sredstva za provedbu potrebnih geotehničkih istražnih radova i za izradu projektne dokumentacije (geotehnički elaborat, glavni projekt i dr.) za sanaciju klizišta, odnosno proširenje dijela Skopske ulice. Zahvat u Skopskoj ulici planira se u dužini od cca 30 m, a potporni zid u dužini od 24,5 m.

| RASHODI | | | IZVORI FINANCIRANJA | | |
|--------------------------------|------------------|------------------|---------------------|------------------|------------------|
| AKTIVNOSTI | PLANIRANO | OSTVARENO | PRIHODI | PLANIRANO | OSTVARENO |
| Izrada projektne dokumentacije | 96.100,00 | 96.012,50 | Komunalna naknada | 96.100,00 | 96.012,50 |
| UKUPNO | 96.100,00 | 96.012,50 | | 96.100,00 | 96.012,50 |

5.29. ASFALTIRANJE MAKADAM PROMETNICE KAMENSKO – osigurana sredstva utrošena su za izradu projektne dokumentacije za sanaciju postojeće makadamske prometnice u dužini od 210 m koja obuhvaća uređenje sustava odvodnje, rješavanje prilaza na privatne parcele te izradu nosivo habajućeg sloja asfalta u debljini od 6 cm.

| RASHODI | | | IZVORI FINANCIRANJA | | |
|--------------------------------|-----------------|-----------------|---------------------|-----------------|-----------------|
| AKTIVNOSTI | PLANIRANO | OSTVARENO | PRIHODI | PLANIRANO | OSTVARENO |
| Izrada projektne dokumentacije | 7.250,00 | 5.800,00 | Komunalna naknada | 7.250,00 | 5.800,00 |
| UKUPNO | 7.250,00 | 5.800,00 | | 7.250,00 | 5.800,00 |

5.30. ASFALTIRANJE MAKADAM PROMETNICE TURANJ – osigurana sredstva utrošena su za izradu projektne dokumentacije za sanaciju postojećih makadamskih prometnica u dužini od 1015 m koja obuhvaća uređenje sustava odvodnje, rješavanje prilaza na privatne parcele te izradu nosivo habajućeg sloja asfalta u debljini od 6 cm.

| RASHODI | | | IZVORI FINANCIRANJA | | |
|--------------------------------|------------------|------------------|---------------------|------------------|------------------|
| AKTIVNOSTI | PLANIRANO | OSTVARENO | PRIHODI | PLANIRANO | OSTVARENO |
| Izrada projektne dokumentacije | 21.750,00 | 17.400,00 | Komunalna naknada | 21.750,00 | 17.400,00 |
| UKUPNO | 21.750,00 | 17.400,00 | | 21.750,00 | 17.400,00 |

5.31. ASFALTIRANJE MAKADAM PROMETNICE ŠVARČA – osigurana sredstva utrošena su za izradu projektne dokumentacije za sanaciju postojećih makadamskih prometnica u dužini od 1680 m koja obuhvaća uređenje sustava odvodnje, rješavanje prilaza na privatne parcele te izradu nosivo habajućeg sloja asfalta u debljini od 6 cm.

| RASHODI | | | IZVORI FINANCIRANJA | | |
|--------------------------------|------------------|------------------|---------------------|------------------|------------------|
| AKTIVNOSTI | PLANIRANO | OSTVARENO | PRIHODI | PLANIRANO | OSTVARENO |
| Izrada projektne dokumentacije | 47.750,00 | 35.000,00 | Komunalna naknada | 47.750,00 | 35.000,00 |
| UKUPNO | 47.750,00 | 35.000,00 | | 47.750,00 | 35.000,00 |

5.32. ASFALTIRANJE MAKADAM PROMETNICE JAMADOL – osigurana sredstva utrošena su za izradu projektne dokumentacije za sanaciju postojećih makadamskih prometnica u dužini od 480 m koja obuhvaća uređenje sustava odvodnje, rješavanje prilaza na privatne parcele te izradu nosivo habajućeg sloja asfalta u debljini od 6 cm.

| RASHODI | | | IZVORI FINANCIRANJA | | |
|--------------------------------|------------------|------------------|---------------------|------------------|------------------|
| AKTIVNOSTI | PLANIRANO | OSTVARENO | PRIHODI | PLANIRANO | OSTVARENO |
| Izrada projektne dokumentacije | 12.600,00 | 12.600,00 | Komunalna naknada | 12.600,00 | 12.600,00 |
| UKUPNO | 12.600,00 | 12.600,00 | | 12.600,00 | 12.600,00 |

5.33. ASFALTIRANJE MAKADAM PROMETNICE HRNETIĆ – osigurana sredstva utrošena su za izradu projektne dokumentacije za sanaciju postojećih makadamskih prometnica u dužini od 2060 m koja obuhvaća uređenje sustava odvodnje, rješavanje prilaza na privatne parcele te izradu nosivo habajućeg sloja asfalta u debljini od 6 cm.

| RASHODI | | | IZVORI FINANCIRANJA | | |
|--------------------------------|------------------|------------------|---------------------|------------------|------------------|
| AKTIVNOSTI | PLANIRANO | OSTVARENO | PRIHODI | PLANIRANO | OSTVARENO |
| Izrada projektne dokumentacije | 61.250,00 | 49.000,00 | Komunalna naknada | 61.250,00 | 49.000,00 |
| UKUPNO | 61.250,00 | 49.000,00 | | 61.250,00 | 49.000,00 |

5.34. ASFALTIRANJE MAKADAM PROMETNICE BROĐANI – izvršena je sanacija postojeće makadamske prometnice u dužini od 240 m koja obuhvaća uređenje sustava odvodnje, rješavanje prilaza na privatne parcele te izradu nosivo habajućeg sloja asfalta u debljini od 6 cm.

| RASHODI | | | IZVORI FINANCIRANJA | | |
|--------------------------|-------------------|-------------------|---|-------------------|-------------------|
| AKTIVNOSTI | PLANIRANO | OSTVARENO | PRIHODI | PLANIRANO | OSTVARENO |
| Radovi na rekonstrukciji | 234.772,00 | 233.802,40 | Prihodi za posebne namjene -ostalo | 214.397,00 | 213.427,40 |
| | | | Višak prihoda iz prethodne godine - komunalna naknada | 20.375,00 | 20.375,00 |
| UKUPNO | 234.772,00 | 233.802,40 | | 234.772,00 | 233.802,40 |

5.35. GROBLJE MALA ŠVARČA – osigurana sredstva utrošena su u svrhu rješavanja imovinsko pravnih odnosa, odnosno otkup zemljišta za potrebe proširenja groblja Mala Švarča.

| RASHODI | | | IZVORI FINANCIRANJA | | |
|---|-------------------|-------------------|---|-------------------|-------------------|
| AKTIVNOSTI | PLANIRANO | OSTVARENO | PRIHODI | PLANIRANO | OSTVARENO |
| Rješavanje imovinsko pravnih odnosa – otkup zemljišta | 182.000,00 | 182.000,00 | Višak prihoda iz prethodne godine – prodaja zemljišta | 182.000,00 | 182.000,00 |
| UKUPNO | 182.000,00 | 182.000,00 | | 182.000,00 | 182.000,00 |

5.36. MODRUŠANOV PARK – u cilju obnove i modernizacije postojećeg dječjeg igrališta u Modrušanovom parku, osigurana sredstva utrošena su za uslugu izrade projektne dokumentacije. Dječje igralište obnovit će se na način da se postojeće dječje sprave zamijene novim i modernijima uz afirmaciju perivojno-pejsažne tradicije (nadopuniti živicu, posaditi nedostajuća stabla, nasipati zemlju, posijati travu i dr.).

| RASHODI | | | IZVORI FINANCIRANJA | | |
|--------------------------------|------------------|------------------|---------------------------------|------------------|------------------|
| AKTIVNOSTI | PLANIRANO | OSTVARENO | PRIHODI | PLANIRANO | OSTVARENO |
| Izrada projektne dokumentacije | 22.500,00 | 22.500,00 | Opći prihodi i primici | 2.500,00 | 2.500,00 |
| | | | Pomoći iz županijskog proračuna | 20.000,00 | 20.000,00 |
| UKUPNO | 22.500,00 | 22.500,00 | | 22.500,00 | 22.500,00 |

REKAPITULACIJA SVEUKUPNIH RASHODA PROGRAMA GRAĐENJA KOMUNALNE INFRASTRUKTURE U 2022. GODINI:

| R.br. | RASHODI | PLANIRANO | OSTVARENO | INDEKS |
|-------|---|--------------|--------------|---------|
| 1. | 3.1. Obilaznica Zvijezde | 400.000,00 | 0,00 | 0,00% |
| 2. | 3.2. Prometnica Poslovna zona Selce | 2.318.000,00 | 0,00 | 0,00% |
| 3. | 3.3. Parkiralište ŠSD Mladost | 9.069.373,00 | 8.830.747,41 | 97,37% |
| 4. | 3.4. Parkiralište groblja Velika Švarča | 40.000,00 | 20.600,00 | 51,50% |
| 5. | 3.5. Parkiralište kod izvorišta G. Mekušje | 99.750,00 | 36.750,00 | 36,84% |
| 6. | 3.6. Uređenje okoliša Smičiklasova – izgradnja parkirališta | 1.006.990,00 | 1.006.979,41 | 100,00% |
| 7. | 3.7. Mala Švarča autobusna ugibalista | 400.000,00 | 100.751,02 | 25,19% |
| 8. | 3.8. Sportsko igralište Velika Jelsa | 633.510,00 | 633.504,38 | 100,00% |
| 9. | 3.9. Izgradnja dječjih igrališta - Hrnetić | 460.000,00 | 239.714,25 | 52,11% |
| 10. | 3.10. Odvodnja Grabrik | 1.144.000,00 | 1.135.868,80 | 99,29% |
| 11. | 3.11. Park Grabrik | 80.000,00 | 38.750,00 | 48,44% |
| 12. | 3.12. Izgradnja groblja Hrnetić – izgradnja kosturnice | 428.000,00 | 405.318,76 | 94,70% |
| 13. | 3.13. Groblje Jamadol | 170.000,00 | 0,00 | 0,00% |
| 14. | 4.1. Sanacija kanala Sajevac | 350.000,00 | 23.174,78 | 6,62% |
| 15. | 5.1. Karlovac II – Mala Švarča | 76.244,00 | 13.803,41 | 18,10% |
| 16. | 5.2. Karlovac II – Jamadolska | 5.962.092,00 | 3.436.953,64 | 57,65% |
| 17. | 5.3. Karlovac II – Bohinjska, Skadarska | 4.001.830,00 | 4.228.578,92 | 105,67% |
| 18. | 5.4. Karlovac II – Bašćinska | 1.500.000,00 | 1.189.642,76 | 79,31% |
| 19. | 5.5. Karlovac II – Triglavska | 4.964.249,00 | 3.391.245,91 | 68,31% |
| 20. | 5.6. Karlovac II – Donja Švarča | 6.923.536,00 | 3.191.577,28 | 46,10% |
| 21. | 5.7. Karlovac II – Drežnik | 6.917.967,00 | 26.999,50 | 0,39% |
| 22. | 5.8. Karlovac II – Zvijezda | 125.314,00 | 33.537,99 | 26,76% |
| 23. | 5.9. Rekonstrukcija Ulice M. Nemičića | 2.522.066,00 | 2.522.065,11 | 100,00% |

| | | | | |
|--------------------------|--|-------------------------|-------------------------|---------------|
| 24. | 5.10. Rekonstrukcija ulice Naselje M. Marulića | 1.650.000,00 | 0,00 | 0,00% |
| 25. | 5.11. Rekonstrukcija Državne ceste DC3 | 300.000,00 | 0,00 | 0,00% |
| 26. | 5.12. Uređenje okoliša Tuškanova | 40.000,00 | 39.750,00 | 99,38% |
| 27. | 5.13. Uređenje Kupske ulice | 70.000,00 | 25.000,00 | 35,71% |
| 28. | 5.14. Asfaltiranje makadam prometnice Priselci Donji 004 | 275.155,00 | 275.154,53 | 100,00% |
| 29. | 5.15. Asfaltiranje makadam prometnice Rečička 005 | 77.834,00 | 77.833,88 | 100,00% |
| 30. | 5.16. Asfaltiranje makadam prometnice Popović Brdo 010 | 330.375,00 | 330.374,63 | 100,00% |
| 31. | 5.17. Asfaltiranje makadam prometnice Tuškani 005 | 255.532,00 | 255.531,58 | 100,00% |
| 32. | 5.18. Asfaltiranje makadam prometnice Seljani 003 | 268.855,00 | 268.838,45 | 99,99% |
| 33. | 5.19. Asfaltiranje makadam prometnice Tušilović 010/014 | 256.165,00 | 256.162,50 | 100,00% |
| 34. | 5.20. Asfaltiranje makadam prometnice Rečica 014 | 101.487,00 | 101.487,50 | 100,00% |
| 35. | 5.21. Asfaltiranje makadam prometnice Bukovlje 002 -II | 296.939,00 | 204.116,23 | 68,74% |
| 36. | 5.22. Sanacija klizišta Furači | 30.000,00 | 0,00 | 0,00% |
| 37. | 5.23. Sanacija klizišta Manjerovići | 20.000,00 | 0,00 | 0,00% |
| 38. | 5.24. Sanacija klizišta Suci | 70.000,00 | 0,00 | 0,00% |
| 39. | 5.25. Oborinska odvodnja Ljubljanska | 250.000,00 | 0,00 | 0,00% |
| 40. | 5.26. Vrbaničev perivoj | 94.000,00 | 40.000,00 | 42,55% |
| 41. | 5.27. Uređenje okoliša Petra Filipca | 50.000,00 | 0,00 | 0,00% |
| 42. | 5.28. Klizište Skopska | 96.100,00 | 96.012,50 | 99,91% |
| 43. | 5.29. Asfaltiranje makadam prometnice Kamensko | 7.250,00 | 5.800,00 | 80,00% |
| 44. | 5.30. Asfaltiranje makadam prometnice Turanj | 21.750,00 | 17.400,00 | 80,00% |
| 45. | 5.31. Asfaltiranje makadam prometnice Švarča | 47.750,00 | 35.000,00 | 73,30% |
| 46. | 5.32. Asfaltiranje makadam prometnice Jamadol | 12.600,00 | 12.600,00 | 100,00% |
| 47. | 5.33. Asfaltiranje makadam prometnice Hrnetić | 61.250,00 | 49.000,00 | 80,00% |
| 48. | 5.34. Asfaltiranje makadam prometnice Brođani | 234.772,00 | 233.802,40 | 99,59% |
| 49. | 5.35. Groblje Mala Švarča | 182.000,00 | 182.000,00 | 100,00% |
| 50. | 5.36. Modrušanov park | 22.500,00 | 22.500,00 | 100,00% |
| S V E U K U P N O | | 54.715.235,00 kn | 33.034.927,53 kn | 60,38% |

Za realizaciju Programa bili su zaduženi Upravni odjel za gradnju i zaštitu okoliša, Upravni odjel za komunalno gospodarstvo (projekti asfaltiranja makadam prometnica) te Upravni odjel za imovinsko pravne poslove i upravljanje imovinom (u dijelu rješavanja imovinsko pravnih odnosa).

65.

Na temelju članka 74. Zakona o komunalnom gospodarstvu („Narodne novine“ br. 68/18, 110/18 i 32/20) i članka 34. i 97. Statuta Grada Karlovca („Glasnik Grada Karlovca“ 9/21-potpuni tekst i 10/22), Gradsko vijeće Grada Karlovca na 22. sjednici održanoj dana 09. svibnja 2023. godine donijelo je

ZAKLJUČAK

o prihvatanju Izvješća o realizaciji Programa održavanja komunalne infrastrukture za 2022. godinu

I

Prihvaća se izvješće o realizaciji Programa održavanja komunalne infrastrukture za 2022. godinu, koje je sastavni dio ovog Zaključka.

II

Ovaj Zaključak objavit će se u Glasniku Grada Karlovca.

GRADSKO VIJEĆE

KLASA: 024-03/23-02/06

URBROJ: 2133-1-01/01-23-8

Karlovac, 09. svibnja 2023. godine

PREDSJEDNIK
GRADSKOG VIJEĆA GRADA KARLOVCA
Marin Svetić, dipl.ing. šumarstva, v.r.



REPUBLIKA HRVATSKA
KARLOVAČKA ŽUPANIJA



GRAD KARLOVAC

UPRAVNI ODJEL ZA KOMUNALNO
GOSPODARSTVO
Karlovac, travanj 2023. god.



IZVJEŠĆE O REALIZACIJI PROGRAMA ODRŽAVANJA KOMUNALNE INFRASTRUKTURE U 2022. GOD.

Izvešće o realizaciji Programa održavanje komunalne infrastrukture odnosi se na slijedeće aktivnosti:

| | |
|---|------------------|
| 1. Održavanje sustava odvodnje | 5.011.212,52 kn |
| 2. Čišćenje javnih površina | 2.999.830,57 kn |
| 3. Održavanje zelenih površina i groblja | 10.581.583,68 kn |
| 4. Javna rasvjeta – energija i održavanje | 5.621.255,54 kn |
| 5. Uređenje grada povodom božićnih i novogodišnjih blagdana | 449.929,23 kn |
| 6. Održavanje nerazvrstanih cesta | 18.833.956,87 kn |
| 7. Ostale nepredviđene intervencije u gradu | 107.023,25 kn |
| 8. Održavanje dječjih igrališta i sportskih terena | 762.578,33 kn |
| 9. Redarstvo | 166.716,64 kn |
| 10. Površinska protuklizna obrada kolnika | 400.980,00 kn |

Izvešće o realizaciji Programa održavanje komunalne infrastrukture u 2022. godini prikazano je financijskim pokazateljima i kroz opis djelatnosti.

Realizacija pojedinih Programa održavanje komunalne infrastrukture kretala se u okviru planiranih sredstava. Programi su realizirani izvođenjem radova s tvrtkama koje su osigurale kvalitetno obavljanje komunalnih djelatnosti, pri čemu ugovoreni posao s pojedinom tvrtkom uključuje održavanje pojedinih objekata i uređaja komunalne infrastrukture, a vrijednost pojedinog programa isključivo je vezana sa sredstvima osiguranim u Proračunu.

Obavljanje komunalnih djelatnosti u skladu s odredbama Zakona o komunalnom gospodarstvu („Narodne Novine“ br. 68/18, 110/18, 32/20) realizirano je:

- sklapanjem Ugovora s tvrtkama u vlasništvu grada, za poslove za koje su pojedine tvrtke specijalizirane: Zelenilo d.o.o., Čistoća d.o.o. i Vodovod i kanalizacija d.o.o., a na osnovi Operativnih planova i troškovnika
- sklapanje Ugovora za održavanje javne rasvjete s tvrtkom ENA d.o.o. Karlovac
- sklapanjem Ugovora s tvrtkom Mežnar d.o.o. za održavanje nerazvrstanih cesta od kamenog materijala na razdoblje od dvije godine
- sklapanjem Ugovora s tvrtkom Ceste Karlovac d.d. i podizvoditeljem Arkada d.o.o. za održavanje asfaltiranih nerazvrstanih cesta na razdoblje od dvije godine
- sklapanjem Ugovora s tvrtkom Ceste Karlovac d.d. za održavanje nerazvrstanih cesta u zimskim uvjetima, na razdoblje od dvije godine.

1. ODRŽAVANJE SUSTAVA ODVODNJE

| PLANIRANO | OSTVARENO | INDEKS |
|--------------|--------------|---------|
| 5.150.000,00 | 5.011.212,52 | 97,31 % |

Održavanje sustava odvodnje obavlja se temeljem Ugovora o ustupanju poslova održavanja građevina oborinske odvodnje a odnosi se na

- a) održavanje i čišćenje slivnika i taložnika te električna energija za crpne stanice te
- b) usluge održavanja javne i oborinske odvodnje.

a) Održavanje slivnika i taložnika, te energija za crpne stanice

Kako se slivnici, u pravilu, čiste jedanput godišnje, a s obzirom na to da se cijela mreža sastoji od 4850 slivnika pojedini slivnici, koji nisu na frekventnim prometnicama, čiste se od godine do godine u skladu s potrebom.

Radove na održavanju sustava odvodnje atmosferskih voda, obavlja tvrtka Vodovod i kanalizacija d.o.o. Karlovac temeljem godišnjeg ugovora.

U 2022. godini:

- očišćeno je 3.682 slivnika,
- isprano 468 slivničkih priključaka i
- očišćen 41 taložnik.

Održavanje crpnih stanica sastoji se od obilaska i kontrole rada stanica, pranje i čišćenje retencija, održavanje okoliša, redovnih kontrola i servisi crpnih agregata po ovlaštenim tvrtkama i potrošnja električne energije.

U 2022. godini izvršeno je održavanje:

- Crpne stanice "Mačekova ulica"
- Crpne stanice "Gaza i kišni preljev Šanac"
- Crpne stanice "rekreacioni centar Korana"
- Crpne stanice "Baumax"
- Crpne stanice "poslovna zona Ilovac"
- biorotora Turanj
- Crpne stanice oborinske odvodnje "Struga"
- Crpne stanice oborinske odvodnje "Banija 1"
- Crpne stanice oborinske odvodnje "Banija 2"
- Crpne stanice oborinske odvodnje "Drežnik" - oborinski dio
- Crpne stanice oborinske odvodnje "Švarča"

b) Održavanje javne i oborinske odvodnje

Radovi na sanaciji i održavanju otvorenih i zatvorenih oborinskih kanala u 2022. godini odnose se na održavanje:

- kanala oborinske odvodnje Šišljavić i Koritinja
- kanala u Brođanima
- redovnog servisa diesel elektroagregata
- kanala oborinske odvodnje u Logorištu
- odštopavanje, ispiranje i usisavanje zaštopanog kanala u Mostanju
- čišćenje oborinskog kanala u Ulici kneza Branimira
- čišćenje oborinskog kanala Mala Švarča
- čišćenje i oborinskih kanala Šišljavić i Brođani
- uređenje kanala u Tuškanima

Financiranje aktivnosti Održavanja sustava odvodnje izvršeno je iz Proračuna Grada Karlovca iz komunalne naknade.

2. ČIŠĆENJE JAVNIH POVRŠINA

| PLANIRANO | OSTVARENO | INDEKS |
|---------------------|---------------------|----------------|
| 3.000.000,00 | 2.999.830,57 | 99,99 % |

Poslove održavanja čistoće javnih površina obavljala je tvrtka Čistoća d.o.o.

Kategorizacija javnih prometnih površina u užem području grada Karlovca iz koje proizlazi adekvatna učestalost čišćenja i pranja, sukladna je gustoći naseljenosti pojedinih dijelova grada, smještaju poslovnih i stambenih zgrada, gustoći motornih i pješačkog prometa i stupnju onečišćenja, a naročito iskustvu.

Kategorizacija i radne cjeline osmišljene su po gradskim četvrtima koje se mogu uspješno očistiti i oprati u 8 satnom radnom ciklusu.

Količina i učestalost radova s financijskim pokazateljima:

- Pranje prometnica isključivo noću se odvija u periodu od 01.04. do 15.11. Prometnice su podijeljene u pet kategorija. 1. i 2. kategorija se tretira osam puta u navedenom periodu, a 3., 4. i 5. kategorija tri puta
- Strojno čišćenje se također odvija u periodu od 01.04. do 30.11. tako da se 1. i 2. kategorija dva puta mjesečno, a ostale kategorije jednom mjesečno.
- Ručno čišćenje i pročišćavanje u gradskim četvrtima se obavlja s 12 uličnih čistača u radne dane a u ostale dane s 2 čistača.
- Čišćenje i pranje pothodnika u Ulici kralja Tomislava obavljaju radnim danima dvije čistačice, a subotom jedna čistačica.
- Održavanje čistoće javnog WC-a na trgu Bana Josipa Jelačića obavlja se radnim danima u osmosatnom radnom vremenu s jednim čistačem.
- Čišćenje nadstrešnica uz nerazvrstane ceste

Financiranje aktivnosti Čišćenje javnih površina izvršeno je iz Proračuna Grada Karlovca iz komunalne naknade.

3. ODRŽAVANJE ZELENIH POVRŠINA I GROBLJA

| PLANIRANO | OSTVARENO | INDEKS |
|----------------------|----------------------|---------------|
| 10.582.000,00 | 10.581.583,68 | 100 % |

Tvrtka Zelenilo d.o.o. vrši redovno održavanje zelenih površina po Operativnom planu održavanja zelenih površina i groblja s troškovnikom (košnja, održavanje klupa, održavanje košarica, nasada – živica, cvjetnjaka, ružičnjaka, zelenih pasica, drvoreda i groblja...).

A) Održavanje zelenih površina sastoji se od:

- Održavanje zelenih površina ručnom košnjom, podijeljeno je na A prioritet, prvi prioritet, pokos, treći prioritet, u sveukupnoj kvadraturi 338.356 m².
- Održavanje zelenih površina strojnom košnjom, podijeljeno na A prioritet i prvi prioritet · drugi prioritet, u sveukupnoj kvadraturi 1.119.867 m².
- Održavanje klupa i košarica u parkovima obuhvaća zamijenjena i popravak košarica za otpatke i zamjena te popravak dotrajalih klupa.
- Održavanje dječjih igrališta obuhvaća radove na podmazivanju igrališnih sprava, popravcima metalne i drvene konstrukcije, izmjeni polomljenih dijelova i bojanju sprava, na 35 igrališta.
- Održavanje nasada sastojalo se od:
 - Održavanje i okopavanje živica ukupne kvadrature 19.076 m², izvodi se s dvije radne operacije, pripadajući radovi obuhvaćaju: skupljanje, utovar i odvoz granja, korova i otpadnog materijala na odlagalište.
 - Održavanje ružičnjaka na ukupnoj kvadraturi od 279 m².
 - Održavanje cvjetnjaka ukupne kvadrature 1.238 m² odnosi se na: nabavu sezonskog cvijeća, priprema gredica, sadnja, zalijevanje, okopavanje, plijevljenje, pinciranje cvijeća (uklanjanje suhih cvjetova i vrhova), prigojavanje, vađenje ocvalog cvijeća održavanje gredica s trajnicama i održavanje sustava navodnjavanja na rotorima u: Grabniku, Ulici Miroslava Krleže, Novom Centru, na Švarči i Rakovcu.
 - Održavanje trajnica i niskog grmlja u sveukupnoj kvadraturi 1.304 m².
- Održavanje drvoreda odnosi se na orezivanje i oblikovanje sa svim pripadajućim radovima, 387 kom. Okopavanje mladih stabala obuhvaća poslove uklanjanja korova i trave s pripadajućim radovima, 497 kom.
 - Prigojavanje mladih stabala jednom godišnje nakon okopavanja.
 - Rušenje suhih i opasnih stabala na temelju rješenja Grada Karlovca Komisije za uređenje i zaštitu zelenih površina Grada Karlovca.
 - Tretiranje stabala i grmlja protiv raznih štetnika i bolesti.
 - Zalijevanje mladih stabala cisternom u sušnom razdoblju.
- Sadnja novih nasada i uređenje zelenih i neuređenih površina, obuhvaća sadnju grmlja i stabala na javnim zelenim površinama, uključuje dopremu plodne zemlje, prekapanje, fino planiranje, sjetvu travne smjese i dr.
- Održavanje pješčanih staza i sipinjenih površina obuhvaća radove na čišćenje i nasipavanju kamenim agregatom, u sveukupnoj kvadraturi za čišćenje 7.872 m² i za nasipavanje 5.163 m².
- Čišćenje zelenih površina obuhvaća radove na svakodnevnoj čistoći zelenih površina te čišćenju i izgrablivanju lišća u jesenskom periodu u sveukupnoj kvadraturi 306.195 m².
- Održavanje Foginovog kupališta kroz kupališnu sezonu obuhvaća radove na: svakodnevnoj čistoći zelenih površina lijeve i desne obale rijeke Korane od drvenog do betonskog mosta, košnja, orezivanje suhih i opasnih grana, održavanje pješačkih staza, opreme na kupalištu (tuševi, fontana za vodu, lift za invalide), postavi i uklanjanju aquaparka, održavanje wc-a i svlačionica
- Uređenje neuređenih zelenih površina obuhvaća krčenje raslinja, košnju šikara i druge pripadajuće radove.
- Biljni materijal odnosi se na nabavu sezonskog ljetnog i dvogodišnjeg proljetnog cvijeća, te nabavu stabala i grmlja za sadnju na javnim zelenim površinama. Nabavu umjetnog gnojiva i trajnog smjena.

B) Održavanje groblja odnosi se na 9 groblja u gradskim četvrtima i 13 groblja u mjesnim odborima. Obuhvaća radove na: zelenim površinama, nasadima (stabla, živice i grmlje), pješačkim stazama, klupama i kantama za otpatke na grobljima te čišćenje groblja.

Financiranje aktivnosti Održavanje zelenih površina i groblja izvršeno je iz Proračuna Grada Karlovca iz komunalne naknade.

4. JAVNA RASVJETA – ENERGIJA I ODRŽAVANJE

| PLANIRANO | OSTVARENO | INDEKS |
|---------------------|---------------------|----------------|
| 6.502.543,00 | 5.621.255,54 | 86,45 % |

Za usluge tekućeg i investicijskog održavanje javne rasvjete sklopljen je Okvirni sporazum na četiri godine s tvrtkom ENA d.o.o., tekuće i investicijsko održavanje javne rasvjete (radovi na zamjeni nefunkcionalnih i oštećenih dijelova sustava javne rasvjete) odnosilo se na održavanje slijedećih stavki:

- Demontaža postojeće, dobava i montaža nove žarulje visokotl. natrij VTNa, 230V, E-27 70W
- Demontaža postojeće, dobava i montaža nove žarulje visokotl. natrij VTNa, 230V, E-40 100W
- Demontaža postojeće, dobava i montaža nove žarulje visokotl. natrij VTNa, 230V, E-40 150W
- Demontaža postojeće, dobava i montaža nove žarulje visokotl. natrij VTNa, 230V, E-40 250W
- Demontaža postojeće, dobava i montaža nove žarulje visokotl. natrij VTNa, 230V, E-40 400W
- Demontaža postojeće, dobava i montaža nove žarulje metalhalogena HQI-TS 100W,230V, E40
- Demontaža postojeće, dobava i montaža nove žarulje metalhalogena HQI 150W, 230V, E40
- Demontaža postojeće, dobava i montaža nove prigušnice za VTNa 70W zalivena
- Demontaža postojeće, dobava i montaža nove prigušnice za VTNa 100W zalivena
- Demontaža postojeće, dobava i montaža nove prigušnice za VTNa 150W zalivena
- Demontaža postojeće, dobava i montaža nove prigušnice za VTNa 250W zalivena
- Demontaža postojećeg, dobava i montaža novog propaljivača 50/70-100W
- Demontaža postojećeg, dobava i montaža novog propaljivača 150-400W
- Demontaža postojeće, dobava i montaža nove svjetlosne sklopke DS2 M1, SCHRACK
- Demontaža postojećeg, dobava i montaža novog Grla E-27 porculan
- Demontaža postojećeg, dobava i montaža novog zaštitnog stakla 200W
- Demontaža postojećeg, dobava i montaža novog stakla za CX 200, poluispupčeno kpl. s brtvom tip 5CX 6320-0XGG
- Demontaža postojećeg, dobava i montaža novog osigurača NVO-00 35-63A
- Demontaža postojećeg, dobava i montaža novog sklopnika LC1 D115 P7, 230 VAC
- Demontaža postojećeg, dobava i montaža novog sklopnika LC1 D65 P7, 230 VAC
- Demontaža postojećeg, dobava i montaža novog sklopnika LC1 D40 P7, 230 VAC
- Demontaža postojećeg, dobava i montaža novog sklopnika LC1 D32 P7, 230 VAC
- Dobava i ugradnja novog rasvjetnog stupa KORS-1B-400, vruće cinčani
- Dobava i ugradnja novog rasvjetnog stupa KORS-1B-500, vruće cinčani
- Dobava i ugradnja novog rasvjetnog stupa KORS-1B-600, vruće cinčani
- Dobava i ugradnja novog rasvjetnog stupa CRS-1B-400, vruće cinčani
- Dobava i ugradnja novog rasvjetnog stupa SRS-1B-400, vruće cinčani
- Dobava i ugradnja novog rasvjetnog stupa KORS-2B-1000-1, vruće cinčani
- Dobava i ugradnja novog drvenog jelovog stupa 9 m , impregnirani tokareni
- Demontaža postojećeg drvenog stupa, utovar i odvoz.
- Dobava i ugradnja kraka LVC 06/700 mm
- Dobava i montaža LED svjetiljke koja minimalno ispunjava slijedeće tehničke karakteristike: max. snage 15W, min.svjetlosni tok 1400 lm, životni vijek min. 5000 sati, temperatura boje 4000 K, stupanj zaštite IP 66, kućište od visokotlačnog lijevanog aluminijsa, stupanj zaštite od udara IK 09, cos $\phi > 0,95$, prenaponska zaštita 10kV, nasad na krak ili stup \varnothing 60 mm, mogućnost regulacije 0-90°, cestovna optika te certifikat ENEC ili jednakovrijedan
- Dobava i montaža LED svjetiljke koja minimalno ispunjava slijedeće tehničke karakteristike: max. snage 30W, min.svjetlosni tok 2800 lm, životni vijek min. 5000 sati, temperatura boje 4000 K, stupanj zaštite IP 66, kućište od visokotlačnog lijevanog aluminijsa, stupanj zaštite od udara IK 09, cos $\phi > 0,95$, prenaponska zaštita 10kV, nasad na krak ili stup \varnothing 60 mm, mogućnost regulacije 0-90°, cestovna optika te certifikat ENEC ili jednakovrijedan
- Dobava i montaža LED svjetiljke koja minimalno ispunjava slijedeće tehničke karakteristike: max. snage 60W, min.svjetlosni tok 5800, stupanj zaštite IP 66, kućište od visokotlačnog lijevanog aluminijsa, stupanj zaštite od udara IK 09, cos $\phi > 0,95$, prenaponska zaštita 10kV, nasad na krak ili stup \varnothing 60 mm, mogućnost regulacije 0-90°, cestovna optika te certifikat ENEC ili jednakovrijedan
- Dobava i montaža svjetiljke UX-FORSTREET TRITON S 1x70W,E27,230V
- Dobava i montaža svjetiljke UX-FORSTREET TRITON M 1x100W,E40,230V
- Dobava i montaža svjetiljke 5CX 622E-1PS0408, 1xNaV-T 100W
- Dobava i montaža svjetiljke 5CX 632E-1SS0408, 1xNaV-T 250W
- Dobava i montaža svjetiljke 5NA 524E-1NF18, 1xNaV-E 100W
- Dobava i montaža kabela PP00 4x16 mm²
- Dobava i montaža kabela PP00 4x10 mm²
- Dobava i montaža kabela PP00-A 4x25 mm²
- Dobava i montaža kabela PP00 3x2,5 mm²

- Dobava i montaža kabela SKS ELKALEKS 2x16mm²
- Dobava i montaža kabela spojnice TKSO-P 4x6-25 mm²
- Dobava i montaža čahure kabela Cu 10 mm²
- Dobava i montaža čahure kabela Cu 16 mm²
- Dobava i montaža čahure kabela Al 25 mm²
- Dobava i montaža stezaljke MP 10-30
- Dobava i montaža stezaljke strujne IOS I
- Dobava i montaža vijka kukastog M12x200
- Dobava i montaža stezaljke zatezne za ELKALEKS 4x16 mm²
- Dobava i montaža stezaljke nosne za ELKALEKS 4x16 mm²
- Dobava i montaža trake pocinčane FeZn 40x4 mm
- Dobava i ugradnja cijevi PEHD fi 63 mm
- Mikrolokacija kvara na podzemnom kabelu
- Ručni iskop rova u zemlji III kategorije.
- Strojni iskop rova u zemlji III kategorije.
- Strojni bušenje kružnog temelja fi 400x2000 mm .
- Zatrpavanje rovova materijalom od iskopa s nabijanjem u slojevima.
- Dobava i ugradnja betona MB 20.
- POLJE 2- POLJE JAVNE RASVJETE Polje 2 je širine 730mm, ima tipsku bravicu JR KARLOVAC. U polje je ugrađena rastavna sklopka veličine 00, trolpolna, 160A, 2 kom. sklopnika 110A, 6 kom. trolpolnih izlaza 160A, grebenasta sklopka 4G16-1499-5u-r133, uklopni sat sa 150h rezervnog hoda, sklopka, priključnica, rasvjeta ormara, termostat, grijač sabirnica N i PE i ostali sitni spojni i montažni materijal.

Financiranje aktivnosti Javna rasvjeta – energija i održavanje izvršeno je iz Proračuna Grada Karlovca iz komunalne naknade i V.P. iz prethodne godine – komunalna naknada.

5. UREĐENJE GRADA POVODOM BOŽIČNIH I NOVOGODIŠNJIH BLAGDANA

| PLANIRANO | OSTVARENO | INDEKS |
|-------------------|-------------------|----------------|
| 450.000,00 | 449.929,23 | 99,98 % |

| | |
|---|---------------|
| Za kupnju novog nakita utrošeno | 80.000,00 kn |
| Za kićenje povodom božićnih i novogodišnjih blagdana utrošeno | 369.929,23 kn |

Financiranje aktivnosti Uređenje grada povodom božićnih i novogodišnjih blagdana izvršeno je iz Proračuna Grada Karlovca iz općih prihoda i primitaka.

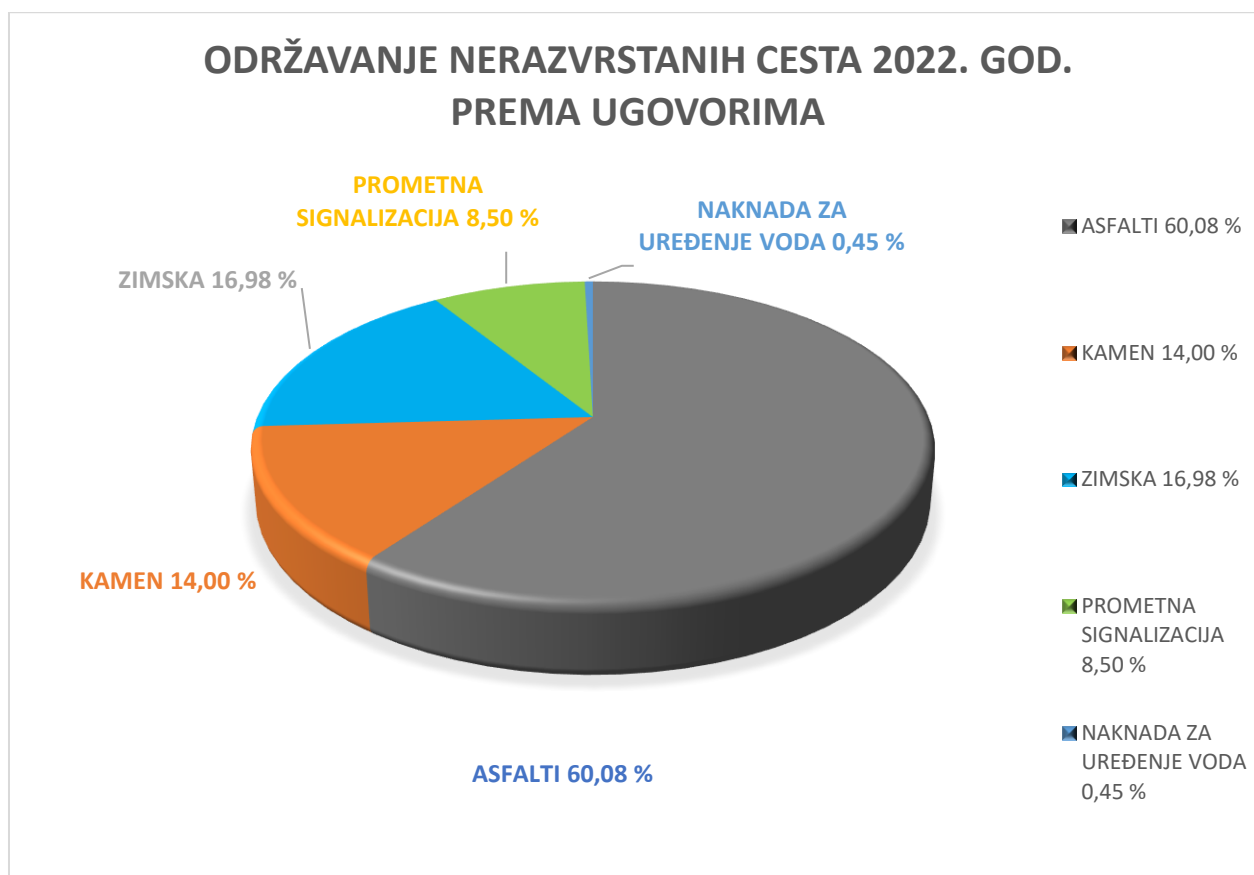
6. ODRŽAVANJE NERAZVRSTANIH CESTA

| PLANIRANO | OSTVARENO | INDEKS |
|----------------------|----------------------|----------------|
| 18.850.939,00 | 18.833.956,87 | 99,91 % |

ODRŽAVANJA NERAZVRSTANIH CESTA podijeljeno je na:

- 1) tekuće i investicijsko održavanje nerazvrstanih cesta od asfalta, kamenog materijala i u zimskim uvjetima 17.149.493,44 kn
 - od čega je prema ugovorima utrošeno prema ugovorima:
 - održavanje asfaltiranih nerazvrstanih cesta 11.314.716,28 kn
 - održavanje nerazvrstanih cesta od kamenog materijala 2.637.570,28 kn
 - održavanje nerazvrstanih cesta u zimskim uvjetima 3.197.206,88 kn
- 2) tekuće i investicijsko održavanje signalizacije 1.599.984,64 kn
- 3) naknada za uređenje voda 84.478,79 kn

1) Tekuće i investicijsko održavanje nerazvrstanih cesta



Održavanje asfaltiranih nerazvrstanih cesta u 2022. godini iznosilo je 11.314.716,28 kn, a odnosilo se na sljedeće ugovorene poslove održavanja:

- ophodnja cesta
- čišćenje kolnika
- popravci asfaltnih površina:
 - popravci udarnih jama
 - strojna i ručna ugradnja asfalta
 - popravci ulegnuća i udarnih jama
 - strojno frezanje
 - rezanje i vađenje asfalta
 - izrada bankina
 - nanošenje bitumenske emulzije i asfalt do 6 cm i dr.
- popravci i ugradnja rubnjaka, opločnika i sl. betonske galanterije
 - dobava i ugradnja cestovnih rubnjaka i opločnika
 - dobava i ugradnja betonskih cijevi, slivnika i propusta
 - betonske cijevi za propuste raznih dimenzija
 - demontaža postojećih opločnika, betonski elementi, ručno bušenje rubnjaka
 - kameni materijal, dobava i ugradnja, valjanje
 - sanacija ispuha
 - strojni iskop i ispitivanje zbijenosti
 - rad kombiniranog stroja na pomoćnim radovima
 - ispitivanje stupnja zbijenosti
 - postavljanje i uklanjanje prometne signalizacije
 - humusiranje zelenih površina i dr.
- održavanje objekata za odvodnju
 - strojno produbljivanje i iskop jaraka i odvoz na deponiju
 - čišćenje propusta, rigola i jaraka
 - poklopci, slivničke rešetke i okna slivnika
 - popravci betonskih pasica, cijevi raznih dimenzija i dr.
- održavanje opreme ceste

- ugradnja metalnih zaštitnih ograda
- retroreflektirajuće oznake i dr.
- **održavanje objekata - mostova, vijadukata, nadvožnjaka**
 - ručno čišćenje
 - popravci zida i suhozida
 - popravak drvenih mostova
 - gabionski potporni zidovi, geotextil i dr.
- **košnja trave i održavanje zelenila uz prometnice**
 - strojna košnja trave
 - ručna košnja trave
 - orezivanje stabala i grmlja i dr.
- **svjetlosna prometna signalizacija**
 - nabava: žarulje, LED segmenti, SIG modul, akumulatori
 - redoviti servisi i popravci i dr.

Održavanje nerazvrstanih cesta od kamenog materijala u 2022. godini iznosilo je 2.637.570,28 kn, a odnosilo se na sljedeće ugovorene poslove održavanja:

- **održavanje kolnika**
 - nabava i dovoz, strojno razastiranje i valjanje kamenog materijala
 - popravci udarnih jama
 - sanacija ispuha
 - rad kombiniranih strojeva
 - ispitivanje stupnja zbijenosti tampona
 - postavljanje privremene prometne signalizacije
 - dobava humusa
 - betonske cijevi raznih dimenzija
 - dobava i ugradnja propusta, slivnika i sl.
- **održavanje objekata za odvodnju**
 - strojno produbljivanje i iskop jaraka
 - popravci betonskih pasica i cijevi
 - ručno čišćenje rigola
 - dobava i ugradnja cijevi i kanalica različitih dimenzija
- **održavanje opreme ceste**
 - popravci, zamjena i ugradnja metalnih zaštitnih ograda
- **održavanje objekata - mostova, vijadukata, nadvožnjaka...**
 - ručno čišćenje prometnih površina
 - popravci metalnih ograda
 - zaštita metalnih dijelova mosta
 - popravci zida od kamena i kamenih suhozida
 - popravci drvenih mostova
- **košnja trave i održavanje zelenika uz prometnice**
 - strojna i ručna košnja trave
 - orezivanje grmlja, živica i šiblja
 - sječa stabala i grana većeg promjera

U sklopu redovnog održavanja nerazvrstanih cesta od većih intervencija obavljene su:

- Uređenje sustava odvodnje – čišćenje kanala, odvodnih jaraka i sanacija cestovnih propusta Tuškani, Katušina (Stative), Mala Švarča (Vinički put), Šišljavić 009, Kapelička 001, Budin, Orlovačka 005, Pokupskas Luka, Suci, Skakavac, Vukmanički Cerovac, Brodarci
- Sanacija nerazvrstane ceste Tušilović 039, Tušilović 038, Rečica 013, Markušić, Gornja Jelsa, Seljani – Bridići, Velika Jelsa 001, Cvitaki Stative, Primorska, Mala Švarča
- Uređenje prilaza zgradama ulice Vladimira Nazora
- Redovni popravci asfaltnih površina Skakavac, Kablari, Vukmanić – Knez gorica,
- Sanacija nogostupa, parkinga u Ulici Andrije Hebranga, Miroslava Krlježe – P8, Izidora Kršnjavog 1A
- Sanacija mostića Otok, Popović brdo
- Sanacija dijela makadama u Josipa Račića
- Sanacija više makadamskih puteva
- Uređenje puta Vlajinići i Carevići
- Sanacija drvenih podnica na mostu Hrnetić i Drvenom mostu na Korani
- Sanacija klizišta u Nikolišima (Sjениčak)
- održavanje nerazvrstanih cesta: Gornja Trebinja, Gradac, Primorska ulica, Ulica Andrije Hebranga, Zamršje, Tušilović 011, Bukovlje, Sv. Margareta, Janka Matka, Gornji Sjeničak, Cerovac 004, Manjerovići, Priselci Donji, Kalinovac, Klipino Brdo, Bačinska, Ulica Vladka Mačeka, Ulica 13. srpnja, Orlovačka 001, Utinja, Donje Mekuše, Rečica, Popović Brdo 011, Biljetine 001, Kamensko 001, Cikuši 001, Cvitaki 001,

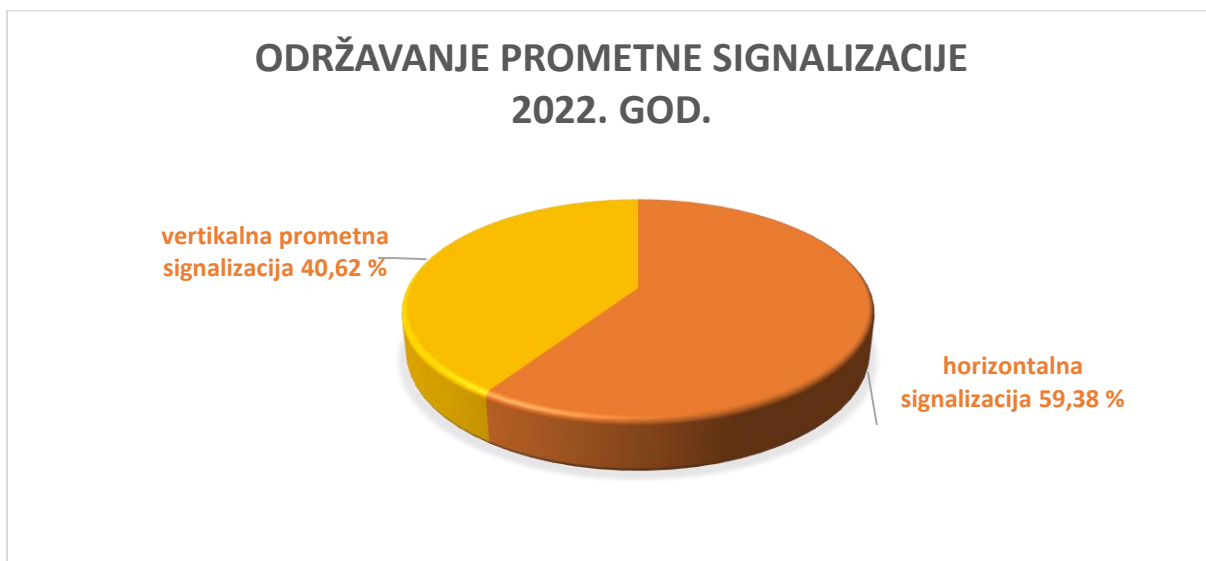
Tuškani 004, Čurjaci 001, Zadobarje 008, Roknić Gradina 001, Brođani 003, Rečica, Vodostaj 015, Vojnici 003, Nikoliši 001...

Održavanje nerazvrstanih cesta u zimskim uvjetima u 2022. godini iznosilo je 3.197.206,88 kn, a odnosilo se na sljedeće ugovorene poslove održavanja:

- rad kamiona, kombirirki, traktora i drugih strojeva
- ručno čišćenje
- industrijska sol
- kalcijev klorid
- kamena sipina
- mjesečno paušalno dežurstvo

2) Održavanje horizontalne i vertikalne prometne signalizacije iznosilo je 1.599.984,64 kn od čega je izdvojeno za:

- horizontalnu signalizaciju 949.995,86 kn
- vertikalnu signalizaciju 649.988,78 kn



3) Naknada za uređenje voda

Za uređenje voda u 2022. godini prema zakonskoj obvezi uplaćeno je ukupno 84.478,79 kn.

Financiranje aktivnosti Održavanje nerazvrstanih cesta izvršeno je iz Proračuna Grada Karlovca iz komunalne naknade, pomoći ostalih subjekata unutar općeg proračuna i V.P. iz prethodne godine – komunalna naknada i V.P. iz prethodne godine – pomoći ostalih subjekata.

7. OSTALE NEPREDVIĐENE INTERVENCIJE U GRADU

| PLANIRANO | OSTVARENO | INDEKS |
|------------|------------|---------|
| 302.000,00 | 107.023,25 | 35,44 % |

Navedena sredstva utrošena su za:

- popravak stepenica u Ulici matice hrvatske, te zamjenu poklopca na šahtu, popravak ograde i sanaciju revizionih okana uz plato kod turbine na Korani i demontaža oštećenih stepenica te ponovna montaža na kupalištu, zatvaranje 35 revizionih okana u prognaničkom naselju 57.023,25 kn
- održavanje arboretuma prema ugovoru 50.000,00 kn

Financiranje aktivnosti Ostale nepredviđene intervencije u gradu izvršeno je iz Proračuna Grada Karlovca iz općih prihoda i primitaka proračuna.

8. ODRŽAVANJE DJEČJIH IGRALIŠTA I SPORTSKIH TERENA

| PLANIRANO | OSTVARENO | INDEKS |
|---------------------|-------------------|----------------|
| 1.020.000,00 | 762.578,33 | 74,76 % |

- Za opremanje dječjih igrališta u Ulici Marina Držića, Ulici kralja Petra Krešimira IV., Ulici Tina Ujevića, Ulici Ljudevita Šestića, Naselju Marka Marulića, Ulici hrvatske bratske zajednice i Ulici Herte Turze, utrošeno je 646.800,08 kn.
- Za održavanje dječjih igrališta utrošeno je 115.778,25 kn i to za: hortikulturno uređenje dječjeg igrališta Zadobarje, popravak igrala, ulazne rampe na Foginovom kupalištu, uklanjanje objekta uz atletsku stazu, dobava i ugradnja ormarića, sanacija zelene površine poligon.

Financiranje aktivnosti Održavanje dječjih igrališta i sportskih terena izvršeno je iz Proračuna Grada Karlovca iz komunalne naknade.

9. REDARSTVO

| PLANIRANO | OSTVARENO | INDEKS |
|-------------------|-------------------|----------------|
| 210.000,00 | 166.716,64 | 79,39 % |

Sredstva su utrošena na sljedeće aktivnosti:

- čišćenje neuređene površine na adresi Trg Josipa Jurja Strossmayera kbr. 3 (Zelenilo d.o.o.)
- izmjena stakla na razbijenom izlogu poslovnog prostora u pothodniku (obrt Staklo Franjić)
- zbrinjavanje uklonjenog otpada na parceli križanje Ulica Banija i Selce (Čistoća d.o.o.)
- radovi kod uklanjanja otpada na parceli križanje Ulica Banija i Selce (Ceste Karlovac d.d.)
- uklanjanje ruševne kuće u Ulici Ivana Grahe kbr. 75 (Mehanizacija Bura d.o.o.)
- čišćenje neuređene površine Ulica Antuna Mihanovića uz brzu cestu (Zelenilo d.o.o.)
- uklanjanje ostataka ruševne građevine u Ulici Matka Laginje kbr. 3B (Obt-Gramont Goršić)

Financiranje aktivnosti Redarstvo izvršeno je iz Proračuna Grada Karlovca iz komunalne naknade.

10. POVRŠINSKA PROTUKLIZNA OBRADA KOLNIKA

| PLANIRANO | OSTVARENO | INDEKS |
|-------------------|-------------------|----------------|
| 500.000,00 | 400.980,00 | 80,20 % |

Površinska protuklizna obrada kolnika, radi povećanja sigurnosti prometa, izrađena prema ugovoru na više lokacija u gradu, a posebno neposredno prije pješačkih prijelaza.

Financiranje tekućeg projekta površinska protuklizna obrada kolnika izvršeno je iz Proračuna Grada Karlovca iz komunalne naknade i pomoći ostalih subjekata – ostalo.

66.

Na temelju odredbe članka 48. stavak 3. Zakona o lokalnoj i područnoj (regionalnoj) samoupravi („Narodne novine“, br. 33/01, 60/01, 129/05, 109/07, 125/08, 36/09, 150/11, 144/12, 19/13, 137/15, 123/17, 98/19, 144/20) te članka 34. i 97. Statuta Grada Karlovca („Glasnik Grada Karlovca“ br. 9/2021 – potpuni tekst, 10/2022), Gradsko vijeće Grada Karlovca na 22. sjednici održanoj dana 09. svibnja 2023. godine donosi sljedeću

**ODLUKU
o provedbi postupka javne nabave radova na izgradnji Sportsko-rekreacijskog centra Mostanje**

Članak 1.

Postupak nabave radova na izgradnji Sportsko-rekreacijskog centra Mostanje provest će se sukladno Zakonu o javnoj nabavi („Narodne novine“, br. 120/16, 114/22) primjenom otvorenog postupka javne nabave male vrijednosti, sa ciljem sklapanja okvirnog sporazuma u trajanju od 4 godine, u predmetu nabave: Radovi na izgradnji Sportsko-rekreacijskog centra Mostanje.

Odlukom gradonačelnika imenovat će se stručno povjerenstvo za pripremu i provedbu postupka javne nabave.

Članak 2.

Procijenjena vrijednost nabave iznosi 1.300.000,00 eura bez poreza na dodanu vrijednost.

Članak 3.

Ovlašćuje se gradonačelnik Grada Karlovca da provede sve radnje u postupku predmetne javne nabave.

Članak 4.

Ova Odluka stupa na snagu osmog dana od dana objave u „Glasniku Grada Karlovca.“

GRADSKO VIJEĆE
KLASA: 024-03/23-02/06
URBROJ: 2133-1-01/01-23-9
Karlovac, 09. svibnja 2023. godine

PREDSJEDNIK
GRADSKOG VIJEĆA GRADA KARLOVCA
Marin Svetić, dipl.ing. šumarstva, v.r.

67.

Na temelju članka 58. stavka 2. Zakona o vodama („Narodne novine“ br. 66/19 i 84/21), članka 4. Uredbe o kakvoći voda za kupanje („Narodne novine“ br. 51/14) i članka 34. i 97. Statuta grada Karlovca („Glasnik Grada Karlovca“ br. 9/2021 – potpuni tekst, 10/2022), Gradsko vijeće Grada Karlovca na 22. sjednici održanoj dana 09. svibnja 2023. godine donosi

**ODLUKU
o utvrđivanju lokacije za kupanje i
trajanju sezone kupanja na gradskom kupalištu Foginovo u 2023. godini**

I.

Lokacijom za kupanje (kupalište) u gradu Karlovcu proglašava se gradsko kupalište „Foginovo“ na rijeci Korani.

Kupalište se sastoji od travnatog i vodenog dijela ukupne površine 24400 m², a smješteno je na lijevoj obali rijeke Korane.

Granica kupališta prikazana je u kartografskom prikazu koji se nalazi u prilogu ove Odluke.

II.

Sezona kupanja na gradskom kupalištu „Foginovo“ započinje 17. lipnja 2023. godine i završava 3. rujna 2023. godine.

III.

Na kupalištu se provodi monitoring mikrobiološke kakvoće vode za kupanje.

Točke uzimanja uzoraka za ispitivanje kakvoće vode su: x=5544118 , y=5037920.

IV.

Za vrijeme trajanja kupališne sezone, Grad Karlovac na kupalištu organizira prisutnost službe spašavanja na vodama u radno vrijeme kupališta, te prema potrebi hitnu medicinsku pomoć, kao i razne sportske i rekreativne sadržaje.

V.

Kartografski prikaz kupališta, prikaz ocjene o kakvoći površinskih voda za kupanje i klasifikacija, te profil vode za kupanje sastavni su dio ove Odluke koji se ne objavljuje, već se pohranjuje uz izvornik ove Odluke.

VI.

Ova Odluka objavit će se u „Glasniku Grada Karlovca“, a stupa na snagu osmog dana od dana objave.

GRADSKO VIJEĆE
KLASA: 024-03/23-02/06
URBROJ: 2133-1-01/01-23-10
Karlovac, 09. svibnja 2023. godine

PREDSJEDNIK
GRADSKOG VIJEĆA GRADA KARLOVCA
Marin Svetić, dipl.ing. šumarstva, v.r.

68.

Na temelju odredbe članka 48. stavak 3. Zakona o lokalnoj i područnoj (regionalnoj) samoupravi („Narodne novine“, br. 33/01, 60/01, 129/05, 109/07, 125/08, 36/09, 150/11, 144/12, 19/13, 137/15, 123/17, 98/19, 144/20), te članaka 34. i 97. Statuta Grada Karlovca (Glasnik Grada Karlovca broj 9/2021-potpuni tekst i 10/2022), Gradsko vijeće grada Karlovca na 22. sjednici održanoj dana 09. svibnja 2023. godine donosi

ODLUKU

o provedbi postupka nabave za energetske usluge provođenjem mjera poboljšanja energetske učinkovitosti sustava javne rasvjete Grada Karlovca

I

Postupak nabave za energetske usluge provođenjem mjera poboljšanja energetske učinkovitosti sustava javne rasvjete Grada Karlovca provest će se sukladno Zakonu o javnoj nabavi (NN br:120/2016, 114/22) primjenom otvorenog postupka javne nabave velike vrijednosti.

Za pripremu i provedbu postupka imenovat će se stručno povjerenstvo za javnu nabavu naručitelja Odlukom gradonačelnika.

II

Procijenjena vrijednost nabave usluge iznosi 6.000.000,00 EUR-a bez poreza na dodanu vrijednost, a provedbom postupka nabave planira se ugovoriti pružanje Energetske usluge (provedba projekta povećanja energetske učinkovitosti i ostalih povezanih aktivnosti) provođenjem Mjera poboljšanja energetske učinkovitosti Sustava javne rasvjete grada Karlovca što uključuje financiranje, razdoblje (etapu) implementacije Upravljačko-nadzornog centra, razdoblje (etapu) projektiranja Mjera za poboljšanje energetske učinkovitosti, razdoblje (etapu) rekonstrukcije i/ili modernizacije, razdoblje (etapu) uporabe, praćenje, mjerenje i verifikaciju te jamčenje potpune ispravnosti Mjera za poboljšanje energetske učinkovitosti Sustava javne rasvjete u skladu sa svim standardima i zahtjevima propisanim prijedlogom Ugovora i svim njegovim priložima, važećim zakonskim i podzakonskim propisima tijekom cijelog perioda trajanja Ugovora, Ponudom te pravilima struke.

III

Energetska usluga obuhvaća zamjenu 9081 postojećih rasvjetnih tijela energetske učinkovitijom led rasvjetom, kao i izmještanje 152 obračunska mjerna mjesta koja su smještena unutar transformatorske stanice i koje je potrebno izmjestiti u samostojeći nadzemni ormarić javne rasvjete. Planirano vrijeme trajanja energetske usluge, točnije rok za završetak Razdoblja (etape) uporabe je 11 godina, odnosno, 132 mjeseca od dana potpisa ugovora, od čega se na završetak Razdoblja (etape) rekonstrukcije i/ili modernizacije odnosi 12 mjeseci od dana potpisa ugovora.

IV

Ovlašćuje se gradonačelnik Grada Karlovca da provede sve radnje u postupku predmetne javne nabave.

V

Ova odluka stupa na snagu osmog dana od dana objave u „Glasniku Grada Karlovca“.

GRADSKO VIJEĆE
KLASA: 024-03/23-02/06
URBROJ: 2133-1-01/01-23-11
Karlovac, 09. svibnja 2023. godine

PREDSJEDNIK
GRADSKOG VIJEĆA GRADA KARLOVCA
Marin Svetić, dipl.ing. šumarstva, v.r.

69.

Na temelju članka 13. i 67. Zakona o kazalištima („Narodne novine“ broj 23/23), članka 54. Zakona o ustanovama („Narodne novine“ broj 76/93, 29/97, 47/99, 25/08, 127/19, 151/22), članka 51. Zakona o kulturnim vijećima i financiranju javnih potreba u kulturi („Narodne novine“ broj 83/22), članka 35. Zakona o lokalnoj i područnoj (regionalnoj) samoupravi („Narodne novine“ broj 33/01, 60/01, 129/05, 109/07, 125/08, 36/09, 36/09, 150/11, 144/12, 19/13, 137/15, 123/17, 98/19 i 144/20) i članka 34. i 97. Statuta Grada Karlovca („Glasnik Grada Karlovca“ broj 9/2021-potpuni tekst, 10/22) Gradsko vijeće Grada Karlovca na 22. sjednici održanoj dana 09. svibnja 2023. godine donosi

ODLUKU

o suglasnosti na prijedlog izmjene i dopune Statuta Gradskog kazališta „Zorin dom“

I

Daje se suglasnost na prijedlog izmjene i dopune Statuta Gradskog kazališta „Zorin dom“ kako stoji u tekstu koji se nalazi u prilogu ove Odluke i čini njezin sastavni dio.

II

Ova Odluka objavit će se u Glasniku Grada Karlovca, a izvornik teksta Statuta neće se objaviti, nego će se pohraniti uz izvornik ove Odluke.

GRADSKO VIJEĆE

KLASA: 024-03/23-02/06

URBROJ: 2133-1-01/01-23-12

Karlovac, 09. svibnja 2023. godine

PREDSJEDNIK

GRADSKOG VIJEĆA GRADA KARLOVCA

Marin Svetić, dipl.ing. šumarstva, v.r.

70.

Na temelju članka 20. i 35. Zakona o predškolskom odgoju i obrazovanju („Narodne novine“ broj 10/97, 107/07, 94/13, 98/19 i 57/22) i članka 34. i 97. Statuta Grada Karlovca (Glasnik Grada Karlovca broj 9/21 - potpuni tekst, 10/22), Gradsko vijeće Grada Karlovca na 22. sjednici održanoj dana 09. svibnja 2023. godine donijelo je

ODLUKU

o načinu ostvarivanja prednosti pri upisu djece u dječje vrtiće Grada Karlovca

Članak 1.

Ovom se Odlukom uređuje način ostvarivanja prednosti pri upisu djece u Dječji vrtić Četiri rijeke i Dječji vrtić Karlovac (u daljnjem tekstu: Dječji vrtić), kojima je osnivač Grad Karlovac, a temeljem Zakona o predškolskom odgoju i obrazovanju.

Članak 2.

U Dječji vrtić se mogu upisati djeca od navršene godine dana života do polaska u osnovnu školu, sukladno Planu upisa što ga za svaku pedagošku godinu donose upravna vijeća dječjih vrtića uz suglasnost izvršnog tijela osnivača.

Članak 3.

Prednost pri upisu u Dječji vrtić ostvaruje dijete koje ima prebivalište ili boravište na području Grada Karlovca, dijete smješteno u udomiteljsku obitelj ili ustanovu socijalne skrbi, a čiji udomitelj ima prebivalište ili boravište na području Grada Karlovca, odnosno ako ustanova socijalne skrbi ima sjedište ili podružnicu na području Grada Karlovca, dijete stranac s odobrenim stalnim boravkom na području Grada Karlovca, dijete koje ima priznat status sukladno propisima o međunarodnoj i privremenoj zaštiti.

Članak 4.

Prednost pri upisu u Dječji vrtić za iduću pedagošku godinu ostvaruju djeca koja do 1. travnja tekuće godine navršše četiri godine života, a ispunjavaju uvjet iz članka 3. ove Odluke.

Ako se u Dječji vrtić ne mogu upisati sva prijavljena djeca, upis se provodi prema sljedećim kriterijima:

| KRITERIJ | PRIJEDLOG |
|--|-----------|
| Dijete s prebivalištem ili boravištem na području Grada Karlovca | 30 |
| Djeca oba zaposlena roditelja | 25 |

| | |
|--|---------------------------|
| Djeca s teškoćama u razvoju i kroničnim bolestima koja imaju nalaz i mišljenje nadležnog tijela iz sustava socijalne skrbi ili potvrdu izabranog pedijatra ili obiteljskog liječnika da je razmjer teškoća u razvoju ili kronične bolesti okvirno u skladu s listom oštećenja funkcionalnih sposobnosti sukladno propisu kojim se uređuje metodologija vještačenja | 15 |
| Djeca samohranih roditelja | 5 |
| Djeca koja su ostvarila pravo na socijalnu uslugu smještaja u udomiteljskim obiteljima | 5 |
| Djeca roditelja invalida Domovinskog rata | 4 |
| Djeca jednoroditeljskih obitelji | 3 |
| Djeca osoba s invaliditetom upisanih u Hrvatski registar osoba s invaliditetom | 3 |
| Djeca iz obitelji s troje ili više djece | Po 2 boda za svako dijete |
| Djeca roditelja koji primaju doplatak za djecu ili roditelja korisnika zajamčene minimalne naknade | 2 |

Red prvenstva iz stavka 2. ovog članka razrađuje se metodom bodovanja, a prvenstvo pri upisu u okviru utvrđenog broja slobodnih mjesta ostvaruje dijete s većim zbrojem bodova na listi prvenstva.

Ukoliko dvoje ili više djece ostvare isti broj bodova, djeca se rangiraju prema kronološkoj dobi, od najstarijeg prema najmlađem.

Ukoliko se u Dječji vrtić ne mogu upisati sva djeca iz stavka 1. ovog članka, na njih se također primjenjuju kriteriji utvrđeni u članku 3. i stavku 2. ovog članka. U Dječji vrtić mogu se upisati djeca koja ne ostvaruju prednost po kriteriju prebivališta ili boravišta na području Grada Karlovca ukoliko roditelj prihvati plaćanje ekonomske cijene vrtića odnosno jedinica lokalne samouprave djetetovog prebivališta odobri financiranje ili sufinanciranje dijela u ekonomskoj cijeni programa kojom Grad Karlovac sufinancira boravak djeteta u vrtiću.

Članak 5.

Dječji vrtić zadržava pravo rasporeda djece po objektima i programima sukladno raspoloživom kapacitetu pojedinog objekta.

Članak 6.

Postupak upisa djece u Dječji vrtić te organizaciju prijema novoupisane djece iz članka 4. ove Odluke utvrđuje Dječji vrtić svojim općim aktom kojeg donosi Upravno vijeće Dječjeg vrtića.

Općim aktom iz stavka 1. ovog članka utvrdit će se kriteriji i prednosti za razmještaj djece prema ostvarenom broju bodova, kronološkoj dobi djeteta i specifičnostima obiteljske situacije (npr. djeca čiji brat ili sestra već pohađaju željeni objekt, mjesto zaposlenja oba roditelja i slično).

Članak 7.

Djeca s teškoćama u razvoju upisuju se u redovite programe Dječjeg vrtića sukladno Zakonu o predškolskom odgoju i u obrazovanju.

Prosudbu o uključivanju djece s teškoćama u razvoju u odgojno obrazovne skupine, djece sa zdravstvenim teškoćama i oštećenjima, odnosno sve djece koja pri upisu imaju priložene preporuke stručnjaka, donosi stručno povjerenstvo Dječjeg vrtića.

Članak 8.

Dječji vrtić osigurati će ostvarivanje programa predškole za svu djecu koja nisu uključena u redoviti ili posebni program predškolskog odgoja, uz uvjete propisane Zakonom o predškolskom odgoju i obrazovanju.

Članak 9.

Danom stupanja na snagu ove Odluke prestaju važiti Obvezne upute za izradu Pravilnika o upisu djece u dječje vrtiće kojima je osnivač Grad Karlovac (Glasnik Grada Karlovca 02/12).

Članak 10.

Ova Odluka stupa na snagu prvog dana od dana objave u Glasniku Grada Karlovca.

GRADSKO VIJEĆE

KLASA: 024-03/23-02/06

URBROJ: 2133-1-01/01-23-13

Karlovac, 09. svibnja 2023. godine

PREDSJEDNIK
GRADSKOG VIJEĆA GRADA KARLOVCA
Marin Svetić, dipl.ing. šumarstva, v.r.

71.

Na temelju članka 5. i 40. stavak 1 i 2 Zakona o općem upravnom postupku („Narodne novine“ broj 47/09 i 110/21), članka 77a Zakona o lokalnoj i područnoj (regionalnoj) samoupravi („Narodne novine“ broj 33/01, 60/01, 129/05, 109/07, 125/08, 36/09, 150/11, 144/12, 19/13, 137/15, 123/17, 98/19 i 144/20), članka 10., stavka 5 Zakona o trgovini („Narodne novine“ broj 87/08, 96/08, 116/08, 76/09, 114/11, 68/13, 30/14, 32/19, 98/19 i 32/20) i članka 34. i 97. Statuta Grada Karlovca ("Glasnik Grada Karlovca" br. 9/21-potpuni tekst i 10/22) Gradsko vijeće Grada Karlovca na 22. sjednici održanoj dana 09. svibnja 2023. god. donosi

RJEŠENJE

za odobrenje postavljanja štanda/klupe za prodaju voća i povrća
na adresi Donja Švarča 59 u Karlovcu

I.

Odobrava se podnositelju zahtjeva, OPG-u Mateo Grljušić, nositelj Mateo Grljušić, Fra Ivana Rožića 42, 21276 Vrgorac, OIB:24287702000, postavljanje pokretne naprave, štanda za prodaju voća i povrća iz vlastite proizvodnje (jagode, mandarine, češnjak, lubence, smokve, limun) na privatnom zemljištu u vlasništvu Ivana Peera iz Karlovca, Bašćinska cesta 32 C, na adresi Donja Švarča kod kbr. 59 u Karlovcu, k.č.br. 2411/1 k.o. Karlovac II.

Postavljanje štanda dozvoljava se u skladu i uz poštivanje Posebnih uvjeta iz područja prometa Upravnog odjela za komunalno gospodarstvo, Odsjek za promet, Grada Karlovca, KLASA: 340-04/23-03/07, URBROJ: 2133/01-07-01/03-23-12 od 07.03.2023. god., a kojim su određeni sljedeći uvjeti:

1. Dozvoljava se postavljanje štanda dimenzija 4 m².
2. Štand mora biti postavljen na način da od nogostupa bude odmaknut najmanje 1,60 m.
3. Zaustavljanje i parkiranje vozila uz štand mora omogućiti nesmetan i siguran prolaz pješaka i biciklista nogostupom na predmetnoj lokaciji.
4. Za sva eventualna nastala oštećenja prilikom postavljanja, kao i za same radove postavljanja štanda odgovoran je podnositelj zahtjeva.
5. Radove i aktivnosti moraju se obnašati na način da se ne ugrozi stabilnost ili ošteti nogostup ili kolnik.
6. Sva nastala oštećenja na javnim prometnim površinama, prometnoj signalizaciji, prometnim objektima, javnim zelenim površinama, te pripadajućoj infrastrukturi sanirat će se i dovesti u prvobitno stanje putem ovlaštene tvrtke u roku 8 dana o trošku podnositelja.
7. Zaustavljanje i parkiranje vozila radi opskrbe i dostave dopušteno je uz uvjet da se omogući nesmetan i siguran prolaz svih sudionika u prometu.

II.

Ne propisuje se poseban vanjski izgled štanda. Štand mora biti uredan, čist i tehnički ispravan. Prostor oko štanda podnositelj zahtjeva je dužan držati urednim i čistim te se mora osigurati posuda za zbrinjavanje otpada.

III.

Prodaja iz točke I. ovog Rješenja može se, sukladno zahtjevu i ugovoru o najmu prostora obavljati od 01.4.2023. do 01.01.2024. godine.

Grad Karlovac ne odgovara za štetu nastalu iz bilo kojeg razloga.

IV.

Ovo Rješenje donosi se za potrebe ishođenja minimalno tehničkih, općih sanitarnih i zdravstvenih uvjeta koje izdaje Upravni odjel za gospodarstvo Karlovačke županije.

V.

Protiv ovog Rješenja ne može se izjaviti žalba, već se može pokrenuti upravni spor.

VI.

Ovo Rješenje objavit će se u „Glasniku Grada Karlovca“.

GRADSKO VIJEĆE
KLASA: 024-03/23-02/06
URBROJ: 2133-1-01/01-23-14
Karlovac, 9. svibnja 2023. godine

PREDSJEDNIK
GRADSKOG VIJEĆA GRADA KARLOVCA
Marin Svetić, dipl.ing. šumarstva, v.r.

72.

Na temelju članka 5. i 40. stavak 1 i 2 Zakona o općem upravnom postupku („Narodne novine“ broj 47/09 i 110/21), članka 77a Zakona o lokalnoj i područnoj (regionalnoj) samoupravi („Narodne novine“ broj 33/01, 60/01, 129/05, 109/07, 125/08, 36/09, 150/11, 144/12, 19/13, 137/15, 123/17, 98/19 i 144/20), članka 10. stavka 1. Zakona o zaštiti od buke („Narodne novine“ broj 30/09, 55/13, 153/13, 41/16, 114/18, 14/21), Odluke o dozvoljenom prekoračenju najviše dopuštene razine buke na području Grada Karlovca („Glasnik Grada Karlovca“ broj 6/22) i članka 34. i 97. Statuta Grada Karlovca („Glasnik Grada Karlovca“ broj 9/21 – potpuni tekst i 10/22) Gradsko vijeće Grada Karlovca na 22. sjednici održanoj dana 09. svibnja 2023. god. donosi

RJEŠENJE

za odobrenje prekoračenja najviše dopuštene razine buke
na manifestaciji „Beer garden na Marsu“ tvrtci For Mars j.d.o.o.

I.

Podnositelju zahtjeva, tvrtci For Mars j.d.o.o. Karlovac, Ljubljanska 35A, OIB:24113903610, se odobrava prekoračenje najviše dopuštene razine buke do 88 dB(A) mjereno na izvoru buke, za vrijeme održavanja zabavne manifestacije „Beer garden na Marsu“ (u daljnjem tekstu: Manifestacija) koja će se održati na zelenoj površini u privatnom vlasništvu uz poslovni objekt na adresi Borlin gaj 1 u Karlovcu, k.č.br. 227/5 k.o. Karlovac II, u periodu od 01. svibnja do 31. kolovoza 2023. godine.

Odobrenje za prekoračenje najviše dopuštene razine buke dozvoljava se za aktivnost glazbenih nastupa uživo u periodu trajanja Manifestacije, u dnevnom vremenu od 20:00 do 00:00 sati, sljedećim danima u tjednu: srijeda, četvrtak, petak, subota i nedjelja.

II.

Podnositelj zahtjeva obavezan je postupiti sukladno točki I. ove Odluke te člancima 7., 8., 9. i 10. Odluke o dozvoljenom prekoračenju najviše dopuštene razine buke na području Grada Karlovca („Glasnik Grada Karlovca“ broj 6/22).

III.

Protiv ovog Rješenja ne može se izjaviti žalba, već se može pokrenuti upravni spor.

IV.

Ovo Rješenje objavit će se u „Glasniku Grada Karlovca“.

GRADSKO VIJEĆE

KLASA: 024-03/23-02/06

URBROJ: 2133-1-01/01-23-15

Karlovac, 09. svibnja 2023. godine

PREDSJEDNIK

GRADSKOG VIJEĆA GRADA KARLOVCA

Marin Svetić, dipl.ing. šumarstva, v.r.

73.

Na temelju članka 34. i 97. Statuta Grada Karlovca (Glasnik Grada Karlovca broj 9/21-potpuni tekst i 10/22), Gradsko vijeće Grada Karlovca je na 22. sjednici održanoj dana 09. svibnja 2023. godine donijelo sljedeći

ZAKLJUČAK

o prihvatanju Izvješća o realizaciji Programa poticanja poljoprivrede i ruralnog razvoja na području Grada Karlovca za 2022. god.

I

Prihvaća se Izvješće o realizaciji Programa poticanja poljoprivrede i ruralnog razvoja na području Grada Karlovca za 2022.god., Upravnog odjela za gospodarstvo, poljoprivredu i turizam od 27. ožujka 2023.godine, koje je sastavni dio ovog Zaključka.

II

Ovaj Zaključak objavit će se u službenom glasilu Grada Karlovca.

GRADSKO VIJEĆE

KLASA: 024-03/23-02/06

URBROJ: 2133-1-01/01-23-16

Karlovac, 09. svibnja 2023. godine

PREDSJEDNIK

GRADSKOG VIJEĆA GRADA KARLOVCA

Marin Svetić, dipl.ing. šumarstva, v.r.



REPUBLIKA HRVATSKA
KARLOVAČKA ŽUPANIJA



GRAD KARLOVAC



UPRAVNI ODJEL ZA GOSPODARSTVO,
POLJOPRIVREDU I TURIZAM

Klasa: 320-03/23-01/02

Urbroj: 2133-01-09/03-23-1

Karlovac, 27. ožujka 2023.god.

IZVJEŠĆE
o realizaciji Programa poticanja poljoprivrede i ruralnog razvoja
na području Grada Karlovca za 2022.god.

Program poticanja poljoprivrede i ruralnog razvoja na području Grada Karlovca za 2022. god. (u daljnjem tekstu: Program) donijelo je Gradsko vijeće Grada Karlovca na 6. sjednici održanoj dana 15. prosinca 2021.god. (GGK br. 22/21) u ukupnom iznosu 1.337.091,00 kn. Tijekom praćenja realizacije pojedinih točaka Programa došlo je do odstupanja od planiranih iznosa, pa je rebalansima i preraspodjelom proračuna (GGK 7/22, 12/22, 19/22 i 20/22) za navedeni Program u 2022.god. **osigurano 1.220.818,00 kn, a realizirano je 1.192.386,31 kn ili 97,67 %.**

Sredstva Proračuna Grada Karlovca za 2022.god. namijenjena poticanju poljoprivrede i ruralnog razvoja u ukupnom iznosu 1.192.386,31 kn utrošena su za aktivnosti i mjere kako slijedi:

| R. br. | AKTIVNOST/ MJERA | PLANIR. (kn) | OSTVAR. (kn) | IND % |
|--------|---|---|---|---|
| 1. | KREDITIRANJE POLJOP. PROIZVODNJE - Subvencija kamata poljoprivrednim gospodarstvima | 600,00 600,00 | 597,41 597,41 | 99,57 99,57 |
| 2. | POTPORE POLJOPR. GOSPODARSTVIMA - Subvencije poljoprivrednim gospodarstvima za primarnu proizvodnju – po zahtjevu: a/ Mjera 1. Nabava mehanizacije, strojeva i opreme b/ Mjera 2.-Mjera 10. (biljna proizv., stočarska proizv., pčelarstvo, poljopriv. radovi, analize, edukacija, osiguranje polj. proizv., dokumentacija, pokretanje PG-a) c/ Mjera 11. – Ublažavanje štete od prirodne nepogode | 871.657,00 506.102,00 365.555,00 0,00 | 871.551,15 506.101,79 365.449,36 0,00 | 99,99 100,00 99,97 0,00 |
| 3. | POTPORE PODUZETN. U RURAL. PODRUČJU -Subvenc. polj. gospodarstvima za diverzifikaciju djelatnosti – po zahtjevu (Mjera 1. – Mjera 6.) | 114.000,00 114.000,00 | 105.824,00 105.824,00 | 92,83 92,83 |
| 4. | SURADNJA SA INSTITUCIJAMA I UDRUGAMA - Mjera 1. - održavanja meteorološke stanice - Mjera 2. - članarina za LAG-ove - Mjera 3. - rashodi za usluge - Mjera 4. – nabava opreme za udruge lovoovlaštenika - Mjera 5. – rashodi za usluge – zaštita divljači | 98.550,00 4.650,00 38.400,00 500,00 40.000,00 15.000,00 | 94.245,50 4.645,50 35.200,00 125,00 39.900,00 14.375,00 | 95,63 99,90 91,67 25,00 99,75 95,83 |
| 5. | RASPOLAGANJE POLJ. ZEM. U VLASNIŠTVU RH - Rashodi za usluge | 61.011,00 61.011,00 | 45.850,00 45.850,00 | 75,15 75,15 |
| 6. | ODRŽAVANJE ZAPUŠTENOG POLJ. ZEMLJIŠTA - Usluge čišćenja poljoprivrednih površina | 50.000,00 50.000,00 | 49.900,00 49.900,00 | 99,80 99,80 |
| 7. | TEKUĆI PROJEKT „GRADSKI VRTOVI“ - Usluge tekućeg i investicijskog održavanja | 25.000,00 25.000,00 | 24.418,25 24.418,25 | 97,67 97,67 |
| | UKUPNO | 1.220.818,00 | 1.192.386,31 | 97,67 |

Obrazloženje iskorištenja sredstava po pojedinim aktivnostima i mjerama

AKTIVNOST 1. KREDITIRANJE POLJOPRIVREDNE PROIZVODNJE

Program kreditiranja poljoprivrednih proizvođača provodio se u suradnji sa poslovnim bankama od 2001.god. do 2013.god., na način da Grad sredstvima Proračuna subvencionira kamatu do iznosa 2% za korisnika kredita. U navedenom periodu realiziran je sveukupno 131 kreditni zahtjev u ukupnom iznosu 17,2 mil. kuna kreditnih sredstava tri poslovne banke. Posljednji kredit odobren je u 2013.god., a subvencija kamata traje do otplate odobrenih kreditnih linija.

Za **subvenciju kamata** za 1 kredit koji je još u otplati u 2022.god. utrošeno je - **kn**. U odnosu na prethodnu godinu utrošeno je - % manje sredstava (u 2021.god. isplaćeno je 6.046,72 kn). Iznos subvencije smanjen je jer su svi krediti otplaćeni.

AKTIVNOST 2. POTPORE POLJOPRIVREDNIM GOSPODARSTVIMA

Potpore male vrijednosti dodjeljuju se poljoprivrednim gospodarstvima za **primarnu poljoprivrednu proizvodnju** temeljem Programa, a u skladu sa odredbama Pravilnika o dodjeli potpora male vrijednosti poljoprivrednim gospodarstvima na području Grada Karlovca za razdoblje 2021.-2023.god. (GGK br. 7/21), koji je donio Gradonačelnik Grada Karlovca sukladno pravilima EU o pružanju državne potpore poljoprivredi i ruralnom razvoju (Uredba EK br.1408/2013 i 2019/316), a na koji je Ministarstvo poljoprivrede dalo pozitivno mišljenje.

Za potpore male vrijednosti koje su dodijeljene za primarnu poljoprivrednu proizvodnju u 2022.god. **isplaćeno je 871.551,15 kn**, za mjere kako slijedi:

| R.br. | Naziv mjere | Iznos potpore kn | % | Broj potpora |
|-------|---|-------------------|--------------|--------------|
| 1. | Nabava mehanizacije, strojeva i opreme | 506.101,79 | 58,07 | 31 |
| 2. | Potpore za biljnu proizvodnju | 133.718,59 | 15,34 | 24 |
| 3. | Potpore za stočarsku proizvodnju | 95.900,36 | 11,00 | 28 |
| 4. | Potpore za pčelarstvo | 53.747,58 | 6,17 | 39 |
| 5. | Poljoprivredni radovi na gospodarstvu | 12.630,00 | 1,45 | 4 |
| 6. | Analize | 687,50 | 0,08 | 1 |
| 7. | Edukacija poljoprivrednika | 0,00 | 0,00 | 0 |
| 8. | Osiguranje poljoprivredne proizvodnje | 39.399,26 | 4,52 | 6 |
| 9. | Certificiranje proizvodnje i konzultantske usluge | 29.366,07 | 3,37 | 18 |
| 10. | Pokretanje PG-a (samozapošljavanje) | 0,00 | 0,00 | 0 |
| 11. | Ublažavanje štete od prirodne nepogode | 0,00 | 0,00 | 0 |
| | UKUPNO | 871.551,15 | 100,0 | 151 |

Mjera 1. Nabava mehanizacije, strojeva i opreme

Potporu za nabavu mehanizacije, strojeva i opreme u 2022.god. ostvarilo je 31 poljoprivredno gospodarstvo, od čega su 24 mladi poljoprivrednici. Ukupno je isplaćeno **506.101,79 kn** ili **58,07%** realiziranih sredstava potpora male vrijednosti za primarnu poljoprivrednu proizvodnju, a što je 33,55 % manje u odnosu na prethodnu godinu kada je utrošeno 761.578,00 kn. Poljoprivredna gospodarstva koja su ostvarila potporu modernizirala su vlastitu proizvodnju i postali su konkurentniji na tržištu. Nabavljeno je sveukupno 39 komada raznih strojeva, mehanizacije i opreme od čega 1 traktora, 1 prikolica, 3 traktorske freze, 3 malčera, 6 kosilica, 6 roto drljača, 2 sijačice i 17 kom. različitih priključnih strojeva i opreme (skladišni šator, plug, prskalica, pužni transporter, sadilica i vadilica krumpira, rasipač mineralnog gnojiva, hranilica, krunjač kukuruza, motokultivator i dr.).

| R.br. | Naziv korisnika potpore | Iznos potpore (kn) |
|-------|--------------------------|--------------------|
| 1. | OPG ANTOLOVIĆ JOSIP | 17.640,00 |
| 2. | OPG BAKALE HRVOJE | 20.216,00 |
| 3. | OPG BENŠIĆ, MARKO BENŠIĆ | 7.448,00 |
| 4. | BIO VOĆE d.o.o. | 3.807,44 |
| 5. | OPG BLAŽIĆ RUŽICA | 30.000,00 |
| 6. | OPG BOŽIČEVIĆ DAVOR | 4.655,00 |
| 7. | OPG BREZETIĆ JOSIP | 10.465,00 |
| 8. | OPG BUIĆ TOMISLAV | 30.000,00 |
| 9. | OPG BUTURAJAC MARKO | 8.887,50 |
| 10. | OPG CINDRIĆ MATEO | 30.000,00 |
| 11. | OPG CVETKOVIĆ DENIS | 16.694,93 |
| 12. | OPG DOLINAR IVICA | 9.884,00 |
| 13. | OPG GOJAK ŽELJKO | 7.681,80 |
| 14. | OPG GRČIĆ DRAŽENKA | 1.646,88 |
| 15. | OPG HAJSTER IGOR | 18.690,00 |
| 16. | OPG JELAČA MILE | 10.617,20 |

| | | |
|-----|----------------------------|-------------------|
| 17. | OPG MARADIN NATALIJA | 25.111,10 |
| 18. | OPG MARAKOVIĆ MARIO | 11.105,50 |
| 19. | OPG MIHALIĆ, MATEA MIHALIĆ | 22.828,50 |
| 20. | OPG PAVLOVIĆ MLADEN | 10.850,00 |
| 21. | OPG RAČIĆ HRVOJE | 20.610,00 |
| 22. | OPG RIBAR LUCIJA | 30.000,00 |
| 23. | OPG RUDAN NENAD | 9.086,00 |
| 24. | OPG SAČERIĆ MATIJA | 23.699,20 |
| 25. | OPG SKOLAN ŽELJKO | 30.000,00 |
| 26. | OPG STANAR SINIŠA | 5.312,50 |
| 27. | OPG VINSKI TOMISLAV | 2.101,40 |
| 28. | OPG VUKIĆ DAMIR | 30.000,00 |
| 29. | OPG VUKIĆ MATIJA | 30.000,00 |
| 30. | OPG VUSAK VRATARIĆ MATEJA | 6.290,90 |
| 31. | OPG ŽEGER LUCIJA | 20.772,94 |
| | UKUPNO | 506.101,79 |



OPG Blažić Ružica



OPG Hajster Igor



OPG Žeger Lucija

Mjera 2. Potpore za biljnu proizvodnju

Potpore za biljnu proizvodnju ostvarilo je 20 poljoprivrednih gospodarstava za 24 potpore (neka gospodarstva ostvarila su potpore za više podmjera), od čega je 6 ekoloških proizvođača, u ukupnom iznosu **133.718,59 kn** ili **15,34 %** realiziranih sredstava, što je 33,76 % manje u odnosu na 2021.god. kada je isplaćeno 201.878,33 kn. Sredstva su korištena za sadnju trajnih nasada (nabavu voćnih sadnica i sadnica jagoda), izgradnju plastenika, ograđivanje nasada i usjeva, kupovinu poljoprivrednog zemljišta, nabavu PVC i mulch folije za uzgoj povrća i cvijeća, te materijala i opreme za navodnjavanje. Zasađeno je ukupno 1,0 ha trajnih nasada (0,5 ha divljeg šipka i 0,5 ha šljiva) i 15.650 sadnica jagoda, izgrađen je plastenik za uzgoj povrća pov. 132 m², te je kupljeno 2,39 ha poljoprivrednog zemljišta sa svrhom povećanja posjeda i uzgojnih površina.

| R.br. | Naziv korisnika potpore | Iznos potpore (kn) |
|-------|-------------------------|--------------------|
| 1. | B.Z. DABAR CARLSTADT | 5.153,59 |
| 2. | OPG CVETKOVIĆ KRUNOSLAV | 3.685,20 |
| 3. | OPG ČUJKO IVICA | 1.142,63 |
| 4. | FLORA-COMMERCE d.o.o. | 9.669,28 |
| 5. | FRUTTA FUTURO d.o.o. | 1.988,59 |
| 6. | OPG GRIJAKOVIĆ UGLJEŠA | 18.000,00 |
| 7. | OPG HAJSAN TOMISLAV | 5.470,94 |

| | | |
|-----|-------------------------------|-------------------|
| 8. | OPG LUKIĆ MARIO | 2.850,08 |
| 9. | OPG LUKIĆ TOMISLAV | 6.018,64 |
| 10. | OPG MANCE, TONY MANCE | 36.000,00 |
| 11. | OPG MIMA, MARADIN SMILJANA | 5.670,49 |
| 12. | P.Z. KUPA | 2.608,48 |
| 13. | OPG PAVLIĆ PRPIĆ ZLATKA | 5.811,75 |
| 14. | OPG PRPIĆ, DIANA PRPIĆ ŠEKETA | 6.005,51 |
| 15. | OPG SAČERIĆ MATIJA | 6.883,80 |
| 16. | OPG STANAR SINIŠA | 1.212,25 |
| 17. | OPG VINSKI TOMISLAV | 5.227,92 |
| 18. | OPG ZELENA KOŠARICA, LAIĆ A. | 3.604,99 |
| 19. | OPG ŽEGER LUCIJA | 1.962,87 |
| 20. | OPG ŽUPEC SAŠA | 4.751,58 |
| | UKUPNO | 133.718,59 |



OPG Sačerić Matija



OPG Mance, Tony Mance

Mjera 3. Potpore za stočarsku proizvodnju

Potpore za stočarsku proizvodnju ostvarilo je 25 poljoprivrednih gospodarstava (za 28 potpora) u ukupnom iznosu **95.900,36 kn** ili **11,00 %** realiziranih sredstava, što je 3,92 % više u odnosu na 2021.god. kada je isplaćeno 92.285,97 kn. Dodijeljena sredstva korištena su za umjetno osjemenjivanje krava i krmača, nabavu folije za spremanje voluminozne krme (bala sjenaže) i ograđivanje pašnjaka za držanje stoke.

| R.br. | Naziv korisnika potpore | Iznos potpore (kn) |
|-------|-------------------------|--------------------|
| 1. | OPG BANIĆ ŽELJKO | 600,00 |
| 2. | OPG BLAŽIĆ RUŽICA | 8.203,00 |
| 3. | OPG BOGDANOVIĆ SNJEŽANA | 800,00 |
| 4. | OPG BREBERINA ĐURO | 3.710,00 |
| 5. | OPG BREZOVIĆ ZVONIMIR | 1.600,00 |
| 6. | OPG GOJAK JANA | 12.639,38 |
| 7. | OPG HOZDIĆ IVAN | 800,00 |
| 8. | OPG JOHA ZLATA | 4.647,75 |
| 9. | OPG KAPUČIJA SLAVKO | 9.243,06 |
| 10. | OPG KUNIĆ DANICA | 4.251,00 |
| 11. | OPG MATASIĆ NENA | 600,00 |
| 12. | OPG MILČIĆ PREDRAG | 2.080,00 |
| 13. | OPG MRZLJAK IVAN | 1.120,00 |

| | | |
|-----|-----------------------------|------------------|
| 14. | OPG NEJAK MARICA | 1.200,00 |
| 15. | OPG PETRUNIĆ IVAN | 4.868,80 |
| 16. | P.O. ŠEPAC, DARKO ŠEPAC | 2.800,00 |
| 17. | OPG ROŽMAN, TOMISLAV ROŽMAN | 4.631,20 |
| 18. | OPG SELJAN TOMISLAV | 600,00 |
| 19. | OPG SKOLAN ŽELJKO | 12.398,20 |
| 20. | OPG TUTUNDŽIĆ MILENA | 600,00 |
| 21. | OPG VALENTIĆ ZVONKO | 4.811,99 |
| 22. | OPG VUKMANOVIĆ DUŠKO | 7.000,00 |
| 23. | OPG VUSAK JOSIP | 1.055,98 |
| 24. | OPG VUSAK VRATARIĆ MATEJA | 1.440,00 |
| 25. | OPG ŽEGER DARKO | 4.200,00 |
| | UKUPNO | 95.900,36 |



OPG Blažić Ružica



OPG Skolan Željko

Mjera 4. Potpore za pčelarstvo

Potpore za pčelarstvo ostvaruju se za nabavu selekcioniranih matiča i prihranu pčelinjih zajednica, a sredstva su dobila 34 pčelara (39 potpora) kojima je ukupno isplaćeno **53.747,58 kn** ili **6,17 %** realiziranih sredstava, što je 7,18 % manje u odnosu na prethodnu godinu kada je isplaćeno 57.904,52 kn. Pčelari su tražili sredstva za prihranu 3.188 pčelinjih zajednica, te za nabavu 1.169 selekcioniranih matiča, čime su dobivene kvalitetnije pčelinje zajednice koje daju veće učinke u proizvodnji meda i očuvanju biološke raznolikosti.

| R.br. | Naziv korisnika potpore | Iznos potpore (kn) |
|-------|---------------------------------|--------------------|
| 1. | OPG BAJAC STJEPAN | 2.500,00 |
| 2. | OPG BILJETINA NIKOLA | 1.000,00 |
| 3. | OPG BIŽIĆ MILOŠ | 894,50 |
| 4. | OPG BUTINA DAMIR | 1.166,30 |
| 5. | OPG ČERTAN ZLATKO | 2.500,00 |
| 6. | OPG ČUJKO IVICA | 1.000,00 |
| 7. | OPG FRANKOVIĆ-NATURE, HRVOJE F. | 1.216,90 |
| 8. | OPG GRČIĆ ROBERT | 2.500,00 |
| 9. | OPG JANKOVIĆ JANEZ | 1.500,00 |
| 10. | OPG KLANFAR JOSIP | 1.019,90 |
| 11. | OPG KOVAČEVIĆ DARKO | 2.458,00 |
| 12. | OPG KVATERNIK ANDRIJA | 2.500,00 |
| 13. | OPG LEGAT IVAN | 1.000,00 |

| | | |
|-----|------------------------------|------------------|
| 14. | OPG MAMIĆ TIHOMIR | 1.000,00 |
| 15. | OPG MARAKOVIĆ MARIO | 2.500,00 |
| 16. | OPG MATAN DARKO | 2.500,00 |
| 17. | OPG MATAN JOSIP | 2.500,00 |
| 18. | OPG MEJAŠIĆ NIKOLA | 459,50 |
| 19. | OPG NOVKOVIĆ NENAD | 1.500,00 |
| 20. | OPG PAVKOVIĆ KRISTIJAN | 915,00 |
| 21. | OPG PČELARSTVO KUZMAK | 1.242,90 |
| 22. | OPG PČELARSTVO POLOVIĆ | 1.500,00 |
| 23. | OPG PLEŠ JOSO | 1.000,00 |
| 24. | OPG PROFOZIĆ BRANKO | 1.600,00 |
| 25. | OPG PUŠIĆ BORIS | 2.500,00 |
| 26. | OPG SAČERIĆ MATIJA | 1.440,00 |
| 27. | OPG STANAR GORDANA | 2.500,00 |
| 28. | OPG STANAR SINIŠA | 2.500,00 |
| 29. | OPG STIPIĆ KRUNO | 1.500,00 |
| 30. | OPG ŠĆULAC DRAGUTIN | 633,00 |
| 31. | OPG ŠKRTIĆ JANKO | 1.468,08 |
| 32. | OPG TRBUŠČIĆ JOSIP | 349,65 |
| 33. | OPG VULETIĆ, GORDANA VULETIĆ | 1.403,85 |
| 34. | OPG ŽUŽAK MIRJANA | 1.480,00 |
| | UKUPNO | 53.747,58 |



OPG Maraković Mario



OPG Stanar Siniša

Mjera 5. Poljoprivredni radovi na gospodarstvu

Potpore za radove na poljoprivrednom gospodarstvu ostvarila su 4 korisnika u ukupnom iznosu **12.630,00 kn** ili **1,45 %** realiziranih sredstava, što je 53,62 % manje u odnosu na prethodnu godinu kada je isplaćeno 27.231,56 kn. Navedenim sredstvima sufinancirano je uslužno spremanje voluminozne kreme (bala sjenaže), te uređenje i stavljanje u funkciju poljoprivredne proizvodnje 2,32 ha zapuštenog poljoprivrednog zemljišta obraslog višegodišnjim drvenastim raslinjem. Na očišćenom zemljištu uzgajaju se ratarske kulture.

| R.br. | Naziv korisnika potpore | Iznos potpore (kn) |
|-------|-------------------------|--------------------|
| 1. | OPG GUŠTIN JOSIP | 2.784,00 |
| 2. | OPG SKOLAN ŽELJKO | 4.134,00 |
| 3. | OPG VALENTIĆ ZVONKO | 3.192,00 |
| 4. | OPG ŽEGER DARKO | 2.520,00 |
| | UKUPNO | 12.630,00 |



voluminozna krma

Mjera 6. Analize

Potpore za analize može se ostvariti za troškove analize poljoprivrednih proizvoda, stočne hrane i/ili tla, a u 2022.god. potporu je ostvarilo 1 poljoprivredno gospodarstvo za analizu 5 uzoraka tla. Isplaćeno je **687,50 kn** ili **0,08%** realiziranih sredstava, što je 3,87 puta manje u odnosu na prethodnu godinu kada je isplaćeno 2.662,50 kn..

| R.br. | Naziv korisnika potpore | Iznos potpore (kn) |
|-------|-------------------------|--------------------|
| 1. | OPG LUKIĆ TOMISLAV | 687,50 |
| | UKUPNO | 687,50 |

Mjera 7. Edukacija poljoprivrednika

Za sufinanciranje troškova edukacije poljoprivrednika u 2022.god. nije bilo zahtjeva za potporu iz razloga što veliki dio edukacija provodi Ministarstvo poljoprivrede – Uprava za stručnu podršku razvoju poljoprivrede, a financirane su sredstvima EU te su za korisnike besplatne.

Mjera 8. Osiguranje poljoprivredne proizvodnje

Potporu za osiguranje poljoprivredne proizvodnje (usjeva, nasada i stoke) u 2022.god. ostvarilo je 6 poljoprivrednih proizvođača kojima je ukupno isplaćeno **39.399,26 kn** ili **4,52 %** realiziranih sredstava, što je 91,84 % više u odnosu na 2021.god. kada je isplaćeno 20.537,07 kn. Potporu koristi mali broj poljoprivrednika iz razloga što za osiguranje proizvodnje postoji potpora kroz Mjeru 17. Ministarstva poljoprivrede u iznosu 70% plaćene premije, pa dio poljoprivrednika koristi navedenu mjeru. Sufinancirani su troškovi osiguranja 20 goveda i 136,17 ha ratarskih kultura.

| R.br. | Naziv korisnika potpore | Iznos potpore (kn) |
|-------|-------------------------|--------------------|
| 1. | OPG BIŠČANIĆ JOSIP | 11.804,32 |
| 2. | OPG BIŠČANIĆ NIKOLA | 7.724,60 |
| 3. | OPG KOZLOVIĆ JELICA | 313,21 |
| 4. | OPG KUSANIĆ IVICA | 10.000,00 |
| 5. | OPG RIBAR LUCIJA | 3.713,60 |
| 6. | OPG RIBAR PETRA | 5.843,53 |
| | UKUPNO | 39.399,26 |

Mjera 9. Certificiranje proizvodnje i konzultantske usluge

Potporu za certificiranje proizvodnje i konzultantske usluge koristilo je 18 poljoprivrednih gospodarstava, za certificiranje ekološke proizvodnje, a isplaćeno je 29.366,07 kn ili **3,37 %** realiziranih sredstava, što je 10,73 % više u odnosu na 2021.god. kada je isplaćeno 26.521,29 kn.

| R.br. | Naziv korisnika potpore | Iznos potpore (kn) |
|-------|-------------------------|--------------------|
| 1. | B.Z. DABAR CARLSTADT | 1.606,36 |
| 2. | OPG BILJETINA NIKOLA | 1.940,68 |

| | | |
|-----|---------------------------------|------------------|
| 3. | BIO VOĆE d.o.o. | 416,15 |
| 4. | OPG BUČAN BORISLAV | 1.988,88 |
| 5. | OPG GRAHOVAC MILAN | 520,19 |
| 6. | OPG JOHA ZLATA | 2.723,44 |
| 7. | OPG KLJAJIĆ MIROSLAV | 2.087,87 |
| 8. | OPG KRZNAR DARIO | 541,80 |
| 9. | OPG MARIČIĆ LJILJANA | 922,69 |
| 10. | OPG MATANIĆ DINKO | 1.391,25 |
| 11. | OPG MIHALIĆ NIKOLINA | 1.035,00 |
| 12. | OPG MIHALIĆ, MATEA MIHALIĆ | 1.752,25 |
| 13. | OPG MIMA, SMILJANA MARADIN | 1.497,13 |
| 14. | OPG MRZLJAK IVAN | 2.099,43 |
| 15. | OPG POTURICA ROBERT | 997,50 |
| 16. | OPG RAČIĆ HRVOJE | 6.000,00 |
| 17. | OPG TROPČIĆ DRAGUTIN | 1.013,60 |
| 18. | OPG ZELENA KOŠARICA, ANITA LAIĆ | 831,85 |
| | UKUPNO | 29.366,07 |

Mjera 10. Pokretanje PG-a (samozapošljavanje)

Potporu za pokretanje poljoprivrednog gospodarstva u svrhu samozapošljavanja u 2022.god. nije koristilo niti jedno poljoprivredno gospodarstvo.

Mjera 11. Ublažavanje štete od prirodne nepogode

Sredstva namijenjena ublažavanju štete od prirodne nepogode u 2022.god. nije ostvarilo niti jedno poljoprivredno gospodarstvo, jer nije bilo proglašenja prirodne nepogode.

U 2022.god. **potpore male vrijednosti za primarnu poljoprivrednu proizvodnju** u iznosu **871.551,15 kn ostvarilo je 114 poljoprivrednih gospodarstava**, od čega 3 tvrtke (d.o.o.), 2 poljoprivredne zadruge, 1 poljopr. obrt i 108 OPG-a (neka poljoprivredna gospodarstva koristila su potpore za više mjera, pa je ukupno ostvarena 151 potpora po svim mjerama). U odnosu na prethodnu godinu isplaćeno je 29,8 % manje sredstava (u 2021.god. za potpore je isplaćeno 1.241.599,24 kn).

Najveći interes poljoprivrednih gospodarstava je za Mjeru 1. Nabava mehanizacije, strojeva i opreme, te je 58,07 % realiziranih sredstava ostvario 31 korisnik. Veliki broj korisnika ostvarilo je potporu za pčelarsku (39) i stočarsku proizvodnju (28). Najmanji broj korisnika (1) ostvario je potporu za analize i poljoprivredne radove (4), a za edukaciju, za otvaranje OPG-a u svrhu samozapošljavanje i za ublažavanje prirodne nepogode nije bilo zahtjeva.

AKTIVNOST 3. POTPORE PODUZETNIŠTVU NA RURALNOM PODRUČJU

Potpore male vrijednosti dodjeljuju se **poljoprivrednim gospodarstvima** na ruralnom području u svim sektorima osim primarne poljoprivredne proizvodnje, ribarstva i akvakulture, temeljem Programa, a u skladu sa odredbama Pravilnika o dodjeli potpora male vrijednosti poljoprivrednim gospodarstvima na području Grada Karlovca za razdoblje 2021.-2023.god. (GGK br. 7/21), koji je donio Gradonačelnik Grada Karlovca sukladno pravilima EU o pružanju državne potpore poduzetnicima u poljoprivrednom sektoru (Uredba EK 1407/2013 i 2020/972). U sektoru poljoprivrede potpore se odnose na poljoprivrednike **koji se bave preradom i stavljanjem u promet poljoprivrednih proizvoda i dopunskim djelatnostima na poljoprivrednom gospodarstvu.**

Potpore male vrijednosti dodijeljene su poljoprivrednim gospodarstvima u ukupnom iznosu **105.824,00 kn**, za mjere kako slijedi:

| R.br. | Naziv mjere | Iznos potpore kn | % | Broj potpora |
|-------|---|------------------|-------|--------------|
| 1. | Diversifikacija djelatnosti na polj. gospodarstvu | 0,00 | 0,00 | 0 |
| 2. | Trženje poljoprivrednih proizvoda | 74.494,55 | 70,39 | 23 |
| 3. | Analiza prerađenih poljoprivrednih proizvoda | 0,00 | 0,00 | 0 |

| | | | | |
|---------------|---|-------------------|---------------|-----------|
| 4. | Promidžbene aktivnosti | 31.329,45 | 29,61 | 7 |
| 5. | Certificiranje proizvodnje i konzultantske usluge | 0,00 | 0,00 | 0 |
| 6. | Digitalizacija proizvodnje | 0,00 | 0,00 | 0 |
| UKUPNO | | 105.824,00 | 100,00 | 30 |

Mjera 1. Diversifikacija djelatnosti na poljoprivrednom gospodarstvu

Za dodjelu potpore za diversifikaciju djelatnosti na poljoprivrednom gospodarstvu u 2022.god. nije bilo zahtjeva poljoprivrednih gospodarstava.

Mjera 2. Trženje poljoprivrednih proizvoda

Potpore za trženje poljoprivrednih proizvoda može se ostvariti za nabavu ambalaže za poljoprivredne proizvode i najam prodajnog mjesta za trženje vlastitih proizvoda na lokalnoj tržnici ili drugom odobrenom prodajnom mjestu. Potporu je ostvarilo 21 poljoprivredno gospodarstvo za 23 potpore, od čega 10 za nabavu ambalaže i 13 za najam prodajnog mjesta. Isplaćeno **74.494,55 kn** ili **70,37 %** realiziranih sredstava, što je 42,84 % više u odnosu na prošlu godinu kada je isplaćeno 52.151,49 kn. Isplaćeno je znatno više sredstava nego u prošloj godini iz razloga što je više poljoprivrednika koristilo podmjernu za nabavu ambalaže.

Potpore za nabavu ambalaže u iznosu 33.542,55 kn ostvarila su poljoprivredna gospodarstva:

| R.br. | Naziv korisnika potpore | Iznos potpore (kn) |
|---------------|-------------------------------|--------------------|
| 1. | BIO VOĆE d.o.o. | 5.000,00 |
| 2. | OPG ČERTAN ZLATKO | 1.286,19 |
| 3. | OPG GRAHOVAC MILAN | 796,25 |
| 4. | OPG KOLENC NEVENKA | 4.971,20 |
| 5. | OPG LEGAT IVAN | 2.528,50 |
| 6. | OPG MARINKOVIĆ MARIN | 5.000,00 |
| 7. | OPG NOVKOVIĆ NENAD | 1.539,59 |
| 8. | OPG POTURICA ROBERT | 1.420,82 |
| 9. | OPG PRPIĆ, DIANA PRPIĆ ŠEKETA | 6.000,00 |
| 10. | OPG STANAR SINIŠA | 5.000,00 |
| UKUPNO | | 33.542,55 |

Potpore za najam prodajnog mjesta u iznosu 40.952,00 kn ostvarila su poljoprivredna gospodarstva:

| R.br. | Naziv korisnika potpore | Iznos potpore (kn) |
|---------------|-------------------------------|--------------------|
| 1. | OPG BELAVIĆ, TOMISLAV BELAVIĆ | 1.932,00 |
| 2. | OPG BEZJAK JOSIP | 1.100,00 |
| 3. | OPG CIPČIĆ DAMIR | 1.500,00 |
| 4. | FLORA-COMMERCE d.o.o. | 5.000,00 |
| 5. | OPG HUMIĆ ANA | 5.000,00 |
| 6. | OPG KUTEROVAC NIKOLA | 1.100,00 |
| 7. | OPG PLAVETIĆ MARIJA | 1.100,00 |
| 8. | OPG PRPIĆ, DIANA PRPIĆ ŠEKETA | 1.440,00 |
| 9. | OPG PUST-ŠIMUNIĆ DAMIR | 5.000,00 |
| 10. | OPG STANAR SINIŠA | 5.000,00 |
| 11. | OPG ŠPILJAK DANIJEL | 5.000,00 |
| 12. | OPG VOJAK MARTINA | 5.000,00 |
| 13. | OPG ŽUPANIĆ ZDRAVKO | 2.780,00 |
| UKUPNO | | 40.952,00 |

Mjera 3. Analiza prerađenih poljoprivrednih proizvoda


Potpore za analizu kvalitete proizvoda nije koristilo niti jedno poljoprivredno gospodarstvo.

Mjera 4. Promidžbene aktivnosti

Potpore za promidžbene aktivnosti može se ostvariti za sufinanciranje troškova izrade promidžbenih materijala, promotivno oglašavanje, izradu web stranice, sudjelovanje na sajmovima i izložbama i sl., a u 2022.god. ostvarilo ju je 6 poljoprivrednih gospodarstava kojima je ukupno isplaćeno **31.329,45 kn** ili **29,61 %** realiziranih sredstava, što je 98,23 % više u odnosu na prošlu godinu kada je isplaćeno 15.804,63 kn.

Sredstva su korištena za odlazak na sajmove i izradu promidžbenih materijala sa ciljem promocije vlastitih proizvoda i pronalaženja novih kanala prodaje.

| R.br. | Naziv korisnika potpore | Iznos potpore (kn) |
|-------|-------------------------------|--------------------|
| 1. | OPG BELAVIĆ, TOMISLAV BELAVIĆ | 4.200,00 |
| 2. | FLORA-COMMERCE d.o.o. | 4.590,00 |
| 3. | OPG GRAHOVAC MILAN | 2.800,00 |
| 4. | OPG KARAS ANA | 3.600,00 |
| 5. | OPG PRPIĆ, DIANA PRPIĆ ŠEKETA | 11.139,45 |
| 6. | OPG STANAR SINIŠA | 5.000,00 |
| | UKUPNO | 31.329,45 |



U 2022.god. **potpore male vrijednosti poduzetništvu na ruralnom području** u iznosu **105.824,00 kn** ostvarila su **22 korisnika**, od čega 2 tvrtke (d.o.o.) i 20 OPG-a (neki poljoprivrednici koristili su potpore za više mjera, pa je ukupno ostvareno 30 potpora po svim mjerama). U odnosu na prethodnu godinu isplaćeno je 47,27 % više sredstava (u 2021.god. isplaćeno je 71.654,21 kn).

Najviše sredstava utrošeno je za najam prodajnog mjesta za trženje poljoprivrednih proizvoda, a navedenu mjeru koristi najveći broj poljoprivrednika. U 2022.god. za potpore za analizu proizvoda, certificiranje proizvodnje i konzultantske usluge, te za digitalizaciju proizvodnje nije bilo zainteresiranih korisnika.

AKTIVNOST 4. SURADNJA SA INSTITUCIJAMA I UDRUGAMA

Sredstva namijenjena za aktivnost „Suradnja sa institucijama i udrugama“ u ukupnom iznosu **94.245,50 kn** utrošena su za mjere kako slijedi:

Mjera 1. Održavanje meteorološke stanice

Tvrtki Pinova d.o.o. iz Čakovca isplaćeno je **4.645,50 kn** za troškove redovnog godišnjeg servisa i održavanja meteorološke stanice, trošak godišnje naknade i najma GPRS kartice. Meteorološka stanica postavljena je u voćnjaku na Gornjoj Trebinji i koristi Savjetodavnoj službi za izradu preporuka poljoprivrednim proizvođačima za pravovremenu zaštitu trajnih nasada od bolesti i štetnika.

Mjera 2. Članarina za LAG-ove

U 2022.god. **LAG-u Vallis Colapis** isplaćeno je **35.200,00 kn** za članarinu Grada Karlovca u navedenom LAG-u. LAG na terenu pomaže u provedbi Programa ruralnog razvoja RH i pripremi projekata za javljanje na natječajima. Od 2017.god. sva ruralna naselja (51 naselje) i sam grad Karlovac uključeni su u LAG Vallis Colapis. Na natječajima LAG-a Vallis Colapis bespovratna sredstva za poljoprivrednu proizvodnju i ruralni razvoj ostvarilo je 26 poljoprivrednih gospodarstava sa područja Grada Karlovca u ukupnom iznosu 3.737 mil. kn, od čega je 6 korisnika u 2022.god. ostvarilo 648.292,50 kn.

Mjera 3. Rashodi za usluge

Za potrebe provođenja Programa zaštite divljači izvan lovišta na području Grada Karlovca od Hrvatskog lovačkog saveza nabavljeni su blokovi sa obrascima koje je potrebno popuniti prilikom izlučivanja divljači, a utrošeno je **125,00 kn**.

Mjera 4. Nabava opreme za udruge lovoovlaštenika

Za nabavu opreme (57 električnih pastira) utrošeno je **39.900,00 kn**. Električne pastire dobilo je 10 lovoovlaštenika koji imaju lovišta na području Grada Karlovca, radi sprečavanja šteta od divljači na poljoprivrednim kulturama.



Mjera 5. Rashodi za usluge – zaštita divljači

Za troškove usluge stručne službe za provođenje Programa zaštite divljači izvan lovišta na području Grada Karlovca u 2022.god. tvrtki Cedrus Forest d.o.o isplaćeno je **9.375,00 kn**, a za troškove terenskih intervencija utrošeno je **5.000,00 kn**.

AKTIVNOST 5. RASPOLAGANJE POLJOPR. ZEMLJIŠTEM U VLASNIŠTU RH

Za uslugu korištenja aplikativnog rješenja upravljanja poljoprivrednim zemljištem – Agrodetika i usluge savjetovanja u području raspolaganje poljoprivrednim zemljište u vlasništvu Republike Hrvatske na području Grada Karlovca, tvrtki Agrodet d.o.o. iz Zagreba isplaćeno je **45.850,00 kn**.

AKTIVNOST 6. ODRŽAVANJE ZAPUŠTENOG POLJ. ZEMLJIŠTA

U 2022.god. utrošeno je **49.900,00 kn** za uslugu čišćenja 1,0 ha zapuštenog poljoprivrednog zemljišta obraslog višegodišnjim drvenastim raslinjem u vlasništvu Republike Hrvatske na području naselja Gaza, a temeljem naloga poljoprivrednog redarstva.



04.05.2022.



14.09.2022.



02.11.2022.

TEKUĆI PROJEKT

„Gradski vrtovi“

Za projekt „Gradski vrtovi“ u 2022.god. utrošeno je **24.418,25 kn**, za tekuće održavanje postojeće opreme (konzerviranje, skladištenje, dekonzerviranje i popravak pumpi), troškove najma kemijskog WC-a za potrebe korisnika vrtova, te uslugu odvoza 4,74 tone biološkog otpada na lokaciji u ulici Petra Filipca na Gazi. Korisnicima vrtnih parcela na raspolaganju je 20 parcela pov. 20 m² i 50 parcele pov. 40 m². Trenutno su slobodne 2 vrtnje parcele, a postoji mogućnost proširenja u koliko se pokaže interes građana.



zimsko konzerviranje pumpi



vrtovi

ZAKLJUČAK

Opći cilj Programa poticanja poljoprivrede i ruralnog razvoja (u daljnjem tekstu: Program) je provedbom aktivnosti i mjera poticati očuvanje i razvoj poljoprivrede i ruralnog prostora Grada Karlovca, te opstanak i napredak ruralnog područja Grada. Ovaj cilj nadovezuje se na ciljeve i prioritete Zajedničke poljoprivredne politike EU. Dugoročno cilj je stvaranje boljih radnih i životnih uvjeta u ruralnim područjima, očuvanje tradicijskih vrijednosti sela, zaštita i održivi razvoj.

Posebni ciljevi dodjele potpora male vrijednosti za poljoprivrednu proizvodnju su pomoći malom poljoprivrednom gospodarstvu (OPG-u) da očuva i ojača postojeću poljoprivrednu proizvodnju, modernizacija i povećanje konkurentnosti poljoprivrednih gospodarstava, diversifikacija djelatnosti i stvaranje dodane vrijednosti poljoprivrednih proizvoda i plasiranje istih na kućnom pragu kroz ponudu seoskog turizma, povećanje zapošljavanja i stvaranje većeg i sigurnijeg dohotka stanovništva.

Prema podacima Agencije za plaćanje u poljoprivredi, ribarstvu i ruralnom razvoju (APPRRR) na području Karlovačke županije i Grada Karlovca broj poljoprivrednih gospodarstava godinama se smanjivao. Tek u 2016.god. dolazi do povećanja broja poljoprivrednih gospodarstava u odnosu na prethodnu godinu, a navedeni trend na području Grada Karlovca trajao je sve do 2021.god. U 2022.god. došlo je do malog pada broja poljoprivrednih gospodarstava i ima ih 8 manje u odnosu na 2021.god. Podaci za Karlovačku županiju također ukazuju da je prisutan trend povećanja broja poljoprivrednih gospodarstava, što je zadržano i u 2022.god. Od ukupnog broja registriranih poljoprivrednih gospodarstava kojih je u 2022.god. 1.628, najviše ima OPG-a (973) i SOPG-a (620), trgovačkih društava je 23, 7 zadruga, 4 obrta i 1 druga pravna osoba. U odnosu na 2021.god. u Gradu Karlovcu ima 8 obiteljskih poljoprivrednih gospodarstava manje, smanjuje se broj OPG-a, a povećava broj SOPG-a (*samoopskrbna poljoprivredna gospodarstva*), sukladno novom Zakonu o obiteljskom poljoprivrednom gospodarstvu. Od ruralnih naselja najveći broj poljoprivrednih gospodarstava registrirano je u Rečici (79) i Šišljaviću (58).

BROJ POLJOPRIVREDNIH GOSPODARSTAVA GRADA KARLOVCA

| GOD. | OPG | SOPG | TRG.DR. | DRUGA PRAVNA O | ZADRUGA | OBRT | UKUPNO |
|------------------|-------------|--------------|--------------|----------------|--------------|--------------|-------------|
| 2019. | 1.526 | 20 | 20 | 1 | 7 | 3 | 1.577 |
| 2020. | 1.435 | 148 | 24 | 1 | 7 | 4 | 1.619 |
| 2021. | 1.233 | 368 | 23 | 1 | 7 | 4 | 1.636 |
| 2022. | 973 | 620 | 23 | 1 | 7 | 4 | 1.628 |
| IND 22/21 | 78,9 | 168,5 | 100,0 | 100,0 | 100,0 | 100,0 | 99,5 |

Izvor: APPRRR

VRSTE UPORABE POLJOPRIVR. ZEMLJIŠTA NA PODRUČJU GRADA KARLOVCA

Od ukupno 6.585 ha poljoprivrednog zemljišta koje je u uporabi na području Grada Karlovca upisano u Arkod u 2022.god. najviše zauzimaju oranice (3.677 ha) i livade (2.388 ha), a najmanje vinogradi (2 ha) i površine pod plastenicima (4 ha). U odnosu na prethodnu godinu kada je u Arkod bilo upisano ukupno 6.524 ha vidljiv je porast od 0,9 %. Prosječna veličina parcele upisane u Arkod je 0,5 ha.

Površine upisane u ARKOD (ha)

| God. | oronica | livada | pašnjak | voćnjak | vinograd | staklenik | ostalo | UKUPNO (ha) | Br. ARKOD parcela | Br. PG-a |
|------------------|-------------|--------------|--------------|-------------|--------------|--------------|--------------|--------------|-------------------|-------------|
| 2019. | 3.469 | 1.903 | 210 | 164 | 2 | 3 | 8 | 5.759 | 11.126 | 1.577 |
| 2020. | 3.437 | 1.977 | 216 | 178 | 2 | 3 | 7 | 5.820 | 11.350 | 1.619 |
| 2021. | 3.793 | 2.240 | 269 | 208 | 2 | 3 | 9 | 6.524 | 12.544 | 1.636 |
| 2022. | 3.677 | 2.388 | 270 | 207 | 2 | 4 | 37 | 6.585 | 12.858 | 1.628 |
| IND 22/21 | 96,9 | 106,6 | 100,4 | 99,5 | 100,0 | 133,3 | 411,1 | 100,9 | 102,5 | 99,5 |

Izvor: APPRRR

STOČARSKA PROIZVODNJA NA PODRUČJU GRADA KARLOVCA

U JRDŽ (Jedinstveni registar domaćih životinja) u 2022.god. upisano je 3.088 goveda, 303 konja, 12 magaraca, 2.101 svinja, 3.967 ovaca i 184 koze. U odnosu na prethodnu godinu bilježi se pad broja svih vrsta domaćih životinja, osim konja i magaraca. Naročito je evidentan veliki pad broja svinja, koji je nastao zbog promjena metodologije praćenja i koji nije realan podatak na terenu. Broj svinja temelji se na godišnjoj dojavi držatelja životinja, a kako su brojno stanje dojavili samo oni proizvođači koji su ostvarili potpore, došlo je do velike razlike u odnosu na prethodno razdoblje. Manja gospodarstva koja uzgajaju svinje pretežno za vlastite potrebe, a takovih je najviše, ne dojavljuju Ministarstvu poljoprivrede brojno stanje stoke, te se zbog toga podaci bitno razlikuju.

U 2022.god. u odnosu na 2021.god. došlo do smanjenja broja goveda u uzgoju (za 9,5 %), te se smanjio i broj isporučitelja mlijeka i količina isporučenog mlijeka. U 2022.god. isporučeno je 1.586.946 kg mlijeka, dok je u 2021.god. isporučeno 1.780.159 kg mlijeka, što čini pad od 10,8 %, a smanjen je i broj isporučitelja za 19,5 %.

| God. | GOVEDA | | KONJI | | MAGARCI | | SVINJE | | OVCE | | KOZE | |
|------------------|-------------|-------------|--------------|--------------|--------------|--------------|-------------|-------------|-------------|-------------|-------------|-------------|
| | br.živ | PG-a | br.živ. | PG-a | br.živ. | PG-a | br.živ. | PG-a | br.živ. | PG-a | br.živ. | PG-a |
| 2019. | 3.080 | 278 | 199 | 52 | 6 | 2 | 5.119 | 646 | 3.925 | 113 | 467 | 20 |
| 2020. | 3.158 | 257 | 219 | 55 | 6 | 2 | 4.682 | 638 | 4.197 | 125 | 369 | 19 |
| 2021. | 3.414 | 239 | 244 | 56 | 10 | 3 | 5.147 | 645 | 4.237 | 137 | 332 | 24 |
| 2022. | 3.088 | 208 | 303 | 59 | 12 | 4 | 2.101* | 205* | 3.967 | 132 | 184 | 20 |
| IND 22/21 | 90,5 | 87,0 | 124,2 | 105,4 | 120,0 | 133,3 | 40,8 | 31,8 | 93,6 | 96,4 | 55,4 | 83,3 |

Izvor: MPS

*promjena metodologije praćenja

Isporučene količine mlijeka (kg)

| GOD. | BR. PG-a | ISPORUČENE KOLIČINE (kg) |
|------------------|-------------|--------------------------|
| 2019. | 70 | 2.528.541 |
| 2020. | 57 | 2.110.886 |
| 2021. | 41 | 1.780.159 |
| 2022. | 33 | 1.586.946 |
| IND 22/21 | 80,5 | 89,2 |

Izvor: MPS

FINANCIRANJE PROGRAMA – PRORAČUN GRADA KARLOVCA

U 2022.god. kroz Program je realizirano **1.192.386,31 kn**, što iznosi **0,3 % realiziranog iznosa Proračuna Grada Karlovca za 2022.god.** U odnosu na 2021.god., kada je utrošeno 1.430.750,98 kn, realizirano je 16,66 % manje sredstava. Najviše sredstava Programa (977.375,15 kn ili 81,97 %) utrošeno je za potpore male vrijednosti poljoprivrednim gospodarstvima za poljoprivrednu proizvodnju i ruralni razvoj.

Od aktivnosti koje se provode kroz Program najznačajnija je dodjela **potpora poljoprivrednim gospodarstvima za primarnu proizvodnju** za koju je utrošeno **871.551,15 kn**, odnosno 73,1 % ukupno realiziranih sredstava Programa. Potpore poljoprivrednim gospodarstvima koje dodjeljuje Grad Karlovac od 2016.god. smatraju se **potporama male vrijednosti (de minimis)** i dodjeljuju se sukladno pravilima EU o pružanju državne potpore poljoprivredi i ruralnom razvoju propisanim Uredbom Komisije (EU) br. 1408/2013 i 2019/316. Ukupan iznos potpora *de minimis* po navedenim Uredbama Komisije koji je dodijeljen jednom poduzetniku ne smije prijeći iznos od 20.000,00 EUR-a tijekom trogodišnjeg fiskalnog razdoblja. Potpore *de minimis* dodjeljuju se korisnicima temeljem raspisanog javnog poziva, na osnovu vlastitog zahtjeva za izvršeno ulaganje, sukladno

Pravilniku o dodjeli potpora male vrijednosti poljoprivrednim gospodarstvima na području Grada Karlovca za razdoblje 2021.-2023.god. (GGK br. 7/21) koji je donio Gradonačelnik Grada Karlovca, a odobrilo ga je Ministarstvo poljoprivrede. Kroz realizaciju svih mjera u 2022.god. dodijeljena je 151 potpora, koje je ostvarilo 114 poljoprivrednih gospodarstava, od čega 3 tvrtke (d.o.o.), 2 poljoprivredne zadruge, 1 poljoprivredni obrt i 108 OPG-a (neka poljoprivredna gospodarstva koristila su potpore za više mjera). Najviše sredstava (506.101,79 kn) utrošeno je za nabavu mehanizacije, strojeva i opreme. To je mjera koja je po prvi puta uvedena 2016.god. i za koju poljoprivredna gospodarstva pokazuju najveći interes.

U odnosu na 2021.god. kada je za potpore poljoprivrednim gospodarstvima za primarnu proizvodnju isplaćeno 1.241.599,24 kn, u 2022.god. realizirano je 29,8 % manje sredstava.

Sredstva Programa za **potpore poduzetništvu na ruralnom području** smatraju se **potporama male vrijednosti** (*de minimis*) i dodjeljuju se sukladno pravilima EU o pružanju državne potpore poljoprivredi i ruralnom razvoju propisanim Uredbom Komisije (EU) br. 1407/2013 i 2020/972. Ukupan iznos potpora *de minimis* po navedenim Uredbama Komisije koji je dodijeljen jednom poduzetniku ne smije prijeći iznos od 200.000,00 EUR-a tijekom trogodišnjeg fiskalnog razdoblja. Potpore *de minimis* dodjeljuju se korisnicima temeljem raspisanog javnog poziva, na osnovu vlastitog zahtjeva za izvršeno ulaganje, sukladno Pravilniku o dodjeli potpora male vrijednosti poljoprivrednim gospodarstvima na području Grada Karlovca za razdoblje 2021.-2023.god. (GGK br. 7/21) koji je donio Gradonačelnik Grada Karlovca.

U 2022.god. za potpore namijenjene ruralnom razvoju poljoprivrednim gospodarstvima isplaćeno je **105.824,00 kn**, odnosno 8,87 % ukupno realiziranog iznosa Programa. Kroz realizaciju svih mjera u 2022.god. dodijeljeno je 30 potpora, a sredstva su ostvarila 22 korisnika, od čega 2 tvrtke (d.o.o.) i 20 OPG-a (neki poljoprivrednici koristili su potpore za više mjera). U odnosu na prethodnu godinu isplaćeno je 47,7 % više sredstava, a bilo je i više korisnika, što je još uvijek znatno manje u odnosu na godine prije 2021.god. od kada se zahtjevi za potpore za mjere ruralnog razvoja podnose isključivo putem on-line aplikacije, što je rezultiralo da se dio korisnika potpora iz prethodnih godina nije prijavilo za dodjelu potpore.

Iznos isplaćenih potpora male vrijednosti i ukupna realizacija Programa (kn)

| GOD. | PRIMARNA PROIZVODNJA | RURALNI RAZVOJ | POTPORE UKUPNO | PROGRAM UKUPNO |
|------------------|----------------------|----------------|----------------|---------------------|
| 2019. | 1.496.518,98 | 171.144,77 | 1.667.663,75 | 1.799.086,00 |
| 2020. | 1.246.864,02 | 135.882,86 | 1.382.746,88 | 1.677.438,00 |
| 2021. | 1.241.599,24 | 71.654,21 | 1.313.253,45 | 1.430.750,98 |
| 2022. | 871.551,15 | 105.824,00 | 977.375,15 | 1.192.386,31 |
| IND 22/21 | 70,2 | 147,7 | 74,4 | 83,3 |

Izvor: UO za gospodarstvo, poljoprivredu i turizam

Subvenciju **kamata** za kredite poljoprivrednika ostvario je 1 korisnik čiji kredit je još bio u otplati, a za navedenu aktivnost utrošeno je **597,41 kn** ili 0,05 % realiziranog iznosa Programa.

Za **suradnju sa institucijama i udrugama** utrošeno je **94.245,50 kn** ili 7,9 % ukupno realiziranog iznosa Programa.

Za **raspolaganje poljoprivrednim zemljištem** u vlasništvu RH utrošeno je **45.850,00 kn** ili 3,85 % ukupno realiziranog iznosa Programa.

Za **održavanje (čišćenje) zapuštenog poljoprivrednog zemljišta** utrošeno je **49.900,00 kn** ili 4,18 % realiziranog iznosa Programa.

Za usluge vezane na tekući projekt „**Gradski vrtovi**“ utrošeno je **24.418,25 kn** ili 2,05 % realiziranog Programa.

74.

Na temelju članka 34. i 97. Statuta Grada Karlovca ("Glasnik Grada Karlovca" br. 09/2021 -potpuni tekst, br. 10/22) i Programa razvoja malog i srednjeg poduzetništva na području Grada Karlovca za 2022. godinu („Glasnik Grada Karlovca“ br. 22/2021, 07/2022, 12/2022 i 19/2022), Gradsko vijeće Grada Karlovca na 22. sjednici održanoj dana 09. svibnja 2023. godine donijelo je

ZAKLJUČAK
o prihvaćanju Izvješća o provedbi Programa razvoja malog i srednjeg poduzetništva na području Grada Karlovca za 2022. godinu

I

Prihvaća se Izvješće o provedbi Programa razvoja malog i srednjeg poduzetništva na području Grada Karlovca za 2022. godinu koje je sastavni dio ovog Zaključka.

II

Ovaj Zaključak objavit će se u Glasniku Grada Karlovca.

GRADSKO VIJEĆE
KLASA: 024-03/23-02/06
URBROJ: 2133-1-01/01-23-17
Karlovac, 09. svibnja 2023. godine

PREDSJEDNIK
GRADSKOG VIJEĆA GRADA KARLOVCA
Marin Svetić, dipl.ing. šumarstva, v.r.



REPUBLIKA HRVATSKA
KARLOVAČKA ŽUPANIJA



GRAD KARLOVAC

UPRAVNI ODJEL ZA GOSPODARSTVO,
TURIZAM I POLJOPRIVREDU



**Izješće o provedbi Programa razvoja malog i
srednjeg poduzetništva na području Grada Karlovca za 2022. godinu**

Karlovac, travanj 2023.

Gradsko vijeće grada Karlovca je na 6. sjednici održanoj dana 15. prosinca 2021. godine donijelo **Program razvoja malog i srednjeg poduzetništva na području Grada Karlovca za 2022. godinu** (Glasnik Grada Karlovca br. 22/2021), u daljnjem tekstu Program.

Ciljevi ovog Programa bili su rast zaposlenosti, povećanje broja novo otvorenih tvrtki i obrta, posebno onih koje pokreću mladi poduzetnici i poduzetnici početnici, uređenje prostora za poduzetnike (poduzetnička zona), te rast i razvoj malog i srednjeg poduzetništva temeljenog na znanju, inovacijama i novim tehnologijama.

Program je Proračunom Grada Karlovca za 2022. godinu bio planiran na iznos **888.000,00 kn**. Temeljem tog iznosa izvršene su **Prve izmjene i dopune Programa razvoja malog i srednjeg poduzetništva na području Grada Karlovca za 2022. godinu** (Glasnik Grada Karlovca br. 07/2022), **Druge izmjene i dopune Programa razvoja malog i srednjeg poduzetništva na području Grada Karlovca za 2022. godinu** (Glasnik Grada Karlovca br. 12/2022) i **Treće izmjene i dopune Programa razvoja malog i srednjeg poduzetništva na području Grada Karlovca za 2022. godinu** (Glasnik Grada Karlovca br. 19/2022). **Trećim izmjenama i dopunama Proračuna Grada Karlovca za 2022. godinu** (Glasnik Grada Karlovca br. 19/2022) Program je utvrđen na **1.153.639,00 kn** te se temeljem tog iznosa daje Izvješće o ovom Programu.

Aktivnosti koje su bile obuhvaćene Programom su sljedeće:

1. Održivo poslovanje poduzetnika
2. Promidžba poduzetništva i obrtništva
3. Suorganizacija sajma projekata „ProjektiKA“

1. **ODRŽIVO POSLOVANJE PODUZETNIKA**

Za provođenje mjera održivog poslovanja poduzetnika u 2022. godini Gradonačelnik Grada Karlovca donio je **Pravilnik o dodjeli bespovratnih potpora male vrijednosti za subjekte malog gospodarstva na području Grada Karlovca** (Glasnik Grada Karlovca br. 04/2022). Ovim Pravilnikom bili su propisani opći uvjeti, kriteriji i postupak dodjele bespovratnih potpora male vrijednosti Grada Karlovca za poticanje razvoja poduzetništva, te obveze korisnika potpora male vrijednosti. Ovaj Pravilnik rađen je u skladu s Zakonom o državnim potporama (NN br. 47/14 i 67/17).

Korisnici potpora bili su mikro i mali poduzetnici definirani **Zakonom o poticanju razvoja malog gospodarstva** (Narodne novine 29/02, 63/07, 53/12, 56/13 i 121/16), registrirani kao obrti, trgovačka društva, zadruge, udruge koje obavljaju gospodarsku djelatnost, obiteljska poljoprivredna gospodarstva - OPG-i ili građani (fizičke osobe u slobodnom zanimanju), koji su ispunjavali sljedeće uvjete:

- koji su poslovali i imali registrirano sjedište ili podružnicu na području Grada Karlovca, a obrtnici i fizičke osobe i prebivalište, te čija je lokacija ulaganja bila na području grada Karlovca,
- koji su imali registriranu prihvatljivu djelatnost (NKD) propisanu za pojedine mjere iz ovog Pravilnika,
- koji su imali podmirene obveze poreza, prireza, doprinosa i drugih obveza o kojima evidenciju vodi Porezna uprava,
- koji su imali najmanje jednog zaposlenog na neodređeno na puno radno vrijeme (40 sati tjedno),
- koji su imali podmirene obveze prema zaposlenicima,
- koji su bili u skladu s odredbama o potporama male vrijednosti (Uredba Komisije (EU) br. 1407/2013 od 18. prosinca 2013. o primjeni članaka 107. i 108. Ugovora o funkcioniranju Europske unije na *de minimis* potpore i Uredba Komisije (EU) 2020/972 od 2. srpnja 2020. o izmjeni Uredbe (EU) br. 1407/2013 u pogledu njezina produljenja i o izmjeni Uredbe (EU) br. 651/2014 u pogledu njezina produljenja i odgovarajućih prilagodbi),
- koji su imali podmirene sve dospjele obveze prema Gradu Karlovcu i tvrtkama u vlasništvu Grada,
- koji su namjenski utrošili već dodijeljene potpore Grada Karlovca unatrag tri (3) godine,
- koji su već realizirali troškove ulaganja za koje se tražila potpora unutar tekuće godine, a za početnike i/ili prethodne godine.

Zahtjevi za dodjelu potpora podnosili su se isključivo putem **on-line prijave** na poveznici <https://potpore-poduzetnici.karlovac.hr> do **30. studenog 2022. godine**, a odobravali su se do navedenog roka odnosno do utroška sredstava predviđenih Proračunom Grada Karlovca za tekuću godinu. Zahtjevi su se rješavali redoslijedom prijave, te se kontrolirala njihova prihvatljivost.

Potpore su se dodjeljivale **kontinuirano** na osnovu **on-line zahtjeva korisnika za već realizirane projekte**, a na temelju raspisanog Javnog poziva <https://www.karlovac.hr/natjecaji-javni-pozivi-obavijesti/natjecaji-javni-pozivi/javni-poziv-za-dodjelu-potpore-male-vrijednosti-subjektima-malog-gospodarstva-u-2021-godini/22723>. Javni poziv raspisao je i provodio Upravni odjel za gospodarstvo, turizam i poljoprivredu. Tekst Javnog poziva sadržavao je prihvatljive i neprihvatljive korisnike potpora, uvjete za dodjelu potpora, vrste potpora, rokove i način podnošenja zahtjeva i kontakt podatke nadležnog odjela. Javni poziv bio je objavljen na službenoj Internet stranici Grada Karlovca i kao obavijest u Karlovačkom tjedniku.

U smislu održivog poslovanja poduzetnika provedene su sljedeće aktivnosti:

1.1. Potpore poduzetništvu

Planirana sredstva: 1.080.000,00 kn
Realizirano: 1.079.527,00 kn
Indeks: 99,96 %

Ova aktivnost imala je za cilj dodjelu financijskih sredstava (potpora) poduzetnicima za otvaranje novih subjekata malog gospodarstva u bilo kojoj gospodarskoj djelatnosti koja doprinosi ostvarivanju ciljeva utvrđenih ovim Programom, jačanje konkurentnosti poduzetnika za sve prihvatljive djelatnosti prema Odluci o Nacionalnoj klasifikaciji djelatnosti NKD-u 2007, digitalizaciju poslovanja, sudjelovanje na sajmovima, izložbama i predavanjima te promociju i brendiranje novih proizvoda i usluga, edukaciju i usavršavanje poduzetnika, sufinanciranje troškova zakupa poslovnog prostora koji nisu u vlasništvu Grada Karlovca i Republike Hrvatske kao i nabavu dezinfekcijskih sredstava i zaštitne opreme.

Vrste bespovratnih potpora sukladno **Pravilniku o dodjeli bespovratnih potpora male vrijednosti za subjekte malog gospodarstva na području Grada Karlovca** (Glasnik Grada Karlovca br. 04/2022) su bile sljedeće:

- Mjera 1: Potpora za podmirenje inicijalnih troškova pokretanja gospodarske aktivnosti poduzetnika početnika**
- Mjera 2: Potpora za jačanje konkurentnosti poduzetnika**
- Mjera 3: Potpora za digitalizaciju poslovanja**
- Mjera 4: Potpora poduzetnicima za sudjelovanje na sajmovima, izložbama i predavanjima te promociju i brendiranje proizvoda i usluga**
- Mjera 5: Potpora za edukaciju poduzetnika**
- Mjera 6: Potpora za sufinanciranje troškova zakupa poslovnog prostora**
- Mjera 7: Potpora za nabavu dezinfekcijskih sredstava i zaštitne opreme**

Mjera 1 - Potpora za podmirenje inicijalnih troškova pokretanja gospodarske aktivnosti poduzetnika početnika je iznosila 70% prihvatljivih troškova s maksimalnim iznosom pojedinačne potpore do **20.000,00 kn**, a ukoliko se radilo o mladom poduzetniku početniku (osoba koja u trenutku podnošenja zahtjeva nema navršenih 35 godina) u visini 80% prihvatljivih troškova s maksimalnim iznosom pojedinačne potpore do **25.000,00 kn**.

Prihvatljive aktivnosti odnosno troškovi za ovu vrstu potpore bili su nabava novih ili rabljenih strojeva, tehnike, alata i opreme za obavljanje djelatnosti, nabava informatičke opreme potrebne za rad i licenciranih IT programa, nabava zaštitnih sredstava i radne odjeće i opreme, uređenje poslovnog prostora (građevinski radovi i instalacijski radovi od ovlaštenih tvrtki, nabava građevinskog materijala), nabava namještaja, troškovi registracije poslovnog subjekta - javnobilježnički troškovi, nabava sirovina i repromaterijala za proizvodne djelatnosti, izrada poslovnog plana i marketing plana, troškovi atesta i procjene opasnosti, konzultantske usluge, dopunska izobrazba vezana uz osnovnu djelatnost i informatičko obrazovanje, izrada mrežne stranice i vizualnog identiteta, web hosting, zakup domene, održavanje WEB stranice, troškovi obveznih doprinosa do 3 mjeseca, troškovi zakupa poslovnog prostora (prostor ne može biti zakupljen od uzih članova obitelji - bračnog ili izvanbračnog druga, roditelja, braće i sestara, te djece i povezanih gospodarskih subjekata), troškovi oglašavanja i promidžbe, troškovi za knjigovodstvene usluge do 3 mjeseca, te nabava gospodarskog vozila N1, dok su registrirani prijevoznici, taxi službe i sl. mogli kupovati vozila prikladna za njihovu djelatnost. Mogla su se nabavljati i rabljena vozila pod uvjetom da su nabavljena temeljem izdanog računa. Prihvatljive djelatnosti prema NKD-u 2017 su bile sve pretežite djelatnosti.

Potporu za podmirenje inicijalnih troškova pokretanja gospodarske aktivnosti poduzetnika početnika je koristilo 20 korisnika za 21 potporu. U ovim tvrtkama i obrtima je 30 novozaposlenih osoba. Isplaćeno im je **322.467,41 kn** odnosno **29,9%** realiziranih sredstava, što je 70,90% više u odnosu na prošlu godinu kada je isplaćeno 188.682,91 kn. Od 20 korisnika na mlade poduzetnike početnike otpada 6 poduzetnika.

Korisnici Mjere 1 koji su ostvarili potporu, redosljedom zaprimanja on-line zahtjeva:

1. Projektni biro MAVIA d.o.o., vl. Anton Ecimović, Kralja Tomislava 19 a, Karlovac, 20.000,00 kn,
2. Kann šped d.o.o., vl. Nenad Kirinčić i Neven Anić, Ilovac 14, Karlovac, 20.000,00 kn,
3. Postgal d.o.o., vl. Martin Banjavčić, Trg hrvatskih redarstvenika 1, Karlovac, 20.000,00 kn,
4. Nina, frizerski obrt, vl. Nikolina Belobaba, Rudolfa Taclika 8, Karlovac, 22.836,00 kn, **mladi poduzetnik početnik**,
5. File, obrt za ugostiteljstvo, vl. Filip Špičko, Banija 88, Karlovac, 19.688,40 kn, **mladi poduzetnik početnik**,
6. Hexagram, obrt za videosnimanja, vl. Tvrtko Barišić, Naselje Marka Marulića 1, Karlovac, 20.000,00 kn,
7. Sonja, obrt za uljepšavanje i njegu tijela, vl. Sonja Jagetić, Kupska 5, Karlovac, 13.093,46 kn,
8. Bakine slastice j.d.o.o., vl. Ivana Biljan, Trg hrvatskih branitelja 2, Karlovac, 4.585,00 kn,
9. Poliklinika Crnica d.o.o., vl. Anita Lukić i Suad Crnica, Trg bana Petra Zrinskog 4, Karlovac, 20.000,00 kn,
10. Radosna djeca, obrt za zabavne usluge, vl. Biserka Gruđen, Uzdihovac 1, Karlovac, 11.672,50 kn,
11. Autoservis Leon, automehaničarski obrt, vl. Darko Pešić, Senjska 42, Karlovac, 17.909,55 kn,

12. Lescan Digital j.d.o.o., vl. Filip Leščan, Silvija Strahimira Kranjčevića 22, Karlovac, 25.000,00 kn, **mladi poduzetnik početnik**,
13. Glamside, obrt za dizajn i proizvodnju, vl. Bruna Devčić, Ul. Silvija Strahimira Kranjčevića 2, Karlovac, 19.920,03 kn,
14. Lili, obrt za usluge, vl. Valentina Petrić, Petra Filipca 2, Karlovac, 21.720,76 kn, **mladi poduzetnik početnik**,
15. Triz d.o.o., vl. Goran Tomašević, Okić 7, Karlovac, 17.983,36 kn, **mladi poduzetnik početnik**,
16. Proton Energy j.d.o.o., vl. Goran Marinković, Gornje Stative 61, Karlovac, 16.689,89 kn,
17. Elektro Gojak j.d.o.o., vl. Nenad Tutić, Donje Zastinje 74, Karlovac, 2.625,00 kn,
18. Šumarstvo Tutić d.o.o. za usluge u šumarstvu, vl. Nenad Tutić, Bašćinska cesta 69 c, Karlovac, 4.546,40 kn,
19. Toffi d.o.o., vl. Ema Čakić, Izidora Kršnjavog 8 c, Karlovac, 17.843,50 kn, **mladi poduzetnik početnik**,
20. Kempes, obrt za održavanje krajolika i popravak vrtnih alata, vl. Mario Požar, Vučjak 37, Karlovac, 6.353,56 kn.



Slika 1. Potpora za poduzetnika početnika – Postgal d.o.o., vl. Martin Banjavčić

Mjera 2 – Potpora za jačanje konkurentnosti poduzetnika je iznosila 50% prihvatljivih troškova s maksimalnim iznosom pojedinačne potpore do **30.000,00 kn** godišnje po poduzetniku za **sve proizvodne djelatnosti**, a do **15.000,00 kn** godišnje za **sve ostale djelatnosti** iz Odluke o Nacionalnoj klasifikaciji djelatnosti 2007. – NKD 2007 (NN 58/07 i 72/07), osim za ulaganja u obnovljive izvore energije s maksimalnim iznosom potpore za sve djelatnosti do 30.000,00 kn. U ukupnim troškovima projekta nabava računalne opreme dozvoljavala se u iznosu do 10.000,00 kn za sve djelatnosti.

Prihvatljive aktivnosti odnosno troškovi za ovu vrstu potpore bili su nabava nove ili rabljene opreme (strojeva, tehnike, alata, računalne opreme i programa) vezane na pretežitu djelatnost, nabava novih ili rabljenih taksi vozila, nabava i ugradnja sustava obnovljivih izvora energije (solarni kolektorski sustavi za grijanje, fotonaponski sustavi za proizvodnju električne energije; sustavi za grijanje), najam softvera, uređenje i preuređenje (građevinski radovi, adaptacija, rekonstrukcija, unutrašnje uređenje sve od ovlaštenih tvrtki, nabava građevinskog materijala) prostora namijenjenog za obavljanje i/ili proširenje pretežite djelatnosti; istraživanje i razvoj novog proizvoda te uvođenje inovacija u proizvodnju, izrada prototipa, testna primjena i troškovi podnošenja prijave za zaštitu intelektualnog vlasništva. Vozila su se smatrala neprihvatljivim troškom osim radnih strojeva i taksi vozila. Prihvatljive djelatnosti prema NKD-u 2017 su bile sve pretežite djelatnosti.

Potpore za jačanje konkurentnosti poduzetnika je koristilo 35 korisnika za 38 potpora kojima je isplaćeno **443.416,63 kn** odnosno **41,1%** realiziranih sredstava, što je 46,39% manje u odnosu na prošlu godinu kada je isplaćeno 827.038,36 kn. Od 35 korisnika njih 32 je povećalo konkurentnost na tržištu nabavom nove opreme (strojeva, tehnike, alata, računalne opreme i programa), dok je jedan poduzetnik nabavio i ugradio sustav obnovljivih izvora energije (solarnu elektranu), jedan poduzetnik je uredio poslovni prostor za obavljanje pretežite djelatnosti, a jedan poduzetnik je testirao nove prototipe i modula proizvoda.

Korisnici Mjere 2 koji su ostvarili potporu, redoslijedom zaprimanja on-line zahtjeva:

1. Limarsko-krovopokrivački obrt Brodarić, vl. Miroslav Brodarić, Velika Jelsa 7, Karlovac, 30.000,00 kn,
2. Paloma d.o.o., vl. Josip Pavan, Senjska 39 a, Karlovac, 30.000,00 kn,
3. Aurora Borealis Cosmetics j.d.o.o., vl. Ivana Muža, Marina Držića 1 a, Karlovac, 15.000,00 kn,
4. Postgal d.o.o., vl. Martin Banjavčić, Trg hrvatskih redarstvenika 1, Karlovac, 15.000,00 kn,
5. Elektrocentar, obrt za uvođenje elektroinstalacija, vl. Davor Krznarić, Banija 8, Karlovac, 30.000,00 kn,
6. Atel d.o.o., vl. Darko Azinović, Banija 16, Karlovac, 10.000,00 kn,
7. Svjećarsko - trgovački obrt Rips, vl. Zoran Salopek, Vatrogasna cesta 7, Karlovac, 30.000,00 kn,
8. Moja diridika d.o.o., vl. Željko Goluža, Šetalište Dr. Franje Tuđmana 1, Karlovac, 15.000,00 kn,
9. MiR obrt za trgovinu i fotografske usluge, vl. Slavenka Milovac, Trg hrvatskih branitelja 5, Karlovac, 5.385,40 kn,
10. Autolimarsko-lakirerski obrt Auto Lim-lak, vl. Vlado Štefanac, Mostanje 35, Karlovac, 9.602,08 kn,
11. SIT, obrt za poslovne usluge, vl. Sandra Toth, Vladimira Nazora 6, Karlovac, 6.333,44 kn,
12. DANped j.d.o.o., vl. Danijela Braun, Trg hrvatskih branitelja 2, Karlovac, 5.879,99 kn,
13. Adi km projekt d.o.o., vl. Ksenija Magdić, Tadije Smičiklase 5 c, Karlovac, 4.000,00 kn,
14. Pilja d.o.o., vl. Darko Pogačić, Mejaški-Pogačići 19, Karlovac, 14.624,74 kn,
15. Kabinet arhitekture d.o.o., vl. Iva Mlinarević, Maksimilijana Vrhovca 10, Karlovac, 3.388,00 kn,
16. I.G.O.R., obrt za modni design, vl. Igor Dobranić, Mala Švarča 179, Karlovac, 7.456,95 kn,
17. MV trend d.o.o., vl. Marko Vuković, Trg hrvatskih branitelja 4, Karlovac, 11.876,45 kn,
18. Vedo interijeri, obrt za ugradnju stolarije, vl. Vedran Dujmović, Jakšići 30, Karlovac, 4.634,20 kn,
19. CircuitMess d.o.o., vl. Albert Gajšak i Tomislav Car, Maksimilijana Vrhovca 11, Karlovac, 30.000,00 kn,
20. Ugostiteljski obrt Astralis, vl. Marin Brkljačić, Žumberačka 10, Karlovac, 10.830,00 kn,
21. Blue glamour, obrt za frizerske usluge, vl. Andreja Pavlinović, Celestina Medovića 3, Karlovac, 2.603,99 kn,
22. Atelje Povrženić, obrt za staklarske i uramljivačke usluge, vl. Marin Povrženić, Mažuranićeva obala 2, Karlovac, 7.425,00 kn,
23. Niskogradnja d.o.o., vl. Dražen Matijašić i Kanita Matijašić, Prilaz Kozjači 13, Karlovac, 15.000,00 kn,
24. Gasa j.d.o.o., vl. Sanja Gašparović, Tina Ujevića 4, Karlovac, 1.696,90 kn,
25. Mano d.o.o., vl. Sandra Stipanović, Zagrebačka 29, Karlovac, 5.205,54 kn,
26. Obrt za zabavne djelatnosti Petar Pan, vl. Maja Ham Roksandić, Baščinska cesta 41 c, Karlovac, 6.930,95 kn,
27. Levitas d.o.o., vl. Dražen Vuljanić, Eugena Kvaternika 7, Karlovac, 30.000,00 kn,
28. Dentalni laboratorij Josip Mataković, vl. Josip Mataković, Ohridska 1, Karlovac, 15.000,00 kn,
29. Frizerski obrt "CUT", vl. Nikolina Ulaković, Sarajevska 8 b, Karlovac, 1.153,08 kn,
30. Fotografsko-trgovački obrt Foto Colar Korana, vl. Marko Grgas, Trg Matije Gupca 1, Karlovac, 15.000,00 kn,
31. Midori d.o.o., vl. Alen Belavić, Mala Švarča 78, Karlovac, 1.883,67 kn,
32. Plemić – zajednički proizvodno trgovački obrt, vl. Ivo Plemić i Anton Plemić, Klanac 17, Karlovac, 30.000,00 kn,
33. Hair point j.d.o.o., vl. Antonio Hajsan, Luščić 6B, Karlovac, 15.000,00 kn,
34. Petrić, obrt za prijevoz i trgovinu, vl. Ivan Petrić, Kapelička 31, Karlovac, 5.670,33 kn,
35. JT keramika d.o.o., vl. Jurica Trgovčić, Put Svete Doroteje 8, Karlovac, 1.835,92 kn.



Slika 2. Potpora za jačanje konkurentnosti (nabava opreme) – Fotografsko-trgovački obrt Foto Colar Korana, vl. Marko Grgas

Mjera 3 – Potpora za digitalizaciju poslovanja je iznosila 50% prihvatljivih troškova s maksimalnim iznosom pojedinačne potpore do **10.000,00 kn** godišnje po poduzetniku.

Prihvatljive aktivnosti odnosno troškovi za ovu vrstu potpore bili su nabava aplikacija za digitalizaciju poslovanja i edukacija zaposlenika za primjenu aplikacija, Internet oglašavanje, marketing, izrada i održavanje web stranica, facebook stranica i ostalih digitalnih medija, te izrada web shopova, mobilnih aplikacija i zakup domene. Prihvatljive djelatnosti prema NKD-u 2017 su bile sve pretežite djelatnosti.

Potporu za digitalizaciju poslovanja je koristilo 7 korisnika za 7 potpora kojima je isplaćeno **46.825,50 kn** odnosno **4,3%** realiziranih sredstava. Od 7 korisnika 3 korisnika su iskoristila potporu za oglašavanje, 2 korisnika su izradila web stranice, 1 korisnik je izradio web shop i zakupio domenu i 1 korisnik je iskoristio potporu za marketinšku aktivnost.

Korisnici Mjere 3 koji su ostvarili potporu, redoslijedom zaprimanja on-line zahtjeva:

1. Aurora Borealis Cosmetics j.d.o.o., vl. Ivana Muža, Marina Držića 1 a, Karlovac, 10.000,00 kn,
2. Merlinka d.o.o., vl. Ivica Pavlačić, Senjska 6, Karlovac, 3.595,00 kn,
3. Atel d.o.o., vl. Darko Azinović, Banija 16, Karlovac, 4.905,50 kn,
4. D-Color d.o.o., vl. Duška Drvodelić, Mala Švarča 185, Karlovac, 7.500,00 kn,
5. Adi km projekt d.o.o., vl. Ksenija Magdić, Tadije Smičiklasa 5 c, Karlovac, 825,00 kn,
6. Karlovčanka d.o.o., Trg Milana Šufflaya 1, Karlovac, 10.000,00 kn,
7. CircuitMess d.o.o., vl. Albert Gajšak i Tomislav Car, Maksimilijana Vrhovca 11, Karlovac, 10.000,00 kn.



Slika 3. Potpora za oglašavanje – reklamni pano - Adi km projekt d.o.o.

Mjera 4 – Potpora poduzetnicima za sudjelovanje na sajmovima, izložbama i predavanjima, te promociju i brendiranje proizvoda i usluga je iznosila 50% prihvatljivih troškova s maksimalnim iznosom pojedinačne potpore do **10.000,00 kn** godišnje po poduzetniku, a za organizaciju sajmova u Gradu Karlovcu u visini 50% prihvatljivih troškova s maksimalnim iznosom pojedinačne potpore do **20.000,00 kn** godišnje po poduzetniku.

Prihvatljive aktivnosti za ovu vrstu potpore bili su kotizacija, zakup, uređenje i opremanje izložbenog prostora, trošak ulaznica, prijevoza (karte) i smještaja (najviše 3 zvjezdice); izrada svih vrsta promidžbenih materijala, dizajn logotipa tvrtke i/ili proizvoda, te oglašavanje prilikom odlaska na sajmove radi komercijalizacije proizvoda/usluga. Prihvatljive aktivnosti za organizaciju sajmova u Gradu Karlovcu bili su najam prostora i opreme, promidžbeni materijali, troškovi oglašavanja i promocije, te zaštitarska služba. Prihvatljive djelatnosti prema NKD-u 2017 su bile sve pretežite djelatnosti.



Potpore za sudjelovanje na sajmovima, izložbama i predavanjima, te promociju i brendiranje proizvoda i usluga je koristilo 4 korisnika za 4 potpore kojima je isplaćeno **27.213,48 kn** odnosno **2,5%** realiziranih sredstava, što je 77,06% manje u odnosu na prošlu godinu kada je za potporu za promociju i brendiranje proizvoda i usluga isplaćeno 118.652,60 kn. Od 4 korisnika koji su koristili ovu mjeru 3 poduzetnika je sudjelovalo na sajmovima (Međunarodni frizerski festival u Opatiji, Međunarodni sajam mode u Milanu, Sajam edukacijske tehnologije u Londonu), a 1 poduzetnik se promovirao na tržištu.

Korisnici Mjere 4 koji su ostvarili potporu, redoslijedom zaprimanja on-line zahtjeva

1. Merlinka d.o.o., vl. Ivica Pavlačić, Senjska 6, Karlovac, 7.955,00 kn,
2. I.G.O.R., obrt za modni design, vl. Igor Dobranić, Mala Švarča 179, Karlovac, 8.639,24 kn,
3. CircuitMess d.o.o., vl. Albert Gajšak i Tomislav Car, Maksimilijana Vrhovca 11, Karlovac, 9.612,99 kn,
4. BOLFEKi art & graphic design studio, obrt za usluge, vl. Mladen Bolfek i Sandra Bolfek, Jurja Haulika 12, Karlovac, 1.006,25 kn.

Slika 4. Potpora za sudjelovanje na Međunarodnom frizerskom festivalu 2022. godine - Merlinka d.o.o.

Mjera 5 – Potpora za edukaciju poduzetnika je iznosila 50% prihvatljivih troškova s maksimalnim iznosom pojedinačne potpore do 10.000,00 kn po podnositelju Zahtjeva. Potpora se odnosila na sufinanciranje stručnog osposobljavanja i usavršavanja zaposlenika radi postizanja konkurentne prednosti i zadržavanje stručne osposobljenosti zaposlenika, a koje je neophodno za obavljanje pretežite djelatnosti poduzetnika ili je zakonom propisano. Za potporu su se mogle kandidirati i fizičke osobe koje se školuju za turističke vodiče za područje Grada Karlovca odnosno Karlovačke županije.

Prihvatljive aktivnosti za ovu vrstu potpore bili su troškovi stručnog osposobljavanja i usavršavanja, te nabava stručne literature i pretplate na stručne časopise koji se odnose na pretežitu djelatnost poduzetnika. Prihvatljive djelatnosti prema NKD-u 2017 su bile sve pretežite djelatnosti.

Potpore za edukaciju poduzetnika je koristilo 6 korisnika za 6 potpora kojima je isplaćeno **18.861,05 kn** odnosno **1,7%** realiziranih sredstava, što je 68,30% manje u odnosu na prošlu godinu kada je isplaćeno 59.505,05 kn. Svih 6 korisnika se stručno usavršavalo na edukacijama.

Korisnici Mjere 5 koji su ostvarili potporu, redoslijedom zaprimanja on-line zahtjeva:

1. Aurora Borealis Cosmetics j.d.o.o. za usluge, vl. Ivana Muža, Marina Držića 1 a, Karlovac, 2.580,00 kn,
2. Atel d.o.o., vl. Darko Azinović, Banija 16, Karlovac, 10.000,00 kn,
3. Merlinka d.o.o., vl. Ivica Pavlačić, Senjska 6, Karlovac, 3.750,00 kn,
4. Gasaj d.o.o., vl. Sanja Gašparović, Tina Ujevića 4, Karlovac, 850,00 kn,
5. Midori d.o.o., vl. Alen Belavić, Mala Švarča 78, Karlovac, 492,05 kn,
6. Triz d.o.o., vl. Goran Tomašević, Okić 7, Karlovac, 1.189,00 kn.

19. D-Color d.o.o., vl. Duška Drvodelić, Mala Švarča 185, Karlovac, 10.000,00 kn,
20. DANped j.d.o.o., vl. Danijela Braun, Trg hrvatskih branitelja 2, Karlovac, 4.312,12 kn,
21. Ugostiteljski obrt Fran, vl. Nikica Popović, Stjepana Radića 32, Karlovac, 8.500,00 kn,
22. Gumbić, obrt za trgovinu, vl. Nataša Zubčić Vincelj, Trg hrvatskih branitelja 2, Karlovac, 3.029,22 kn,
23. Obiteljski dom „Villa Borlin“, vl. Ivana Mržljak, Ljubljanska 16, Karlovac, 2.500,00 kn,
24. Gasa j.d.o.o., vl. Sanja Gašparović, Tina Ujevića 4, Karlovac, 3.750,00 kn,
25. IT consulting services d.o.o., vl. Branko Radojević, Stjepana Radića 18, Karlovac, 3.393,63 kn,
26. Frizerski i kozmetički salon Princess, obrt za uljepšavanje, vl. Sabina Belančić, Trg hrvatskih branitelja 2, Karlovac, 1.895,62 kn,
27. Bakine slastice j.d.o.o., vl. Ivana Biljan, Trg hrvatskih branitelja 2, Karlovac, 2.747,50 kn,
28. Kabinet arhitekture d.o.o., vl. Iva Mlinarević, Maksimilijana Vrhovca 10, Karlovac, 4.525,30 kn,
29. Foto Link, obrt za fotografske usluge, vl. Nataša Srakovčić Rajković, Trg hrvatskih redarstvenika 1, Karlovac, 8.524,36 kn,
30. Solaris ing j.d.o.o., vl. Laris Porić, Domobraska 22, Karlovac, 10.000,00 kn,
31. AUTO-DiN d.o.o., vl. Goran Latković, Sušačka 16, Karlovac, 10.000,00 kn,
32. Geronimo d.o.o., vl. Martina Car, Mostanje 42, Karlovac, 10.000,00 kn,
33. Monique, obrt za usluge, vl. Monika Mihalić, Domobraska ulica 21, Karlovac, 5.694,00 kn,
34. Toffi d.o.o., vl. Ema Čakić, Izidora Kršnjavog 8 c, Karlovac, 2.589,73 kn.



Slika 6. Potpora za zakup poslovnog prostora – Copy Dodo, obrt za fotokopiranje, vl. Ilijana Radović, Dr. V. Mačeka 3, Karlovac

Mjera 7 – Potpora za nabavu dezinfekcijskih sredstava i zaštitne opreme u visini 100% prihvatljivih troškova, a najviše do 1.500,00 kn po podnositelju zahtjeva.

Prihvatljive aktivnosti za ovu vrstu potpore bili su nabava sredstava i opreme radi suzbijanja koronavirusa: maske i viziri za lice, rukavice, zaštitne barijere, toplomjeri, sredstva za dezinfekciju, papirnati ručnici/maramice za dezinfekcijsko čišćenje, dozatori (raspršivači) i stalci za dozatore za dezinfekcijska sredstva.

Potporu za nabavu dezinfekcijskih sredstava i zaštitne opreme je koristilo 8 korisnika za 8 potpora kojima je isplaćeno **9.323,38 kn** odnosno **0,9%** realiziranih sredstava, što je 70,79% manje u odnosu na prošlu godinu kada je za potporu za usklađenje poslovanja COVID-19 isplaćeno 31.921,62 kn.

Korisnici Mjere 7 koji su ostvarili potporu, redoslijedom zaprimanja on-line zahtjeva:

1. Ka-mediped, obrt za pedikuru, vl. Slađana Romčević, Trg hrvatskih branitelja 4, Karlovac, 1.500,00 kn,
2. BOLFEKi art & graphic design studio, obrt za usluge, vl. Mladen Bolfek i Sandra Bolfek, Jurja Haulika 12, Karlovac, 704,00 kn,
3. Aurora Borealis Cosmetics j.d.o.o., vl. Ivana Muža, Marina Držića 1 a, Karlovac, 816,66 kn,
4. Merlinka d.o.o., vl. Ivica Pavlačić, Senjska 6, Karlovac, 1.325,00 kn,
5. Mensa j.d.o.o., vl. Emina Bašagić, Trg hrvatskih branitelja 4, Karlovac, 1.500,00 kn,
6. DANiped j.d.o.o., vl. Danijela Braun, Trg hrvatskih branitelja 2, Karlovac, 781,82 kn,
7. Gasa j.d.o.o., vl. Sanja Gašparović, Tina Ujevića 4, Karlovac, 1.491,26 kn,
8. Bellus, obrt za uljepšavanje, vl. Mirjana Mihić, Bašćinska cesta 30 c, Karlovac, 1.204,64 kn.



Slika 7. Potpora za nabavu dezinfekcijskih sredstava i zaštitne opreme

1.1.1. Struktura isplaćenih potpora poduzetništvu u 2022. godini

Tablica 1. Struktura isplaćenih potpora u 2022. godini

| Vrsta potpore | Broj potpora | Broj korisnika | Iznos (kn) | % |
|--|--------------|----------------|---------------------|------------|
| Potpora poduzetnicima početnicima | 21 | 20 | 322.467,41 | 29,9 |
| Potpore za jačanje konkurentnosti | 38 | 35 | 443.416,63 | 41,1 |
| Potpore za digitalizaciju poslovanja | 7 | 7 | 46.825,50 | 4,3 |
| Potpora za sajmove te promociju i brendiranje | 4 | 4 | 27.213,48 | 2,5 |
| Potpora za edukaciju poduzetnika | 6 | 6 | 18.861,05 | 1,7 |
| Potpora za sufinanciranje troškova zakupa poslovnog prostora | 35 | 34 | 211.419,55 | 19,6 |
| Potpora za dezinfekciju | 8 | 8 | 9.323,38 | 0,9 |
| UKUPNO | 119 | 114 | 1.079.527,00 | 100 |

Izvor: Evidencija UO za gospodarstvo, poljoprivredu i turizam

Tablica 2. Struktura ukupnih investicija poduzetnika i ostvarenih potpora u 2022. godini

| Vrsta potpore | Ukupne investicije poduzetnika | Ostvarena potpora |
|--|--------------------------------|---------------------|
| Potpore poduzetnicima početnicima | 538.380,90 | 322.467,41 |
| Potpore za jačanje konkurentnosti | 2.429.894,79 | 443.416,63 |
| Potpore za digitalizaciju poslovanja | 140.503,83 | 46.825,50 |
| Potpore za sajmove te promociju i brendiranje | 54.544,57 | 27.213,48 |
| Potpore za edukaciju poduzetnika | 39.262,10 | 18.861,05 |
| Potpore za sufinanciranje troškova zakupa poslovnog prostora | 444.105,64 | 211.419,55 |
| Potpore za dezinfekciju | 9.558,74 | 9.323,38 |
| UKUPNO: | 3.656.250,57 | 1.079.527,00 |

Izvor: Evidencija UO za gospodarstvo, poljoprivredu i turizam

Najviše dodijeljenih odnosno traženih potpora bilo je za jačanje konkurentnosti poduzetnika (38 zahtjeva), a nakon toga slijede potpore za sufinanciranje troškova zakupa poslovnog prostora (35 zahtjeva), potpore za poduzetnike početnike (21 zahtjev), potpore za dezinfekciju (8 zahtjeva), potpore za digitalizaciju (7 zahtjeva), potpore za edukaciju poduzetnika (6 zahtjeva) i na kraju potpore za sajmove te promociju i brendiranje proizvoda i usluga (4 zahtjeva). Sveukupno je u 2022. godini pozitivno riješeno 119 zahtjeva poduzetnika, 41 manje nego u 2021. godini u iznosu od **1.079.527,00 kn**. Ukupan iznos investicija za 2022. godinu za subjekte malog gospodarstva koji su koristili potpore Grada Karlovca iznosio je **3.656.250,57 kn**.

2. **PROMIDŽBA PODUZETNIŠTVA I OBRTNIŠTVA**

2.1. *Rashodi za usluge*

Planirana sredstva: 7.613,00 kn
 Realizirano: 7.612,50 kn
 Indeks: 99,99 %

U sklopu ove aktivnosti financirani su Premium plus paket i licenca od Fine za info.Biz servis. Info.BIZ servis pruža uvid u informacije o uspješnosti poslovanja i financijskom položaju svih poslovnih subjekata te o poslovnoj okolini u kojoj oni djeluju. Najveća je i najažurnija baza poslovnih informacija za više od 830.000 poslovnih subjekata iz više od 30 izvora. Premium plus paket funkcionalnosti sadrži: - naprednu pretragu - izvoz adresnih i 10 financijska podatka - ažurnu informaciju o blokadi i pregled podataka o blokadi od 2011. godine - ocjenu kreditnog rejtinga i kretanje rejtinga kroz 5 godine - usporedbu poslovnih subjekata po više kriterija - prikaz ranga i udjela - skraćeni BON - prikaz sumarnih podataka - detaljan izvještaj o poslovnom subjektu - makroekonomske podatke i kronološki prikaz događaja.

2.2. *Usluge promidžbe i informiranja*

Planirana sredstva: 14.690,00 kn
 Realizirano: 14.690,00 kn
 Indeks: 100 %

U sklopu ove aktivnosti financirano je produljenje registracije domene web stranice: <https://www.zona-gornjemekusje-karlovac.com/>. Odjel je kroz projekt „Razvoj poduzetničke zone Gornje Mekuše u Karlovcu“ koji se sufinancira iz EU fonda za regionalni razvoj bio zadužen za promidžbu zone sukladno Prijavnom obrascu te usvojenom Marketinškom planu aktivnosti.

U sklopu ove aktivnosti također je financirana izrada *Analize financijskih rezultata poslovanja poduzetnika sa sjedištem u Karlovcu u 2021. godini* od Fine koja je izrađena prema obrađenim podacima iz godišnjih financijskih izvještaja zaprimljenih u Registar godišnjih financijskih izvještaja.

Analiza financijskih rezultata poduzetnika sa sjedištem u Karlovcu za 2021. godinu obuhvatila je 1.339 poduzetnika (obveznici poreza na dobit, bez financijskih institucija). Poduzetnici u Karlovcu u promatranom su dobit 510,6 milijuna kuna što je povećanje od 48,6%.

U 2021. godini kod 1.339 poduzetnika bilo je 11.128 zaposlenih (5,1% više u odnosu na 2020. godinu) koji su sudjelovali u ostvarenju ukupnih prihoda od 8,4 milijarde kuna, što je povećanje u odnosu na prethodnu godinu za 14,6%, odnosno za 1,1 milijardu kuna.

Tablica 3. Osnovni financijski rezultati poslovanja poduzetnika RH, Karlovačke županije i Karlovca u 2021. godini, s pripadajućim rangovima (21 županija i 556 gradova/općina)

(iznosi: u tisućama kn)

| Teritorijalna razina | Broj poduzetnika | | Broj zaposlenih | | Ukupni prihod | | Dobit razdoblja | | Gubitak razdoblja | | Neto dobit | |
|----------------------|------------------|-----------|-----------------|-----------|---------------|-----------|-----------------|-----------|-------------------|-----------|------------|-----------|
| | Broj | Rang u RH | Broj | Rang u RH | Iznos | Rang u RH | Iznos | Rang u RH | Iznos | Rang u RH | Iznos | Rang u RH |
| RH | 144.259 | - | 964.742 | - | 885.743.632 | - | 61.917.668 | - | 17.082.346 | - | 44.835.322 | - |
| KŽ | 2.534 | 14 | 18.539 | 15 | 12.602.333 | 14 | 1.129.006 | 11 | 237.268 | 10 | 891.738 | 12 |
| Karlovac | 1.339 | 14 | 11.128 | 11 | 8.352.447 | 11 | 839.658 | 7 | 80.838 | 22 | 758.820 | 5 |

Izvor: Fina, Registar godišnjih financijskih izvještaja

U 2021. godini 895 poduzetnika sa sjedištem u Karlovcu ostvarilo je dobit razdoblja u iznosu od 839,7 milijuna kuna, što je za 41,5% više nego 2020. godine. Istovremeno, gubitak razdoblja iskazan je kod 444 poduzetnika u iznosu od 80,8 milijuna kuna, što je 2,5% manje nego 2020. godine.

Na području Karlovca prema kriteriju broja zaposlenih, dominantnu ulogu imaju poduzetnici čija je pretežita djelatnost u jednom od tri područja: C - Prerađivačka industrija, F – Građevinarstvo, G - Trgovina na veliko i malo. U 2021. godini kod poduzetnika Karlovca iz djelatnosti C - Prerađivačka industrija bilo je najviše zaposlenih, njih 5.842 ili 52,5% od ukupno zaposlenih na razini grada. U navedenoj djelatnosti obračunata je prosječna mjesečna neto plaća od 7.318 kuna, što je za 6,1% više nego prethodne godine, za 11,3% više od prosječne plaće zaposlenih kod svih poduzetnika u Karlovcu (6.575 kuna), za 12,2% više od prosječne plaće zaposlenih kod poduzetnika iz djelatnosti C - Prerađivačka industrija Hrvatske (6.525 kuna) te za 10,8% više od prosječne plaće u djelatnosti C - Prerađivačka industrija Karlovačke županije (6.606 kuna).

Tablica 4. Dobit i gubitak poduzetnika sa sjedištem u Karlovcu - po područjima djelatnosti

(iznosi u tisućama kuna)

| Područje djelatnosti | Broj poduzetnika | | | Dobit razdoblja | | Gubitak razdoblja | |
|---|------------------|----------|----------|-----------------|---------|-------------------|--------|
| | svih | dobitaša | gubitaša | 2020. | 2021. | 2020. | 2021. |
| A) Poljoprivreda, šumarstvo i ribarstvo | 44 | 32 | 12 | 6.769 | 12.978 | 614 | 317 |
| B) Rudarstvo i vađenje | 1 | 1 | 0 | 314 | 412 | 0 | 0 |
| C) Prerađivačka industrija | 198 | 132 | 66 | 424.558 | 627.606 | 27.834 | 42.113 |
| D) Opskrba elektr. energ. plinom, parom i klimatizac. | 6 | 1 | 5 | 198 | 34 | 2 | 4.041 |
| E) Opskrba vodom; uklanjanje otpadnih voda | 6 | 6 | 0 | 3.502 | 2.476 | 0 | 0 |
| F) Građevinarstvo | 163 | 112 | 51 | 32.895 | 43.201 | 3.835 | 4.571 |
| G) Trgovina na veliko i malo | 297 | 195 | 102 | 45.894 | 49.481 | 26.600 | 13.364 |
| H) Prijevoz i skladištenje | 55 | 36 | 19 | 11.594 | 18.430 | 770 | 739 |
| I) Djel. pružanja smještaja te pripreme i usluž. | 115 | 67 | 48 | 1.699 | 5.625 | 11.208 | 4.436 |
| J) Informacije i komunikacije | 55 | 45 | 15 | 33.876 | 32.524 | 4.078 | 2.687 |
| K) Financijske djelatnosti i djelatnosti osiguranja | 5 | 2 | 3 | 197 | 139 | 1.216 | 1.910 |
| L) Poslovanje nekretninama | 18 | 8 | 10 | 605 | 11.943 | 561 | 893 |
| M) Stručne, znanstvene i tehničke djelatnosti | 206 | 146 | 60 | 16.846 | 18.217 | 2.084 | 2.987 |
| N) Administrativne i pomoćne uslužne djelatnosti | 39 | 30 | 9 | 1.869 | 3.779 | 1.640 | 282 |
| O) Javna uprava i obrana; obvezno soc. | 1 | 1 | 0 | 426 | 39 | 0 | 0 |
| P) Obrazovanje | 26 | 21 | 5 | 640 | 1.209 | 315 | 227 |
| Q) Djelatnosti zdravstvene zaštite i socijalne skrbi | 24 | 15 | 9 | 6.175 | 6.852 | 119 | 809 |
| R) Umjetnost, zabava i rekreacija | 17 | 10 | 7 | 1.186 | 2.509 | 613 | 461 |

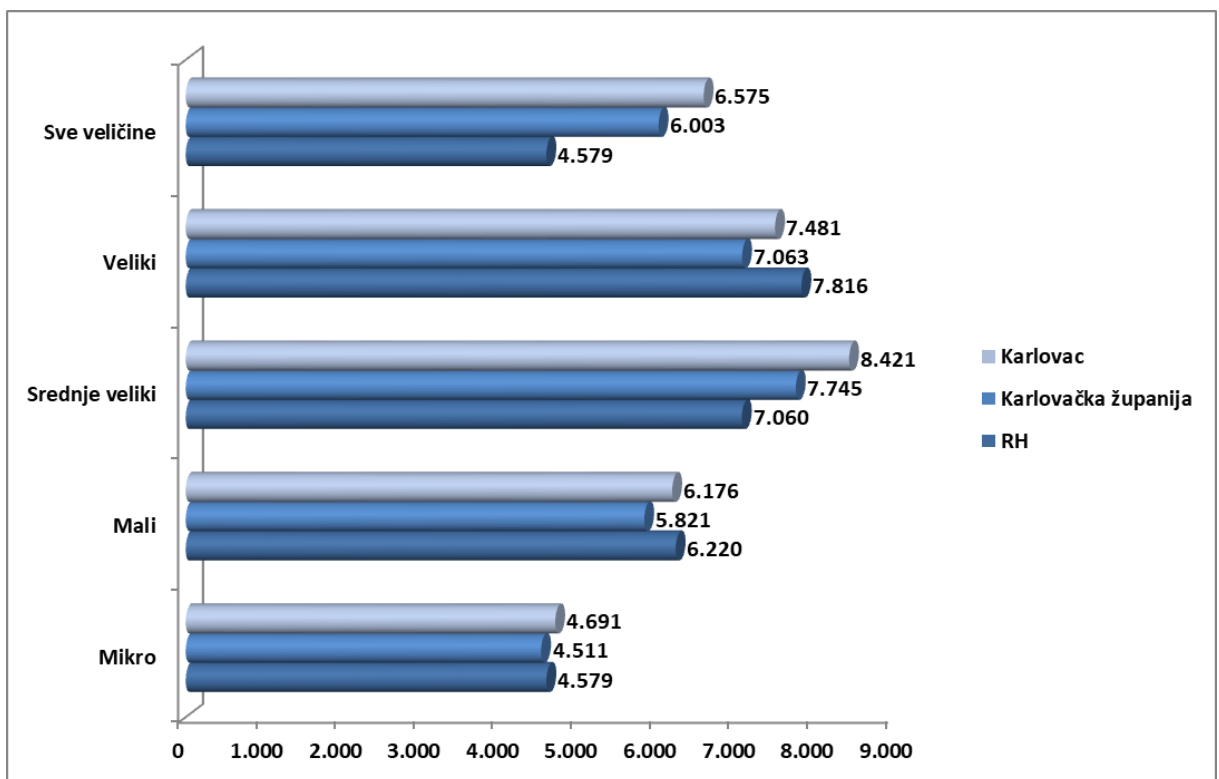
| Područje djelatnosti | Broj poduzetnika | | | Dobit razdoblja | | Gubitak razdoblja | |
|---|------------------|------------|------------|-----------------|----------------|-------------------|---------------|
| | svih | dobitaša | gubitaša | 2020. | 2021. | 2020. | 2021. |
| S) Ostale uslužne djelatnosti | 62 | 40 | 22 | 4.197 | 2.204 | 1.031 | 894 |
| T) Djelatnosti kućanstava kao poslodavaca | - | - | - | - | - | - | - |
| 0) Fizičke osobe bez djelatnosti | 1 | 0 | 1 | 0 | 0 | 359 | 107 |
| Ukupno | 1.339 | 895 | 444 | 593.441 | 839.658 | 82.876 | 80.838 |

Izvor: Fina, Registar godišnjih financijskih izvještaja

Najveća prosječna mjesečna plaća na razini Karlovca, u iznosu od 9.574 kune, obračunata je zaposlenima kod poduzetnika u području djelatnosti J - Informacije i komunikacije, K - Financijske djelatnosti i djelatnosti osiguranja u iznosu od 7.645 kuna te u djelatnosti C - Prerađivačka industrija s prosječnom plaćom u iznosu od 7.318 kuna.

Analiza obračunatih prosječnih mjesečnih neto plaća zaposlenih kod poduzetnika sa sjedištem u Karlovcu prema veličini poduzetnika i njihova usporedba s prosječnim mjesečnim neto plaćama zaposlenima kod poduzetnika Karlovačke županije iste veličine, pokazala je kako su sve veličine poduzetnika, osim malih poduzetnika, u Karlovcu u 2021. godini obračunali više neto plaće od prosjeka na razini poduzetnika Karlovačke županije.

Grafikon 1. Prosječna mjesečna neto plaća zaposlenih po veličini poduzetnika na razini RH, Karlovačke županije i Karlovca u 2021. godini



Izvor: Fina, Registar godišnjih financijskih izvještaja

U Karlovcu su u 2021. godini sjedište imali poduzetnici u državnom, privatnom, mješovitom i zadružnom vlasništvu. Poduzetnici u državnom, mješovitom i zadružnom vlasništvu iskazali su neto gubitak, dok su jedino poduzetnici u privatnom vlasništvu ostvarili neto dobit. U privatnom vlasništvu je ostvarena neto dobit od 774,0 milijuna kuna.

Poduzetnici Karlovca u 2021. godini povećali su produktivnost rada po zaposlenom mjerenu ukupnim prihodom po zaposlenom za 9,1% (na razini županije povećanje od 11,8%, a na razini RH povećanje od 16,8%). Produktivnost rada po zaposlenom mjerena sa neto dobiti/gubitkom po zaposlenom bilježi pozitivnu vrijednost (iskazana neto dobit u 2021. godini). Ekonomičnost poslovanja i pokazatelji rentabilnosti su povećani u gradu, županiji i u RH.

2.3. Ostali nespomenuti rashodi poslovanja

Planirana sredstva: 1.336,00 kn
Realizirano: 1.335,01 kn
Indeks: 99,93 %

U sklopu ove aktivnosti financirana je reprezentacija za radionicu na temu "Stanje u gospodarstvu grada Karlovca".

3. **SUORGANIZACIJA SAJMA PROJEKATA „PROJEKTIKA“**

2.3. Ostali nespomenuti rashodi poslovanja

Planirana sredstva: 50.000,00 kn
Realizirano: 49.481,25 kn
Indeks: 98,96 %

Grad Karlovac je bio suorganizator sajma pod nazivom „**ProjektiKA 2022**“, a aktivnosti koje su sufinancirane u sklopu sajma su bile najam dvorane, nabava sajamske opreme (info pultovi) i tisak promotivnih materijala. Sajam projekata „ProjektiKA“ - Dan razvojnih projekata Karlovačke županije je održana u zajedničkoj organizaciji Hrvatske gospodarske komore – Županijske komore Karlovac, Karlovačke županije i Grada Karlovca 01. lipnja 2022. godine u Gradskom kazalištu Zorin dom u Karlovcu kroz izložbu, edukacije i poslovne susrete. Na manifestaciji su predstavljeni najbolji projekti karlovačkih poduzetnika i institucija, a glavni ciljevi u Karlovcu i Karlovačkoj županiji su bili stvoriti ambijent poticajan za kreiranje novih razvojnih projekata, prezentaciju najboljih praksi i uspostavljanje suradnje različitih dionika povezanih istim interesima.

Grad Karlovac je na manifestaciji predstavio 15 projekata na kojima je ili nositelj ili partner, a to su:

- „ITU- Obnova brownfield lokacije nekadašnjeg kina Edison“
- „ITU – Revitalizacija nekadašnjeg kina Edison u funkciji pokretanja integriranih turističkih programa u gradu Karlovcu“
- Razvoj poduzetničke zone Selce Karlovac
- PRŠI - Projekt izgradnje širokopojasne mreže sljedeće generacije uz državne potpore
- Rekonstrukcija Školske sportske dvorane Mladost
- Vojarna Lušćić – prenamjena u zonu stambeno javne namjene (faza projekta – donesen Urbanistički plan uređenja Lušćić-centar)- Gradnja dječjeg vrtića Lušćić i Gradnja osnovne škole Lušćić
- Sportsko rekreacijski centar "Korana"
- Uspostava platforme Digitalni Karlovac
- Revitalizacija Trga bana Josipa Jelačića
- Hrvatski dom, rekonstrukcija
- Fotonaponske elektrane – Solarika
- Pilot projekt Grada Karlovca – Senzorika
- Istraživanje i eksploatacija geotermalnih potencijala
- Revitalizacija vrelovodne mreže u gradu Karlovcu
- Poboljšanje vodnokomunalne infrastrukture aglomeracije Karlovac-Duga Resa

ZAKLJUČAK

Grad Karlovac je u 2022. godini *Program razvoja malog i srednjeg poduzetništva* realizirao s **1.152.645,76 kn** s indeksom od 99,91 % u odnosu na planirano. U odnosu na 2021. godinu kada je program realiziran s 1.277.663,04 kuna radi se o smanjenju od 125.017,34 kn.

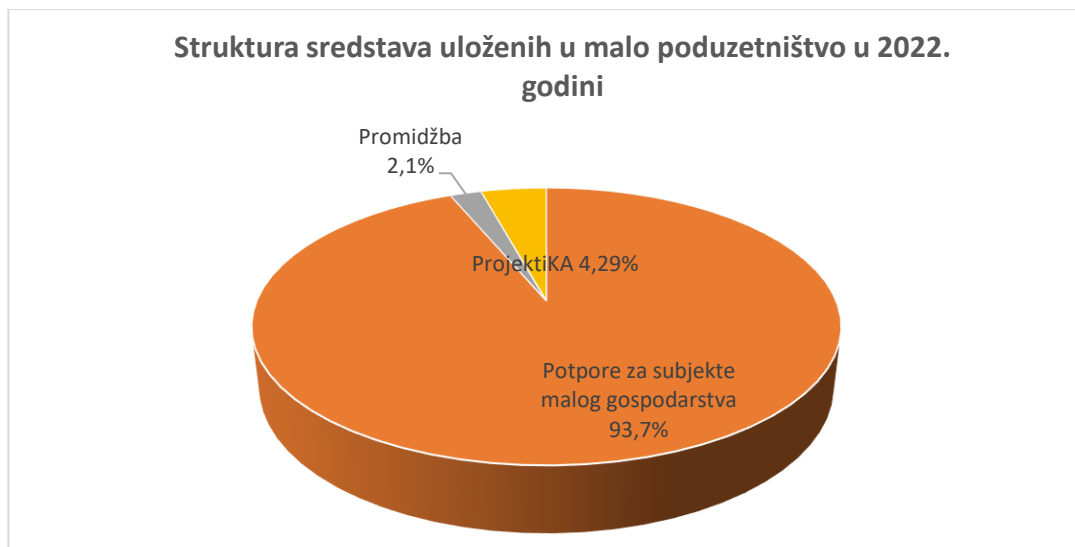
Tablica 5. Struktura sredstava uloženi u malo poduzetništvo u 2022. godini

| Aktivnost | Iznos (kn) | % u ukupnim sredstvima |
|---|---------------------|------------------------|
| Održivo poslovanje poduzetnika (potpore) | 1.079.527,00 | 93,66 |
| Promidžba poduzetništva i obrtništva | 23.637,51 | 2,05 |
| Suorganizacija sajma projekata „ProjektiKA“ | 49.481,25 | 4,29 |
| Ukupno | 1.152.645,76 | 100 |

Izvor: Proračun Grada Karlovca za 2022. godinu

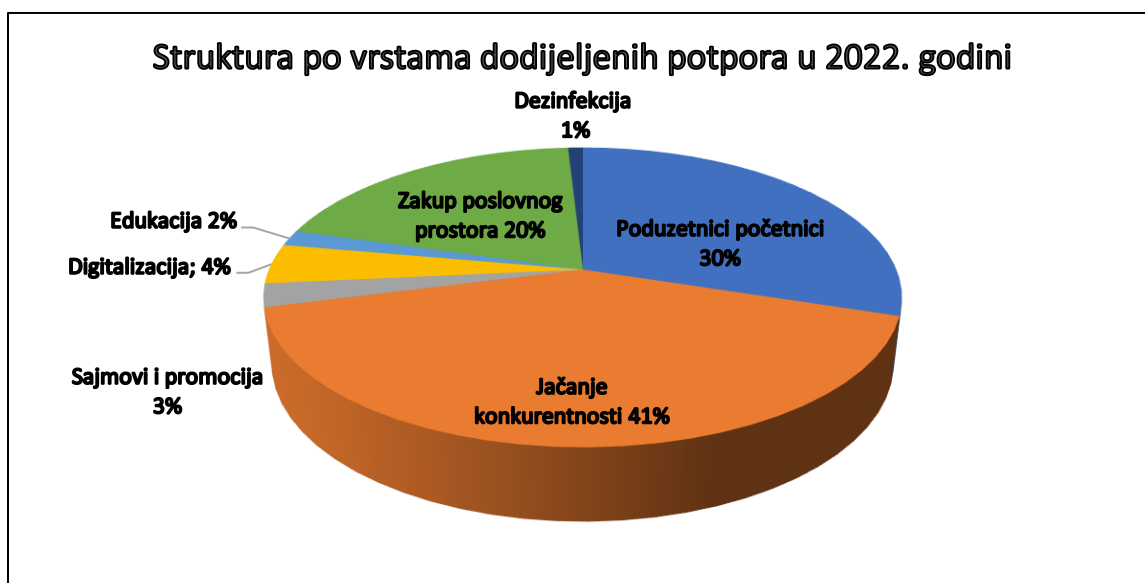
Iz Grafikona 2. se vidi da je najveći dio programa (93,66%) utrošen na **direktne potpore poduzetnicima** koje su se dodjeljivale putem bespovratnih potpora male vrijednosti.

Grafikon 2. Struktura sredstava uložениh u malo poduzetništvo u 2022. godini



Izvor: Evidencija UO za gospodarstvo, poljoprivredu i turizam

Grafikon 3. Struktura isplaćenih sredstava po vrstama dodijeljenih potpora u 2022. godini



Izvor: Proračun Grada Karlovca za 2022. godinu

Osim financijski vidljivih potpora Grad Karlovac je putem svojih odjela pružao kvalitetno i pravovremeno **informiranje i savjetovanje** te obavijesti o svim programima poticanja poduzetništva na lokalnom, regionalnom i nacionalnom nivou te drugim pitanjima iz nadležnosti Grada važnim za poslovanje poduzetnika. Na službenoj web stranici Grada Karlovca www.karlovac.hr redovno su objavljivane informacije o otvorenim natječajima, edukacijama i drugim korisnim informacijama za poduzetnike.

75.

Na temelju članka 34. i 97. Statuta Grada Karlovca (Glasnik Grada Karlovca broj 9/21-potpuni tekst i 10/22) i Programa mjera poticanja razvoja turizma na području Grada Karlovca za 2022. godinu („Glasnik Grada Karlovca“ br. 22/21, 7/22, 12/22 i 19/22), Gradsko vijeće Grada Karlovca na 22. sjednici održanoj dana 09. svibnja 2023. godine donosi

ZAKLJUČAK
o prihvatanju Izvješća o provedbi Programa mjera poticanja razvoja turizma na području Grada Karlovca za 2022.god.

I

Prihvaća se Izvješće o provedbi Programa mjera poticanja razvoja turizma na području Grada Karlovca za 2022.god. koje je sastavni dio ovog Zaključka.

II

Ovaj Zaključak objavit će se u „Glasniku Grada Karlovca“.

GRADSKO VIJEĆE
KLASA: 024-03/23-02/06
URBROJ: 2133-1-01/01-23-18
Karlovac, 09. svibnja 2023. godine

PREDSJEDNIK
GRADSKOG VIJEĆA GRADA KARLOVCA
Marin Svetić, dipl.ing. šumarstva, v.r.



REPUBLIKA HRVATSKA
KARLOVAČKA ŽUPANIJA



GRAD KARLOVAC

UPRAVNI ODJEL ZA GOSPODARSTVO,
POLJOPRIVREDU I TURIZAM
KLASA: 334-05/21-01/01
URBROJ:2133-1-09-01/03-23-5
Karlovac, 11.04.2023. god.



Izješće o provedbi Programa mjera poticanja razvoja turizma na području Grada Karlovca za 2022. godinu

Gradsko vijeće grada Karlovca je na 6. sjednici održanoj 15. prosinca 2021. g. („Glasnik Grad Karlovca“ br. 22/21) usvojilo **Program mjera poticanja razvoja turizma na području Grada Karlovca za 2022. god.** (u daljnjem tekstu: Program) s iznosom 2.025.000,00 Kn. Na ovaj Program donijete su izmjene i dopune „Glasnik Grada Karlovca“ br. 7/22, 12/22 i 19/22) kojima je iznos sredstava za provedbu Programa mijenjan, te Odlukom o drugoj preraspodjeli sredstava Proračuna Grada Karlovca za 2022. god. („Glasnik Grad Karlovca“ br. 20/22) iznos sredstava za provedbu Programa je utvrđen na 5.212.236,00 Kn.

Strategija razvoja Grada Karlovca od 2021. do 2030. godine utvrđuje turizam kao područje od značaja za razvoj Karlovca, te iznosi potrebu očuvanja i unapređenja svih elemenata turističkog proizvoda i potrebu obogaćivanja turističke ponude u Karlovcu.

Ovaj Program donijet je sa svrhom poticanja gospodarskih subjekata na bavljenje turističkom djelatnošću, stvaranja preduvjeta za razvoj turizma i promoviranje Karlovca kao poželjne turističke destinacije i unapređenja male turističke infrastrukture te organiziranja manifestacija u svrhu turističke ponude. Očekuje se ostvarenje posebnih ciljeva kao što su veći broj gospodarskih subjekata koji se bave turističkom djelatnošću ili im je djelatnost vezana uz turizam, povećanje broja turista i posjetitelja, veći broj i kvalitetniji smještajni kapaciteti, kvalitetnija gastronomska ponuda, brojnija i kvalitetnija ponuda kulturnih, zabavnih i sportskih sadržaja od značaja za turizam, unaprijeđena mala turistička infrastruktura te uređeniji i ljepši grad, a time i bolji image grada na turističkom tržištu.

U cilju razvoja selektivnih oblika turizma, Grad Karlovac je ovim Programom nastojao doprinijeti razvoju turističkog gospodarskog sektora u Karlovcu te je tijekom 2022. godine iznos sredstava za provedbu aktivnosti Programa povećan s inicijalnih 2.025.000,00 Kn na 5.126.116,34 Kn.

Aktivnosti planirane ovim Programom bile su sljedeće:

1. Promidžba turizma grada Karlovca
2. Turistička infrastruktura
3. Manifestacije i razna događanja
4. Potpora Turističkoj zajednici grada Karlovca
5. Manifestacija „Dani piva“
6. Manifestacija „Advent“

Navedene aktivnosti realizirane su sa ukupno 5.126.116,34 Kn u odnosu na planiranih 5.212.236,00 Kn, a što je 98,35 % izvršenja.

Pojedine aktivnosti provedene su kako slijedi:

1. Aktivnost: PROMIDŽBA TURIZMA GRADA KARLOVCA

Planirano: 156.947,00 kn
Ostvareno: 151.972,87 kn
Indeks: 96,83 %

1.1. Usluge promidžbe i informiranja

Za ovu aktivnost je s pozicije R0455 utrošen je cijeli iznos planiranih 97.250,00 Kn, a financirana je nabava fotografija potrebnih za promidžbu, objave događanja Zvezdanog ljeta u Večernjem listu te reportaža zvezdanog ljeta na RTL Hrvatska.

1.2. Rashodi za usluge

Od planiranih 19.697,00 Kn na poziciji R0454, utrošeno je 19.696,35 Kn, a financirano je informiranje turista i promocija putem „Paviljona Katzler 1897“ u periodu od 1.6. do 30.9.2022. i usluga uređenja retro kutka za

vrijeme manifestacije Međunarodni festival folklor koji je održan u sklopu događanja Zvezdanog ljeta 2022. godine, te turističko vođenje sponzora manifestacija koje organizira Grad Karlovac.

1.3. Ostali nespomenuti rashodi poslovanja

Od planiranih 40.000,00 Kn na poziciji R0456, utrošeno je 35.026,52 Kn na troškove reprezentacije za izvođače i partnere za manifestacije koje je organizirao Grad tijekom 2022. godine.

2. Aktivnost: TURISTIČKA INFRASTRUKTURA

Planirano: 359.200,00 kn

Ostvareno: 359.194,21 kn

Indeks: 100,00 %

2.1. Rashodi za usluge

Od planiranih 289.200,00 Kn s pozicije R0457 utrošeno je 289.194,21 Kn, a financirano je: obnova 2 drvena montažna objekta (kućice) za potrebe manifestacija, skladištenje i čuvanje svih 11 kućica tijekom 2022. godine, montaža i demontaža kućica postavljenih za potrebe manifestacija, najam dijela opreme i uređenje prostora za potrebe manifestacija te obnova 2 turističke interpretacijske ploče (Kapela sv. Josipa na Strossmayerovom trgu i Čuvar perivoja na ulazu u Vrbanićev perivoj) i postavljanje 2 nove ploče (Kupa - Natura 2000 u Brođanima kod pristaništa Žitne lađe i Karlovačka građanska garda na Koranskom šetalištu kod Atletskog stadiona).

2.2. Uređenje grada u turističke svrhe „Zeleni cvijet“

Za ovu aktivnost je s pozicije R0458 utrošen cijeli iznos planiranih 70.000,00 Kn na način da su sredstva isplaćena Turističkoj zajednici Grada Karlovca koja je aktivnost provela.

"Zeleni cvijet" je zajednički projekt Grada Karlovca i Turističke zajednice Grada Karlovca koji se provodi od 2008. godine. Najznačajnija aktivnost je postavljanje tegli s cvijećem na prozore i balkone u užem centru grada, uglavnom u Zvijezdi i na Korzu. U 2022. godini je na prozore i balkon postavljena 341 tegla, na kandelabre je postavljeni 18 tegli. Druga aktivnost bila je obnova klupa na Šetalištu Zdravka Švegara, od Košarkaškog igrališta do Tehničke škole, gdje je na 18 klupa izmijenjeno 108 komada letvica.

3. Aktivnost: MANIFESTACIJE I RAZNA DOGAĐANJA

Planirano: 500.000,00 Kn

Ostvareno: 499.994,90 Kn

Indeks: 100,00 %

3.1. Rashodi za usluge za manifestacije

Za usluge za manifestacije u organizaciji Grada Karlovca je u Proračunu, na poziciji R0459 bilo planirano 500.000,00 Kn, a utrošeno je 499.994,90 Kn. Troškovi su se odnosili na događanja i manifestacije:

Valentinovo u Karlovcu 2022.

Povodom Dana zaljubljenih, Valentinova, prigodno su uređeni fotopointi na 3 lokacije: Glazbeni paviljon, „Ljubavna“ klupa na Šetalištu dr. Franje Tuđmana i „Turistička stolica“ u Radićevoj ulici. Troškovi uređenja iznosili su ukupno 59.200,00 Kn. Uređene lokacije su osmišljene kao kulise za fotografiranje građana i posjetitelja.



Uskrs u Karlovcu 2022.

Povodom Uskrsnih blagdana, uređeni su fotopointi na 2 lokacije: Glazbeni paviljon i „Turistička stolica“ u Radićevoj ulici. Troškovi uređenja iznosili su 24.744,00 Kn. Uređene lokacije su osmišljene kao kulise za fotografiranje građana i posjetitelja.



1.Rally 4 rijeke 2022.“

Grad Karlovac bio je suorganizator manifestacije 1. Rally 4 rijeke 2022. godine, koji je organizirala udruga INA DELTA iz Zagreba, a Grad je troškove održavanja ove manifestacije financirao s 85.158,00 Kn. Rally je održan 26. i 27. ožujka 2022. godine, vožen na području Karlovačke županije, a start i cilj je imao u Karlovcu.

Ivanjski krijes 2022.

Organizator Ivanjskog krijesa bila je Turistička zajednica grada Karlovca, a Grad Karlovac je za potrebe ove najstarije gradske manifestacije nabavio 292 majice s tiskom oznake manifestacije što je plaćeno ukupno 9.670,00 Kn. Majice su podijeljene sudionicima manifestacije Banije i Gaze.



Proslava Dana državnosti

Grad Karlovac i Karlovačka županija organizirali su 30. svibnja 2022. godine svečanu proslavu Dana državnosti i Dan hrvatskih branitelja što su u jednakim dijelovima financirali Grad i Županija. Tim povodom je na Vunskom polju u Karlovcu održan niz sportskih natjecanja, pokaznih vježbi i zabavno glazbeni program. Ove aktivnosti Grad je financirao s 2.973,49 Kn (TS Skitnice), 18.000,00 Kn (grah), te 2.144,75 Kn (pehari i medalje za sportske natjecatelje). U Školskoj sportskoj dvorani na Rakovcu nastupao je glazbenik Marko Perković Thompson što je Grad financirao s 50.000,00 Kn, a za ostale troškove organizacije koncerta (dežurstvo Hitne službe, usluge zaštitarske službe i tisak plakata) Grad je platio 11.475,00 Kn.



Karlovački cener 2022.

Grad Karlovac bio je suorganizator, a udruga Atletski klub maraton 2000 organizator 10. Karlovačkog cenera, cestovne utrke na 10.000 metara, koji je održan 9. i 10. lipnja 2022.godine. Za utrku su se prijavila 673 natjecatelja, a utrku je završilo 618 natjecatelja. Grad Karlovac je troškove organizacije ove utrke sufinancirao sa 100.000,00 Kn. Ovom manifestacijom obogaćena je raznolikost i broj sadržaja u Karlovcu, doprinijeto je popularizaciji sporta i općoj promociji Karlovca.



Rukometna škola

Grad Karlovac je bio pokrovitelj završnice 20. međunarodnog otvorenog prvenstva Karlovca u mini i super mini rukometu za djevojčice i dječake te je kao pokrovitelj financirao pehare, medalje, trakice i plakete za potrebe natjecanja što je plaćeno 14.365,60 Kn.

Cvjetna razglednica

Grad Karlovac je prihvatio prijedlog Udruženja obrtnika za suradnju na projektu „2. cvjetna razglednica gradu Karlovcu“ kojim je Udruženje obrtnika, u suradnji s Cehom cvjećara, od 11. do 13.7.2022. organiziralo niz događanja u Obrtničkom centru u Haulikovoj ulici 14, te je okitilo fontanu na Trgu bana Josipa Jelačića povodom Dana grda Karlovca. Grad je troškove ove organizacije sufinancirao s 9.910,25 Kn.



Međunarodni radioamaterski kamp za mlade (YOTA)

Grad Karlovac bio je suorganizator manifestacije „Youngster On The Air“ (Međunarodni radioamaterski kamp za mlade) kojoj je organizator bio Hrvatski radioamaterski savez iz Zagreba. Ova međunarodna manifestacija, u kojoj su sudjelovali timovi iz 24 zemelje, održana je od 6. do 13. kolovoza 2022. godine na prostoru Veleučilišta u Karlovcu. Grad Karlovac je troškove manifestacije sufinancirao s 23.000,00 Kn.



„Hrvatski PRO 3X3 TOUR“ u Karlovcu

Grad Karlovac bio je suorganizator, a Energy Basket d.o.o. Zagreb organizator košarkaške sportske manifestacije koja je održana 26. i 27. kolovoza 2022. godine, na košarkaškom igralištu Šanac u Karlovcu. Grad Karlovac je troškove organizacije ovog događaja financirao s 43.750,00 Kn putem organizatora, te je platio 1.260,00 Kn za izradu zahvalnica natjecateljima. Ovom manifestacijom obogaćena je raznolikost i broj sadržaja u Karlovcu, doprinijeto je popularizaciji sporta i općoj promociji Karlovca.



Svjetsko nogometno prvenstvo 2022.

Grad Karlovac je za svoje građane, kod Glazbenog paviljona, organizirao javno praćenje utakmice svjetskog nogometnog prvenstva Hrvatska : Maroko, koja je održana 17.12.2022. Za gledanje utakmice iznajmljena su 2 Led ekrana što je plaćeno 31.250,00 Kn.

Nakon završenog Nogometnog prvenstva, 20.12.2022. je organiziran doček reprezentativca Dejana Lovrena u Karlovcu, koji je završio a u Školskoj sportskoj dvorani nastupom glazbene grupe „Zaprešić boys“ što je plaćeno 43.750,00 Kn, a za usluge zaštitarske službe plaćeno je 11.437,50 Kn.



3.2. Manifestacija Ivanjski krijes

Za potporu u organizaciji Ivanjskog krijesa planirana je isplata gradskim četvrtima Banija i Gaza po 5.000,00 Kn, no ova isplata nije učinjena iz razloga ukidanja isplate sredstava na transakcijske račune gradskih četvrti, a sredstva za potporu gradskim četvrtima su raspoređena na poziciju R0459 s koje je Grad Karlovac financirao nabavu majica kako je to opisano u poglavlju 3.1. - „Ivanjski krijes 2022.“.

3.3. Blagdanska događanja Uskrs, Advent i Franjevački samostan

Unatoč problemima zbog konstruktivne sanacije crkve i radova aglomeracije unutar Zvijezde, Franjevački samostan je i u 2022. godini uspio nastaviti svoju tradiciju ukrašavanja javnog prostora i održavanja događanja povodom Uskrasnih i Adventskih blagdana i to na prostoru ispred Veleučilišta u Karlovcu. Za ove aktivnosti Grad Karlovac je isplatio planiranu potporu u iznosu od 10.000,00 Kn.

4. Aktivnost: POTPORA TURISTIČKOJ ZAJEDNICI GRADA KARLOVCA

Planirano: 600.000,00 Kn

Ostvareno: 600.000,00 Kn

Indeks: 100,00 %

4.1. Potpora za destinacijski menadžment

Grad Karlovac je za aktivnosti Programa rada Turističke zajednice grada Karlovca za 2022. godinu koji je usvojen na Turističkom vijeću i Skupštini Turističke zajednice dao potporu u iznosu 600.000,00 Kn. Turistička zajednica je sredstvima Grada Karlovca financirala aktivnosti destinacijskog menadžmenta. Tijekom 2022. godine je temeljem zahtjeva Turističke zajednice obavljeno 6 isplata. Uz svaki zahtjev, Turistička zajednica je dostavila i izvješće o provedenim aktivnostima.

1. Zahtjev na iznos: 105.314,38 Kn, a sredstva su utrošena za: snimanje reportaže za njemačko tržište u trajanju od 1 min., provedbu i oglašavanje projekta Turističke zajednice „Proljeće u Karlovcu 2022.“ (izrada promo vizuala i promotivnih materijala, oglasna kampanja), oglasnu kampanju jela s jagodama fb i Instagram 5.mj., tisak turističke karte grada, popravak smeđe signalizacije za Žitnu lađu u Pokupskoj Blatnici, popravak smeđe signalizacije za Izletišta Gliboki Brod u Pokupskoj Blatnici, dizajn, grafička priprema i tisak brošure „Karlovac info“, oglasnu kampanju jela od riba fb i Instagram 3.mj..
2. Zahtjev na iznos: 133.812,63 Kn, a sredstva su utrošena za: izradu promo vizuala i promotivnih materijala za „Ivanjski krijes“, troškove organizacije i oglašavanja „Ivanjskog krijesa“, dio troškova projekta „Proljeće u Karlovcu 2022.“, grafička priprema i izrada i postavljanje naljepnica i visilica u izlogu TIC-a, program „Aktivni uz rijeke“, dizajn vizuala za kabinu za presvlačenje na Faginovom kupalištu, tisak brošure „Karlovac kroz godinu“, uslugu grafičkog dizajna poster/infografika – Karlovačka građanska garda, Studiju destinacijskog menadžmenta u Integralnom upravljanju kvalitetom (IQM) u Karlovcu.
3. Zahtjev na iznos: 78.550,00 Kn, a utrošeno je za: izradu i postavljanje Qben kabine za presvlačenje, oglašavanje blog postova na fb 06/2022, grafičku pripremu, izradu i montažu informativnih panoa na autobusnom i željezničkom kolodvoru, provedbu projekta Integralno upravljanje kvalitetom (IQM), oglasnu kampanju -izbor za najljepši park na fb 07/2022, oglasnu kampanju – „Zvijezdano ljeto“ na fb 07/2022, postavu i demontažu nakita (lampica) na banijanskom mostu za „Ivanjski krijes“, grafičku pripremu i tisak blokova „Gdje jesti“, fotografiranje eksponata Vila Anzić-Seljanova šetnica.
4. Zahtjev na iznos: 91.437,50 Kn, a sredstva su utrošena za: blog tekst „Pričam ti priču“, blog tekst „Jela od gljiva“, projekt „Subotom na Koranu“ – kajaci i oprema za vodu i usluge režije zvuka, oglasnu kampanju „Jela s gljivama“ fb 09/2022, oglašavanje blog postova na fb 09/2022.
5. Zahtjev na iznos: 73.575,00 Kn, a sredstva su utrošena za: provedbu projekta Integralno upravljanje kvalitetom (IQM), blog tekst „Medenjaci“, izradu teksta „Upoznajte baštinu Karlovca uz besplatne ture“, oglasnu kampanju „Najljepši adventski izlog“, oglasnu kampanju „Jela s kestenima“ – fb 11/2022, oglašavanje destinacijskog videa fb 11/2022, grafičko oblikovanje i priprema za tisak te tisak Adventske karte i plakata – Advent, izradu cikloturističkih blogerskih tekstova, foto i video sadržaja bike izleta na području grada Karlovca – Ka city, Tri ušća, Žitna lađa, oglašavanje blog postova na fb 10/2022, oglasnu kampanju „Jela s kestenima“ na fb 10/2022, oglasna kampanja „Jela s gljivama“ na fb 10/2022,

oglašavanje blog postova u okviru aktivnosti „Na pivo u Karlovac“ u 08/2022, kreiranje i slanje newslettera u okviru aktivnosti „Na pivo u Karlovac“ u 8/2022, oglašavanje na portalima ClickTAG WEB CHANNEL – kampanja „Na pivo u Karlovac“ – kolovoz 2022, održavanje sadržaja web stranice visitkarlovac.hr sadržajem za aktivnost „Na pivo u Karlovac“.

- Zahtjev na iznos: 117.892,49 Kn, a sredstva su utrošena za: izradu elaborata info ploče na Trgu dr. Franje Tuđmana u Šišljaviću, izradu dvojezične publikacije HRV-ENG „Karlovac Culture Guide“ / „Kulturni vodič Karlovca“, Izradu nove web stranice visitkarlovac.hr, kreiranje objava za promociju Adventskih aktivnosti i sadržaja grada Karlovca na fb i Instagram 12/2022, oglasne kampanje „Advent u Karlovcu“ i „Najljepši adventski izlog“ na fb i Instagramu, oglašavanje blog postova u sklopu „Adventa u Karlovcu“ na fb 12/2022, izradu teksta za blog vodič „Vodič kroz karlovački advent“, kreiranje i slanje newslettera u sklopu aktivnosti „Advent u Karlovcu“ 12/2022, organizaciju promidžbe na HRT radio Sljeme u emisiji „CENER“-kviz svaki dan 22 puta počevši od 12.9.2022..

5. Aktivnost: MANIFESTACIJA „DANI PIVA“

Planirano: 1.453.100,00 Kn

Ostvareno: 1.452.881,08 Kn

Indeks: 99,98 %

5.1. Manifestacija „Dani piva Karlovac“ 2022.

Manifestaciju Dani piva Karlovac 2022. organizirao je Upravni odjel za gospodarstvo, poljoprivredu i turizam Grada Karlovca. Uz Grad Karlovac kao glavnog organizatora u provedbi Manifestacije sudjelovali su izvršni organizatori, Turistička zajednica grada Karlovca i tvrtka Mladost d.o.o.. U provedbi manifestacije sudjelovale su i druge tvrtke i ustanove kojima je Grad Karlovac vlasnik ili suvlasnik, a u okviru svojih registriranih djelatnosti i nadležnosti.

Manifestacija Dani piva Karlovac 2022. godine održana je u periodu od 26. do 30. kolovoza 2022. godine, kao 35. karlovački dani piva, te je u 5 dana trajanja Manifestaciju posjetilo 60-tak tisuća posjetitelja.

Glavni program Manifestacije održan je na pozornici koja je bila smještena u šancu uz Šetalište dr. Franje Tuđmana, a na šetalištu ispred pozornice bili su brojni ugostiteljski i trgovački sadržaji. Jednako važna lokacija Manifestacije bio je „Gastro kutak“ na igralištu Sokolskog doma gdje je bio postavljen ugostiteljski šator, šank i mala pozornica za izvođenje programa. Za informiranje o sadržajima Manifestacije postavljena je i ažurirana web stranica: <https://danipiva.net/>.

Na glavnoj pozornici nastupili su glazbeni izvođači: Buđenje, Gibonni, Pocket palma, Vatra, Urban&4, Boris Štok, Vanna, Daleka obala, Denis & Denis, Crvena Jabuka, Podočnjaci i Hladno Pivo. Na pozornici „Gastro kutka“ nastupili su: Gustafi, String Band, Rivers Band i Black& White. Na koncerte izvođača pristup je bio slobodan, tj. bez naplate.

Za posjetitelje je bio organiziran besplatan prijevoz vlakom na relaciji Zagreb – Karlovac i Karlovac – Zagreb, te autobusom iz okolnih gradova: Duge Rese, Ozlja, Slunja i Ogulina. Prijevoz autobusom bio je organiziran i na relaciji ŠRC Korana (gdje je bilo glavno parkiralište za posjetitelje) do Korza i natrag.

Posjetiteljima su u okviru organizacije Manifestacije bili ponudeni razni sadržaji:

- „**Pivske priče sa žitne lađe**“ – tematska pivska plovidba Kupom na žitnoj lađi Zora i vođenje uz Pivske priče (informacije na: <https://www.facebook.com/zitna.ladja>).
- U Galeriji ZILIK postavljena je izložba „**Karlovačko kroz povijest**“ na kojoj je bilo izloženo oko 400 eksponata koji predstavljaju sve što se veže uz povijest pivarstva u Karlovcu. Poseban dio izložbe posvećen je i povijesti manifestacije Dani piva Karlovac.
- Pivska potraga** – interaktivno timsko natjecanje namijenjeno punoljetnim osobama a sastojalo se u pronalaženju različitih piva. Timovi su sastavljajući dijelove slagalice mogli osvojiti pivsku škrinju, nešto novo saznati i dobro se zabaviti.
- Pivska turistička tura „Frtalj cenera“** – posebna tematska tura s temom: „Otkrite povijest pivarstva u našem gradu“.
- Dan otvorenih vrata Pivovare!** – svi posjetitelji imali su priliku obići varionicu, pogone za fermentaciju i filtraciju te punionicu boca pivovare Heineken Hrvatska. Za odrasle je organizirana i edukativna degustacija te prezentacija korištenja energije iz obnovljivih izvora u Pivovari.
- Sputani let balonom** – poseban doživljaj za posjetitelje Dana piva u Karlovcu bilo je podizanje balonom na vrući zrak iznad centra grada u večernjim satima.
- Na pivo u Karlovac** – karlovački restorani, kafići i pubovi u okviru manifestacije „Na pivo u Karlovac“ pripremili su posebne ponude jela s pivom i pivskih koktela. Gastronomska ponuda obogaćena je popratnim programima u kojima su sudjelovali lokalni poduzetnici iz različitih sfera. <https://visitkarlovac.hr/na-pivo-u-karlovac/>.
- Rekreativne aktivnosti na otvorenom uz rijeku Koranu** – posjetitelji su mogli uživati u rekreativnim aktivnostima na rijeci Korani, na Foginovom kupalištu koje je od mjesta održavanja Dana piva udaljeno na svega desetak minuta hoda kao i u lakoći turističkog obilaska biciklima.

9. **Ugostiteljska i trgovačka ponuda** – na Manifestaciji je bilo 30 pokretnih ugostiteljskih i trgovačkih objekata s prodajom hrane, pića i suvenira te drugi sadržaji poput foto kutaka, zabavnog parka i brojnih aktivnosti u organizaciji sponzora manifestacije.

Obavezno radno vrijeme za ugostitelje i trgovce na Manifestaciji je bilo od 18:00 do 24:00 sata, a dozvoljeno radno vrijeme je bilo od 10:30 do 00:30 sati.

Za usluge organizacije Manifestacije je u Proračunu Grada Karlovca za 2022. godinu, na poziciji R0463 (rashodi za usluge) bilo planirano 1.413.100,00 Kn, a utrošeno je 1.412.881,08 Kn, a na poziciji R0463-1 (tekuće donacije-HTZ) bilo je planirano 40.000,00 Kn, a koja sredstva su u potpunosti namjenski i utrošena. Dio troškova financiran je iz sredstava zakupa prostora i kućica za obavljanje ugostiteljske djelatnosti i trgovine s iznosom od 195.460,30 Kn bez PDV-a (244.325,38 Kn sa PDV-om) i iz sredstava sponzora Heineken Hrvatska d.o.o.. Sponzor Heineken je osim financiranja troškova Manifestacije kroz svoj sustav promocije financirao promociju Dana piva Karlovac 2022.

Dani piva Karlovac 2022. dobili su potporu Hrvatske turističke zajednice (HTZ), iznos 40.000,00 Kn, u natjecanju za TOP događanje na području Republike Hrvatske. Ovim natjecanjem HTZ-a potiču se događanja koja doprinose nacionalnoj turističkoj promociji.

Manifestacija je bila promovirana putem digitalnih medija (www.danipiva.net, <https://www.facebook.com/danipivaka> <https://www.instagram.com/danipivakarlovac/?hl=en>) televizije (HTV, Trend TV), radija (Narodni radio, Radio Mrežnica, Radio 047, Prvi karlovački radio), vanjskim oglašavanjem na 82 billboarda i 10 citylighta, na plakatima i lecima, digitalnim bannerima u Hrvatskoj, BiH i Sloveniji, te u tisku (objave u Večernjem listu i Karlovačkom tjedniku), a objave o Manifestaciji je bilo na više digitalnih portala i društvenim mrežama.

Dio promotivnog materija:

Dizajn billboarda 504x238 cm



Fotografije:



Promenada i Šanac ispred glavne pozornice 26.8.2022.



Otvorenje Dana piva Karlovac 2022.



Gastro kutak na Danima piva Karlovac

6. Aktivnost: MANIFESTACIJA „ADVENT“

Planirano: 2.142.989,00 Kn
 Ostvareno: 2.062.073,28 Kn
 Indeks: 96,22 %

6.1. Manifestacija „Advent u Karlovcu“

Manifestaciju Advent u Karlovcu 2022. i božićno novogodišnje blagdane organizirao je Upravni odjel za gospodarstvo, poljoprivredu i turizam Grada Karlovca. Uz Grad Karlovac kao glavnog organizatora u provedbi Manifestacije sudjelovali su izvršni organizatori, Turistička zajednica grada Karlovca i tvrtka Mladost d.o.o.. U provedbi manifestacije sudjelovale su i druge tvrtke i ustanove kojima je Grad Karlovac vlasnik ili suvlasnik, a u okviru svojih registriranih djelatnosti i nadležnosti.

Događanja Adventskih, božićnih i novogodišnjih praznika organizirani su u periodu od 27.11.2022. do 1.1.2023.godine, odvijala su se na prostoru Šetališta dr. Franje Tuđmana (Promenada), Glazbenom paviljonu, platou ispred kazališta Zorin dom, dijelu Šanca i dijelu Radićeve ulice (od „Žabe“ do „Pekare Monika“, a uključeno je bilo i klizalište kod Sokolskog doma. Manifestaciju je u 16 dana održavanja programa na Promenadi i Glazbenom paviljonu (od 16. do 31. 12. 2022.) posjetilo oko 18.000 posjetitelja.

Prostor Manifestacije prigodno je okičen ukrasima i posebnom rasvjetom, u Šancu je postavljeno mobilno klizalište i ledeni tobogan. Kod Glazbenog paviljona postavljeno je 10 kućica iz kojih je pružana bogata ugostiteljska ponuda (8 ugostitelja) i prigodna trgovačka ponuda (2 trgovca), a u jednoj kućici je humanitarno trgovinu obavljala udruga Jak kao Jakov.

Radno vrijeme Manifestacije bilo je različito određeno po danima u tjednu, a najduže dozvoljeno bilo je do 24:00 sata, osim za doček Nove godine, kada je dozvoljeno radno vrijeme bilo do 01:00 sat.

Za usluge organizacije Manifestacije je u Proračunu Grada Karlovca za 2022. godinu, na poziciji R0464 (rashodi za usluge) bilo planirano 1.910.489,00 Kn, a utrošeno je 1.804.573,28 Kn, na poziciji R0464-1 bilo je planirano 57.500,00 kn (tekuće donacije – za troškove nekomercijalnih izvođača na Manifestaciji koji su odabrani putem javnog poziva Grada Karlovca) koja sredstva su u potpunosti namjenski utrošena, a na poziciji R0464-2 bilo je planirano 175.000,00 Kn (tekuće donacije Mladosti – za troškove klizališta Sokolski dom, za omogućavanje besplatnog klizanja za vrijeme Manifestacije) koja sredstva su u potpunosti namjenski i utrošena. Dio troškova financiran je iz sredstava zakupa prostora i kućica za obavljanje ugostiteljske djelatnosti i trgovine s iznosom od 144.669,72 Kn bez PDV-a (180.837,15 Kn sa PDV-om) i iz sredstava sponzora Heineken Hrvatska d.o.o. i Karlovačka banka d.d..

Advent u Karlovcu 2022. dobio je potporu u iznosu 25.000,00 Kn iz Programa unapređenja turizma Karlovačke županije u 2022. godini, a sredstva su utrošena na dio troška razglasa potrebnog za Manifestaciju.

Blagdanska događanja sastojala su se od zabavnog, kulturnog i sportskog programa, besplatnog klizanja na klizalištu Sokolskog doma te klizanja na mobilnom klizalištu i spuštanja niz ledeni tobogan u Šancu. Za informiranje o sadržajima Manifestacije postavljena je i ažurirana web stranica: <https://adventkarlovcu.hr/>.

Glazbeni nastupi održani su na Glazbenom paviljonu, a nastupali su: Damir Kedžo, Je Veux, Tamburaški sastav Boemi, Pavel, Nukleus, Klapa Cambi, Miro Ungar & Oridano Gypsy Jazz Band, TBF, Gospodari tambura, Nos Tress, Kim Verson, Rockin' Neno & The Cadillac ft. Country lady Rajka Sutlović, The Gigsons, Leteći odred, Neno Belan, Black & White, The Stack Shots, Tamburaški sastav Skitnice, Pips, Chips & Videoclips, Zdenka Kovačićek & Greenhouse Blues Band, Rivers band i grupa Magazin.

Osim poznatih glazbenih izvođača, nastupali su: Ženska klapa „Arija“ iz Starigrada Paklenice, Antonio Čorak iz Karlovca i bend, Dječji zbor „Zorica“ Karlovac, učenici Glazbene škole Karlovac, učenici karlovačkih osnovnih škola i vrtića u organizaciji Društva „Naša djeca“, Prvo hrvatsko pjevačko društvo Zora iz Karlovca, Puhački orkestar Grada Karlovca, Glazbeni centar Buka iz Karlovca.

Osim glazbenih nastupa, u programu Manifestacije bili su nastupi Karlovačkih mažoretkinja i Klizačkog kluba Medo iz Zagreba, zatim mađioničarski nastupi, čitanje priča za djecu, čitanje poezije (književnici čitaju svome gradu-Književni krug Karlovac), radionice i igre za djecu (izrade predmeta i životinja od balona, facepainting, igra s Djedom Mrazom), program udruge Eko pan (eko izazov Klijanca i Pupa).

Za sve posjetitelje Manifestacije pristup svim programima je bio slobodan, tj. bez naplate.

Manifestacija je bila obogaćena Adventskom utrkom, revijom frizura koju je organizirao Ceh Udruženja obrtnika grada Karlovca i proglašenje najljepšeg Adventskog izloga koje je organizirala Turistička zajednica grada Karlovca.

Advent u Karlovcu 2022. proglašen je za peti najljepši advent u velikim gradovima u Hrvatskoj (glasovanje provedeno na portalu gradonačelnik.hr).

Doček Nove godine 2023.

Doček Nove godine održan je uz glazbeni nastup grupe Magazin i bogat vatromet.

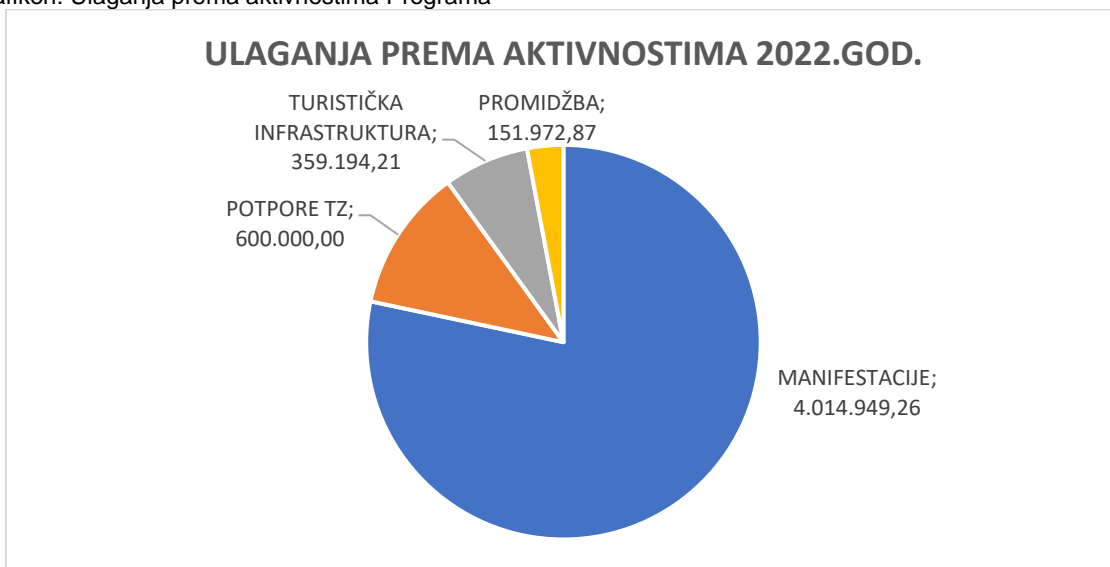


ZAKLJUČAK

Program mjera poticanja razvoja turizma na području Grada Karlovca za 2022. godinu **realiziran je sa 5.126.116,34 Kn i indeksom od 98,35 % u odnosu na planirano.**

Prema udjelu, najveći dio ulaganja Grada Karlovca odnosi se na manifestacije i razna događanja, zatim na potporu Turističkoj zajednici Grada, malu turističku infrastrukturu i promidžbu.

Grafikon: Ulaganja prema aktivnostima Programa



DODATAK

Uz Izvješće o provedbi Programa mjera poticanja razvoja turizma na području Grada Karlovca za 2022. godinu dodaje se informacija o provedbi manifestacije ZVJEZDANO LJETO koja nije bila u sastavu Programa, a koja uvelike pridonosi turističkom potencijalu Grada Karlovca osobito u ljetnoj sezoni.

Manifestacija „ZVJEZDANO LJETO“

Manifestaciju Zvezdano ljeto 2022. ranijih je godina organizirao Upravni odjel za društvene djelatnosti, a 2022. organizacija je dana u nadležnost Upravnom odjelu za gospodarstvo, poljoprivredu i turizam.

Događanja Zvezdanog ljeta započela su 23. lipnja, svečanim otvorenjem i održavanjem Ivanjskog krijesa, a završila su 13. srpnja, proslavom 443. rođendana Grada Karlovca.

Program Zvezdanog ljeta bio je koncipiran u šest tematskih cjelina: koncerti, izložbe, festivali, događanja, sport i kazalište. U tri tjedna trajanja održano je preko stotinu programa na 21 lokaciji u gradu, a procjenjuje se da ih je posjetilo preko 60.000 posjetitelja.

Program se sastojao od predstava renomiranih nacionalnih kazališnih kuća u sklopu 9. KAKAFE-a, koncerata domaćih, nacionalnih i međunarodnih izvođača svih žanrova, sportskih natjecanja, programa i radionica za najmlađe, književnih večeri, izložbi, susreta, Ivanjskog krijesa, Karlovac Open Air Tribute festivala, 23. Međunarodnog festivala folklor, gastro manifestacije Okusi svijeta u sklopu koje su ugostiteljske usluge pružala 3 ugostitelja, nastupa organizacija amaterskih kulturnih djelatnosti, uličnih festivala udruga civilnog društva i mnogih drugih događanja.

Za sve posjetitelje Manifestacije pristup svim programima je bio slobodan, tj. bez naplate.

U Proračunu Grada Karlovca za 2022. godinu su sredstva bila planirana u PROGRAMU 6006 – Javne potrebe u kulturi, Tekući projekt T600014 – Manifestacija „Zvezdano ljeto“, s ukupnim iznosom 1.279.475,00 Kn, od kojeg je realizirano 1.269.510,74 Kn, tj. 99,22 %. Sredstva su bila planirana na pozicijama:

R0479 – Rashodi za usluge, iznos 1.021.000,00, a utrošeni iznos sredstava je bio 1.011.173,50 Kn, odnosno 99,04 %. Sredstvima su financirane razne usluge potrebne za organizaciju Manifestacije (oprema, izvođači, promocija i drugo)

R0480 – Naknade troškova osobama izvan radnog odnosa, iznos 189.000,00 Kn a utrošeni iznos sredstava je bio 188.862,02 Kn, odnosno 99,93 %. Sredstvima je financiran smještaj i prehrana 142 sudionika Međunarodnog festivala folklor.

R0481 – Tekuće donacije u novcu, iznos 69.475,00, a utrošeni iznos sredstava je bio 69.475,22 Kn, odnosno 100,00 %. Sredstvima su financirani troškovi provedbe programa sudionika koji su odabrani putem Javnog poziva Grada Karlovca za iskaz interesa pojedinaca, udruga i ostalih pravnih osoba za sudjelovanje u programu Zvezdano ljeta.

Manifestaciju Zvezdano ljeta 2022. organizirao je Upravni odjel za gospodarstvo, poljoprivredu i turizam Grada Karlovca kao glavni organizator, a u provedbi su sudjelovali izvršni organizatori, Turistička zajednica grada Karlovca, gradska tvrtka Mladost d.o.o., Gradsko kazalište Zorin dom i udruga Međunarodni festival folklor Karlovac. U provedbi manifestacije sudjelovale su i druge tvrtke i ustanove kojima je Grad Karlovac vlasnik ili suvlasnik, a u okviru svojih registriranih nadležnosti.



Dan grada

Dan grada, 443. rođendan grada Karlovca proslavljen je 13. srpnja na Trgu bana Josipa Jelačića uz valcer koji su točno u 20 sati svome gradu u čast zaplesala 443 plesna para, a rođendansko slavlje nastavljeno je uz koncert Petra Graše na koji je ulaz također bio slobodan, tj. bez naplate. Na prostoru Manifestacije su ugostiteljske usluge pružane na 2 lokacije, a trgovačke i konditorske usluge pružane su na 8 lokacija. Za informiranje o sadržajima Manifestacije postavljena je i ažurirana web stranica: <https://zvjezdanoljeto.karlovac.hr/index.php/program/>.

Osim sredstava Proračuna, događanja Zvezdanog ljeta su se financirala i iz sredstava sponzora i iz prihoda od najma prostora za obavljanje ugostiteljske i trgovačke djelatnosti na prostoru održavanja Manifestacije.



TURISTIČKA PRISTOJBA

Obveza plaćanja turističke pristojbe propisana je Zakonom o turističkoj pristojbi („Narodne novine“ br. 52/19, 3/20 i 42/20). Uplaćuje se na račun lokalne turističke zajednice te se raspoređuje na primatelje kako je to Zakonom propisano, tj. na lokalnu i regionalnu turističku zajednicu, Hrvatsku turističku zajednicu i grad/općinu na području kojeg je lokalna turistička zajednica osnovana. Grad/općina ima obvezu sredstva turističke pristojbe namjenski koristiti za poboljšanje javne i turističke infrastrukture i za projekte i programe održivog razvoja.

Gradu Karlovcu je u 2022. godini uplaćeno 88.845,79 Kn turističke pristojbe, a Grad je ova sredstva utrošio namjenski, za programe i projekte koji su izneseni u ovom Izvješću što je višestruko više od iznosa uplaćene turističke pristojbe čime je ispoštovana odredba obveze ulaganja u turizam, određena Zakonom o turističkoj pristojbi.

TURISTIČKI POKAZATELJI

Prema podacima koje je dostavila Turistička zajednica grada Karlovca daju se podaci o prometu turista (dolasku i noćenjima) i turističkim kapacitetima na području Karlovca:

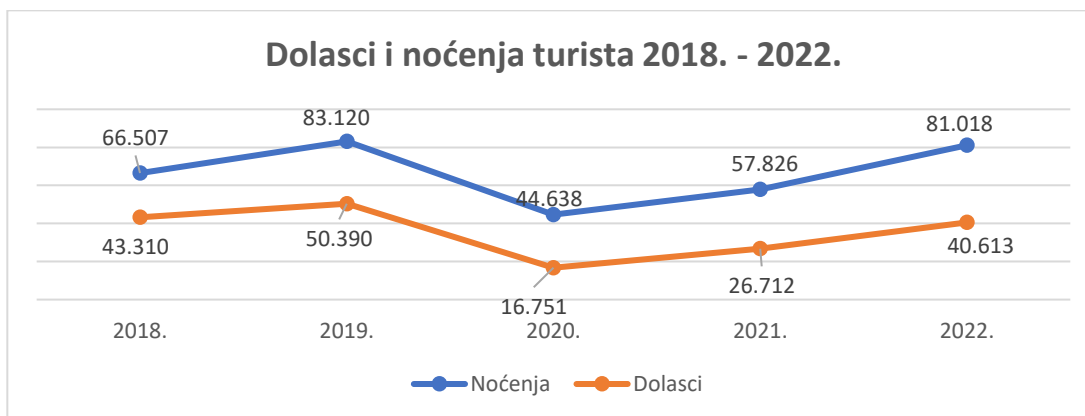
Dolasci i noćenja turista

U 2022. godini nastavio se trend rasta turističkog prometa, ali još uvijek nije dostignuta 2019., predpandemijska godina. 2022. godine je u smještajnim kapacitetima na području Karlovca bilo 40.613 dolazaka turista, od čega su 31.541 strani turisti. Broj noćenja je bio 81.018, od čega su 55.539 bili strani turisti. U strukturi ostvarenih dolazaka, 22% čine domaći turisti, a 78% strani turisti. U strukturi noćenja, 31% čine domaći turisti, a 69% strani turisti.

Prosječan boravak turista iznosi 1,99 dana što je manje u odnosu na prethodnu godinu kada je prosječan boravak turista bio 2,17 dana. Domaći turisti su 2022. god. prosječno boravili 2,81 dan, a prethodne godine je prosječan boravak domaćih turista bio 3,17 dana. Strani turisti su prosječno boravili 1,76 dana, a prethodne godine prosječan boravak stranih turista je bio 1,81 dan.

Zabilježeni su dolasci turista iz 72 države. Najviše noćenja ostvarili su turisti iz Hrvatske (25.479), zatim iz Njemačke (8.752), Poljske (5.972), Bosne i Hercegovine (5.292), Češke (3.353), Austrije (3.294), Italije (2.065) te ostalih zemalja.

Grafikon: Dolasci i noćenja turista 2018. – 2022.



Izvor podataka: Turistička zajednica grada Karlovca

Smještajni kapaciteti

U Karlovcu su u komercijalnom smještaju na dan 31.12.2022. godine bila registrirana 134 objekata za turistički smještaj, a ukupan broj kreveta je bio 1260 što je za 8% više nego prethodne godine kada su bila 1.162 kreveta.

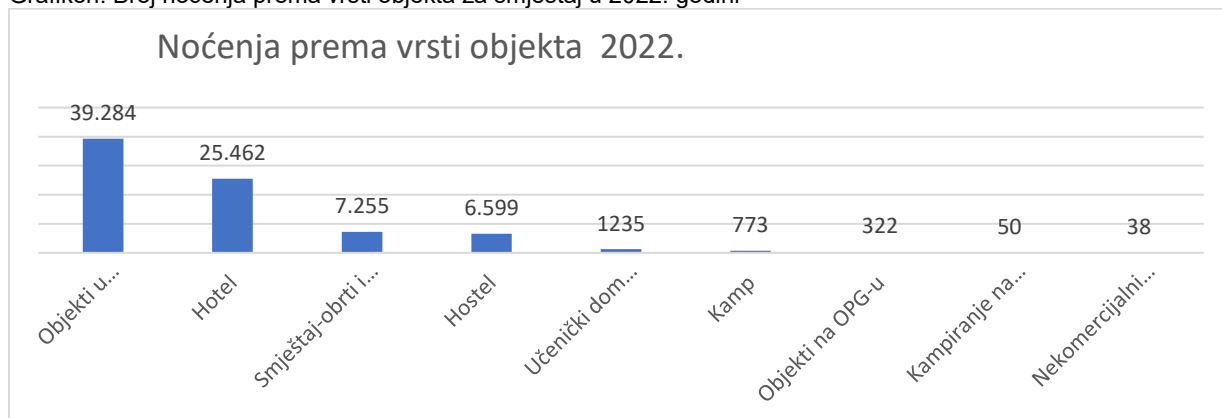
Najveći broj noćenja ostvaren je u objektima u domaćinstvu (39.284), zatim u hotelima (25.462), u smještajnim objektima registriranim kao obrt ili tvrtka (7.255), hostelima (6.599), učeničkom domu Karlovac (1.235), kampu (773) i OPG-u (322). Na kampiranju izvan kampova za vrijeme održavanja manifestacija bilo je 50 noćenja, a u nekomercijalnom smještaju je bilo 38 noćenja.

Tablica: Smještajni kapaciteti u Karlovcu na dan 31.12.2022. godine

| VRSTA OBJEKTA | BROJ OBJEKATA | BROJ KREVETA |
|---------------------------|---------------|--------------|
| HOTELI | 4 | 269 |
| HOSTELI | 3 | 209 |
| UČENIČKI DOM | 1 | 104 |
| SMJEŠTAJ - OBRTI I TVRTKE | 10 | 132 |
| OBJEKTI U DOMAĆINSTVU | 114 | 535 |
| OBJEKTI NA OPG-U | 1 | 4 |
| KAMP | 1 | 7 |
| UKUPNO: | 134 | 1260 |

Izvor podataka: Turistička zajednica grada Karlovca

Grafikon: Broj noćenja prema vrsti objekta za smještaj u 2022. godini



Izvor podataka: Turistička zajednica grada Karlovca

76.

Na temelju članka 74. Zakona o komunalnom gospodarstvu („Narodne novine“ br. 68/18, 110/18 i 32/20) i članka 34. i 97. Statuta Grada Karlovca („Glasnik Grada Karlovca“ 9/21-potpuni tekst i 10/22) Gradsko vijeće Grada Karlovca na 22. sjednici održanoj dana 09. svibnja 2022.godine donijelo je:

ZAKLJUČAK
o prihvatanju Izvješća o realizaciji Programa razvoja i sigurnosti prometa za 2022. godinu

I

Prihvaća se izvješće o realizaciji Programa razvoja i sigurnosti prometa za 2022. godinu, koje je sastavni dio ovog Zaključka.

II

Ovaj Zaključak objavit će se u Glasniku Grada Karlovca.

GRADSKO VIJEĆE
KLASA: 024-03/23-02/06
URBROJ: 2133-1-01/01-23-19
Karlovac, 09. svibnja 2023. godine

PREDSJEDNIK
GRADSKOG VIJEĆA GRADA KARLOVCA
Marin Svetić, dipl.ing. šumarstva, v.r.



REPUBLIKA HRVATSKA
KARLOVAČKA ŽUPANIJA



GRAD KARLOVAC

UPRAVNI ODJEL ZA KOMUNALNO
GOSPODARSTVO
Karlovac, travanj 2023. god.



IZVJEŠĆE O REALIZACIJI PROGRAMA RAZVOJA I SIGURNOSTI PROMETA ZA 2022. GODINU

Izvješće o realizaciji Programa razvoja i sigurnosti prometa za 2022. godinu prikazano je kroz opis djelatnosti te prikazom financijskih pokazatelja.

Realizacija Programa kretala se u okviru planiranih sredstava, a program razvoja i sigurnosti prometa izvršen je u skladu s odredbama Zakona o sigurnosti prometa na cestama („Narodne novine“ br. 67/08, 48/10, 74/11, 80/13, 158/13, 92/14, 64/15, 108/17, 70/19, 42/20, 85/22, 114/22).

Izvješće o realizaciji Programa razvoja i sigurnosti prometa odnosi se na sljedeće aktivnosti:

1. Prometna jedinica mladeži
2. Urbana oprema
3. Subvencija Autotransportu d.o.o.
4. Biciklistička infrastruktura

1. PROMETNA JEDINICA MLADEŽI

| PLANIRANO | OSTVARENO | INDEKS |
|------------------|------------------|----------------|
| 75.750,00 | 68.809,27 | 90,84 % |

Aktivnost se odnosi na financiranje rada prometne jedinice mladeži temeljem Zakona o sigurnosti prometa na cestama („Narodne novine“ br. 67/08, 48/10, 74/11, 80/13, 158/13, 92/14, 64/15, 108/17, 70/19, 42/20, 85/22, 114/22).

Plaćene su usluge studentskog i učeničkog servisa, rad Prometne jedinice mladeži - pripadnika koji su angažirani na poslovima upravljanja prometom, osobito na frekventnijim raskrižjima i užem dijelu grada Karlovca, odnosno u zaštićenoj povijesnoj cjelini, kao i nabava opreme potrebne za rad novoprimitljenih pripadnika prometne jedinice mladeži.

Financiranje aktivnosti Prometna jedinica mladeži izvršeno je iz Proračuna Grada Karlovca iz općih prihoda i primitaka proračuna.

2. URBANA OPREMA

| PLANIRANO | OSTVARENO | INDEKS |
|-------------------|-------------------|----------------|
| 238.000,00 | 151.118,88 | 63,50 % |

Aktivnost se odnosi na nabavu i ugradnju urbane opreme na nerazvrstanim cestama i javnim prometnim površinama.

- | | |
|--|--------------|
| 1. Izdaci za nabavu urbane opreme – sitni inventar | 17.462,50 kn |
| 2. Tekuće i investicijsko održavanje urbane opreme | 50.556,25 kn |
| Tekuće i investicijsko održavanje urbane opreme, održavanje turističke signalizacije i ploča s natpisom ulica. | |
| 3. Izdaci za nabavu urbane opreme | 83.100,13 kn |

Postavljene table s natpisima ulica i parkirni stupići u Selcu. Održavanje oštećenih stupova i tabli s natpisom ulice, te turističke signalizacije, plaćano održavanja sustava javnih bicikala.

Nabavljena i postavljena informativna ploča Leonard Leno Šošarić, dobavljena i montirana punionica električnih vozila te nabavljen i ugrađen 4G modem za električne punionice automobila

Financiranje aktivnosti Urbana oprema izvršeno je iz Proračuna Grada Karlovca iz općih prihoda i primitaka proračuna.

3. SUBVENCIJE AUTOTRANSPORTU d.o.o.

| PLANIRANO | OSTVARENO | INDEKS |
|---------------------|---------------------|-----------------|
| 2.200.000,00 | 2.200.000,00 | 100,00 % |

Subvencioniranje nerentabilnih linija na području grada Karlovca.

Temeljem Odluke Gradskog vijeća Grada Karlovca o dodjeli koncesije na poslovima prijevoza putnika u javnom gradskom prometu na području grada Karlovca Klasa: 021-05/11-01/09 i Ur.broj: 2133/01-01/04-11-8 od 04.11.2011. god., Grad Karlovac je s Tvrtkom AUTOTRANSPORT KARLOVAC d.d. sklopio Ugovor o koncesiji za obavljanje poslova prijevoza putnika u javnom gradskom prometu na području grada Karlovca sklopljenog 14.12.2011. god. na vrijeme od 10 godina, tj. od 01.01.2012. god. do 31.12.2021. god. u godišnjem iznosu koncesijske naknade od 5 % neto prihoda linija koje su ostvarile dobit po osnovi prihoda ostvarenog prodajom karata.

Također temeljem Odluke Gradskog vijeće Grada Karlovca, Grad Karlovac je sklopio s Tvrtkom AUTOTRANSPORT KARLOVAC d.d. Ugovor o subvencioniranju javnog gradskog prijevoza putnika na nerentabilnim linijama za čije održavanje postoji javna potreba sklopljenog 14.12.2011.god.

Učestalost polazaka po linijama i zonama odnosi se na:

- broj polazaka za vrijeme rada škole
- broj polazaka za vrijeme školskih raspusta (zimski, proljetni)
- broj polazaka za vrijeme ljetnog razdoblja (od 01.07. do početka rada škola).

Za vrijeme trajanja Ugovora o koncesiji plaća se koncesijska naknada u godišnjim iznosima. Iznos naknade za koncesiju određuje se u visini 5% neto prihoda linija koje ostvaruju dobit po osnovi prihoda ostvarenog prodajom karata. Godišnja koncesijska naknada se treba platiti u 100% iznosu, najkasnije do 31.03. tekuće godine za prethodnu godinu. Za 2013. godinu plaćena je godišnja koncesijska naknada u iznosu 12.788,82 kn, a za 2014. godinu 6.457,59 kn, za 2015. godinu 5.930,83 kn za 2016. godinu 7.202,73 kn, za 2017. godinu 6.113,37 kn, za 2018. godinu nije uplaćena radi nerentabilnosti, za 2019. godinu, 2020. godinu, 2021. godinu i za 2022. godinu, nije uplaćena radi nerentabilnosti.

S obzirom na to da većina javnog gradskog prijevoza nije rentabilna, nedostajući prihod po mjesecima za ugovoreni broj linija javnog gradskog prijevoza je sljedeći:

Kako se stvaraju gubitci na obnašanje ugovorenog broja linija javnog gradskog prijevoza u iznosu od 3.602.109,18 kn, Ugovor o subvencioniranju javnog gradskog prijevoza putnika na nerentabilnim linijama za čije održavanje postoji javna potreba osigurano je 2.200.000,00 kn.

4. BIKIKLISTIČKA INFRASTRUKTURA

| PLANIRANO | OSTVARENO | INDEKS |
|-------------------|-------------------|----------------|
| 237.000,00 | 236.437,50 | 99,76 % |

Izrađena je studija biciklističke infrastrukture Grada Karlovca.

Financiranje kapitalnog projekta Biciklistička infrastruktura izvršeno je iz Proračuna Grada Karlovca iz V.P. iz prošle godine – opći prihodi i V.P. iz prošle godine – komunalna naknada.

77.

Na temelju članka 74. Zakona o komunalnom gospodarstvu („Narodne novine“ br. 68/18, 110/18 i 32/20) i članka 34. i 97. Statuta Grada Karlovca („Glasnik Grada Karlovca“ 9/21-potpuni tekst i 10/22), Gradsko vijeće Grada Karlovca na 22. sjednici održanoj dana 09. svibnja 2023. godine donosi

ZAKLJUČAK
o prihvatanju Programa upravljanja objektima u vlasništvu grada za 2022. godinu

I

Prihvaća se izvješće o realizaciji Programa upravljanja objektima u vlasništvu grada za 2022. godinu, koje je sastavni dio ovog Zaključka.

II

Ovaj Zaključak objavit će se u Glasniku Grada Karlovca.

GRADSKO VIJEĆE
KLASA: 024-03/23-02/06
URBROJ: 2133-1-01/01-23-20
Karlovac, 09. svibnja 2023. godine

PREDSJEDNIK
GRADSKOG VIJEĆA GRADA KARLOVCA
Marin Svetić, dipl.ing. šumarstva, v.r.



REPUBLIKA HRVATSKA
KARLOVAČKA ŽUPANIJA



GRAD KARLOVAC



UPRAVNI ODJEL ZA KOMUNALNO
GOSPODARSTVO

Karlovac, travanj 2023. god.

IZVJEŠĆE
O REALIZACIJI PROGRAMA UPRAVLJANJA
OBJEKTIMA U VLASNIŠTVU GRADA KARLOVCA ZA 2022. GODINU

Izvešće o realizaciji Programa održavanja objekata u vlasništvu grada Karlovca za 2022. godinu prikazano je kroz opis djelatnosti te prikazom financijskih pokazatelja.

Izvešće o realizaciji Programa upravljanje objektima u vlasništvu grada odnosi se na:

1. Održavanja stanova
2. Održavanja poslovnih prostora i ostalih objekata
3. Sanacija šteta od potresa
4. Dodatnih ulaganja na objektima u vlasništvu grada
5. Nogometni stadion „Branko Čavlović - Čavlek“
6. Izrada projektne dokumentacije

1. ODRŽAVANJA STANOVA

| PLANIRANO | OSTVARENO | INDEKS |
|-------------------|-------------------|----------------|
| 900.000,00 | 501.592,99 | 55,73 % |

Navedeni iznos utrošen je na održavanja stanova u vlasništvu Grada Karlovca na sljedećim lokacijama: Ulica Grge Tuškana kbr. 14, Obala Vladimira Mažuranića kbr. 28, Ulica Gustava Krkleca kbr. 2A, Ulica Matka Laginje kbr. 2, Marmontova aleja kbr. 18, Ulica Stanka Vraza kbr. 32 i 42, Ulica Milutina Cihlara Nehaja kbr. 11, Ulica Miroslava Krleže, Ulica Maksimilijana Vrhovca kbr.21 i Ulica Banija kbr. .41.

Financiranje aktivnosti Održavanja stanova izvršeno je iz Proračuna Grada Karlovca iz prihoda od prodaje stambenih objekata.

2. ODRŽAVANJE POSLOVNIH PROSTORA I OSTALIH OBJEKATA

| PLANIRANO | OSTVARENO | INDEKS |
|---------------------|-------------------|----------------|
| 1.285.000,00 | 813.373,11 | 63,30 % |

- | | |
|---|---------------|
| – Dokup energije za poslovne prostore | 13.584,38 kn |
| – Održavanje objekata javne i društvene namjene | 192.533,84 kn |
| – Održavanje poslovnih prostora i komunalnih objekata | 515.520,50 kn |
| – Održavanje nadstrešnica | 11.549,39 kn |
| – Montažni objekti na Foginovom kupalištu | 80.185,00 kn |

Financiranje aktivnosti Održavanja poslovnih prostora i ostalih objekata izvršeno je iz Proračuna Grada Karlovca iz općih prihoda i primitaka proračuna.

3. DODATNA ULAGANJA NA OBJEKTIMA U VLASNIŠTVU GRADA

| PLANIRANO | OSTVARENO | INDEKS |
|--|---------------------|----------------|
| 2.937.021,00 | 1.712.974,25 | 58,32 % |
| – Obnova podloge Vunsko polje | | 199.998,00 kn |
| – Ulaganja u sportske objekte Mladost | | 485.339,03 kn |
| – Dodatna ulaganja u sportske objekte | | 286.226,52 kn |
| – Dodatna ulaganja na stanovima u vlasništvu grada | 428.434,24 kn | |
| – Dodatna ulaganja na građevinskim objektima – Streljana | 66.572,48 kn | |
| – Dodatna ulaganja na stanovima i objektima u vlasništvu grada | 246.403,98 kn | |

Financiranje kapitalnog projekta Dodatna ulaganja na objektima u vlasništvu grada izvršeno je iz Proračuna Grada Karlovca iz općih prihoda i primitaka, prihoda od prodaje stambenih objekata, prihoda od prodaje poslovnih objekata.

4. IZRADA PROJEKTNE DOKUMENTACIJE

| PLANIRANO | OSTVARENO | INDEKS |
|---|-------------------|----------------|
| 630.750,00 | 494.437,50 | 78,39 % |
| – Rashodi za usluge | | 248.950,00 kn |
| – Upis cesta | | 169.487,50 kn |
| – Projektna dokumentacija | | 76.000,00 kn |
| • Izrađena su: Idejni projekt Nemičićeve ulica, Tehničko rješenje za Društveni dom Čurjake, Izvešće o stanju konstrukcije Branič kule, Procjena ulaganja u poslovni prostor Skakavac, Tehničko rješenje za Stari grad Dubovac, Idejni projekt autobusnog stajališta Borlin, Elaborat prometnog rješenja za raskrižje Udbinja, Idejni projekt desna obala Kupe, Dokumentacija za nabavu javne usluge prijevoza putnika, elaborat mjera sigurnosti. | | |
| • Upisane su slijedeće nerazvrstane ceste: Kamensko, Turanj, Švarča, Jamadol, Hrnetić, Mala Švarča, Drežnik, Sv. Florijan, Donje Mekušje 008, Brezova Glava 001, Tušilović 003, Fanjki, Metuljska Draga 001 i 002, Priselci Donji 004... | | |
| • Izrađena podloga za UPU ŠRC Korana, Izrađen projekt za NC Brođani i za Turanjski Poloj. | | |

Financiranje tekućeg projekta Izrada projektne dokumentacije izvršeno je iz Proračuna Grada Karlovca iz općih prihoda i primitaka.

78.

Na temelju članka 35. Zakona o lokalnoj i područnoj (regionalnoj) samoupravi („Narodne novine“ broj 33/01, 60/01, 129/05, 109/07, 125/08, 36/09, 36/09, 150/11, 144/12, 19/13, 137/15, 123/17, 98/19 i 144/20) i članka 34. i 97. Statuta Grada Karlovca („Glasnik Grada Karlovca“ broj 9/2021-potpuni tekst, 10/2022) Gradsko vijeće Grada Karlovca na 22. sjednici održanoj dana 09. svibnja 2023. godine donosi

Z A K L J U Č A K

o prihvatanju Izvješća Programa javnih potreba u kulturi Grada Karlovca za 2022. godinu

I

Prihvaća se “Izvješće o izvršenju Programa javnih potreba u kulturi Grada Karlovca za 2022. godinu” koje se nalazi u prilogu ovoga Zaključka i čini njegov sastavni dio.

II

Ovaj Zaključak objavit će se u Glasniku Grada Karlovca.

GRADSKO VIJEĆE

KLASA: 024-03/23-02/06

URBROJ: 2133-1-01/01-23-21

Karlovac, 09. svibnja 2023. godine

PREDSJEDNIK

GRADSKOG VIJEĆA GRADA KARLOVCA

Marin Svetić, dipl.ing. šumarstva, v.r.

79.

Na temelju članka 34. i 97. Statuta Grada Karlovca (Glasnik Grada Karlovca broj 9/21-potpuni tekst i 10/22), Gradsko vijeće grada Karlovca na 22. sjednici održanoj dana 09. svibnja 2023. godine donosi

ZAKLJUČAK

o prihvatanju Izvješća o realizaciji programa Javnih potreba osnovnih škola iznad zakonskog standarda za 2022. godinu i ostalih aktivnosti i programa odgoja i obrazovanja za 2022. godinu

I

Prihvaća se Izvješće o realizaciji programa Javnih potreba osnovnih škola iznad zakonskog standarda za 2022. godinu i ostalih aktivnosti i programa odgoja i obrazovanja za 2022. godinu koje je sastavni dio ovog Zaključka.

II

Ovaj Zaključak objavit će se u Glasniku Grada Karlovca, a izvornik teksta Izvješća neće se objaviti, nego će se pohraniti uz izvornik ovog Zaključka.

GRADSKO VIJEĆE

KLASA: 024-03/23-02/06

URBROJ: 2133-1-01/01-23-22

Karlovac, 09. svibnja 2023. godine

PREDSJEDNIK

GRADSKOG VIJEĆA GRADA KARLOVCA

Marin Svetić, dipl.ing. šumarstva, v.r.

80.

Na temelju članka 34. i 97. Statuta Grada Karlovca (Glasnik Grada Karlovca broj 9/21-potpuni tekst i 10/22), Gradsko vijeće grada Karlovca na 22. sjednici održanoj dana 09. svibnja 2023. godine donosi

ZAKLJUČAK

o prihvatanju Izvješća o provedenim programima u području socijalne skrbi, zdravstva i međugeneracijske solidarnosti za 2022. godinu

I.

Prihvaća se Izvješće o provedenim programima u području socijalne skrbi, zdravstva i međugeneracijske solidarnosti za 2022. godinu koji je sastavni dio ovog zaključka.

II.

Ovaj Zaključak objavit će se u Glasniku Grada Karlovca, a tekst Izvješća pohranit će se uz izvornik i neće se objavljivati.

GRADSKO VIJEĆE
KLASA: 024-03/23-02/06
URBROJ: 2133-1-01/01-23-23
Karlovac, 09. svibnja 2023. godine

PREDSJEDNIK
GRADSKOG VIJEĆA GRADA KARLOVCA
Marin Svetić, dipl.ing. šumarstva, v.r.

81.

Na temelju članka 35. Zakona o lokalnoj i područnoj (regionalnoj) samoupravi („Narodne novine“ broj 33/01, 60/01, 129/05, 109/07, 125/08, 36/09, 36/09, 150/11, 144/12, 19/13, 137/15, 123/17, 98/19 i 144/20), članka 20. Statuta Gradske knjižnice „Ivan Goran Kovačić“ i članka 34. i 97. Statuta Grada Karlovca (Glasnik Grada Karlovca broj 9/21-potpuni tekst i 10/22), Gradsko vijeće Grada Karlovca na 22. sjednici održanoj dana 09. svibnja 2023. godine donosi

ZAKLJUČAK
o prihvatanju Izvješće o radu Gradske knjižnice “Ivan Goran Kovačić” za 2022. godinu

I

Prihvaća se “Izvješće o radu Gradske knjižnice “Ivan Goran Kovačić” za 2022. godinu” u tekstu kako su ga vijećnici dobili s pozivom za ovu sjednicu Gradskog vijeća Grada Karlovca.

II

Ovaj Zaključak objavit će se u Glasniku Grada Karlovca, a tekst Izvješća pohranit će se uz izvornik i neće se objavljivati.

GRADSKO VIJEĆE
KLASA: 024-03/23-02/06
URBROJ: 2133-1-01/01-23-24
Karlovac, 09. svibnja 2023. godine

PREDSJEDNIK
GRADSKOG VIJEĆA GRADA KARLOVCA
Marin Svetić, dipl.ing. šumarstva, v.r.

82.

Na temelju članka 35. Zakona o lokalnoj i područnoj (regionalnoj) samoupravi („Narodne novine“ broj 33/01, 60/01, 129/05, 109/07, 125/08, 36/09, 36/09, 150/11, 144/12, 19/13, 137/15, 123/17, 98/19 i 144/20), članka 35. Statuta Muzeja grada Karlovca i članka 34. i 97. Statuta Grada Karlovca („Glasnik Grada Karlovca“ broj 9/2021-potpuni tekst, 10/2022) Gradsko vijeće grada Karlovca na 22. sjednici održanoj dana 09. svibnja 2023. godine donosi

ZAKLJUČAK
o prihvatanju Izvješća o radu Muzeja grada Karlovca za 2022. godinu

I

Prihvaća se “Izvješće o radu Muzeja grada Karlovca za 2022. godinu” u tekstu kako su ga vijećnici dobili s pozivom za ovu sjednicu Gradskog vijeća Grada Karlovca.

II

Ovaj Zaključak objavit će se u Glasniku Grada Karlovca, a tekst Izvješća pohranit će se uz izvornik i neće se objavljivati.

GRADSKO VIJEĆE
KLASA: 024-03/23-02/06
URBROJ: 2133-1-01/01-23-25
Karlovac, 09. svibnja 2023. godine

PREDSJEDNIK
GRADSKOG VIJEĆA GRADA KARLOVCA
Marin Svetić, dipl.ing. šumarstva, v.r.

83.

Na temelju članka 35. Zakona o lokalnoj i područnoj (regionalnoj) samoupravi („Narodne novine“ broj 33/01, 60/01, 129/05, 109/07, 125/08, 36/09, 36/09, 150/11, 144/12, 19/13, 137/15, 123/17, 98/19 i 144/20), članka 49. Statuta Gradskog kazališta „Zorin dom“ i članka 34. i 97. Statuta Grada Karlovca („Glasnik Grada Karlovca“ broj 9/2021-potpuni tekst, 10/22) Gradsko vijeće grada Karlovca na 22. sjednici održanoj dana 09. svibnja 2023. godine donosi

ZAKLJUČAK
o prihvatanju Izvješća o radu Gradskog kazališta “Zorin dom” za 2022. godinu

I

Prihvaća se “Izvješće o radu Gradskog kazališta “Zorin dom” za 2022. godinu” u tekstu kako su ga vijećnici dobili s pozivom za ovu sjednicu Gradskog vijeća Grada Karlovca.

II

Ovaj Zaključak objavit će se u Glasniku Grada Karlovca, a tekst Izvješća pohranit će se uz izvornik i neće se objavljivati.

GRADSKO VIJEĆE
KLASA: 024-03/23-02/06
URBROJ: 2133-1-01/01-23-26
Karlovac, 09. svibnja 2023. godine

PREDSJEDNIK
GRADSKOG VIJEĆA GRADA KARLOVCA
Marin Svetić, dipl.ing. šumarstva, v.r.

84.

Na temelju članka 19. Zakona o savjetima mladih („Narodne novine“ broj 41/2014), članka 35. Zakona o lokalnoj i područnoj (regionalnoj) samoupravi („Narodne novine“ broj 33/01, 60/01, 129/05, 109/07, 125/08, 36/09, 36/09, 150/11, 144/12, 19/13, 137/15, 123/17, 98/19 i 144/20) i članka 34. i 97. Statuta Grada Karlovca (Glasnik Grada Karlovca broj 9/21 – potpuni tekst i 10/22) Gradsko vijeće Grada Karlovca na 22. sjednici održanoj dana 09. svibnja 2023. godine donosi

ZAKLJUČAK
o prihvatanju Izvješća o radu Savjeta mladih grada Karlovca za 2022. godinu

I.

Prihvaća se tekst Izvješća o radu Savjeta mladih grada Karlovca za 2022. godinu.

II.

Ovaj zaključak objavit će se u Glasniku Grada Karlovca, a tekst Izvješća objavit će se na službenim stranicama Grada Karlovca.

GRADSKO VIJEĆE
KLASA: 024-03/23-02/06
URBROJ: 2133-1-01/01-23-27
Karlovac, 09. svibnja 2023. godine

PREDSJEDNIK
GRADSKOG VIJEĆA GRADA KARLOVCA
Marin Svetić, dipl.ing. šumarstva, v.r.

85.

Na temelju članka 86. Zakona o proračunu (Narodne novine br. 144/21), te članka 34. i 97. Statuta Grada Karlovca (Glasnik Grada Karlovca 9/21 – potpuni tekst, 10/22) Gradsko vijeće Grada Karlovca je na 22. sjednici održanoj dana 09. svibnja 2023. godine donijelo sljedeći

ZAKLJUČAK
o prihvatanju Izvješća o radu i Financijskog izvješća Javne ustanove AQUATIKA – SLATKOVODNI
AKVARIJ KARLOVAC za 2022. godinu

I

Prihvaća se **Izvješće o radu Javne ustanove AQUATIKA – SLATKOVODNI AKVARIJ KARLOVAC s pripadajućim Financijskim izvješćem za 2022. godinu** u tekstu kako su ga vijećnici dobili s pozivom za ovu sjednicu Gradskog vijeća Grada Karlovca.

II

Ovaj Zaključak objavit će se u Glasniku Grada Karlovca, a tekst Izvješća pohranit će se uz izvornik i neće se objavljivati.

GRADSKO VIJEĆE
KLASA: 024-03/23-02/06
URBROJ: 2133-1-01/01-23-28
Karlovac, 09. svibnja 2023. godine

PREDSJEDNIK
GRADSKOG VIJEĆA GRADA KARLOVCA
Marin Svetić, dipl.ing. šumarstva, v.r.

86.

Na temelju odredbe članka 48. stavak 3. Zakona o lokalnoj i područnoj (regionalnoj) samoupravi („Narodne novine“, br. 33/01, 60/01, 129/05, 109/07, 125/08, 36/09, 150/11, 144/12, 19/13, 137/15, 123/17, 98/19, 144/20), članaka 34. i 97. Statuta Grada Karlovca (Glasnik Grada Karlovca 09/2021 - potpuni tekst i 10/2022) i Uputa za prijavitelje na Poziv za dodjelu bespovratnih sredstava „Energetska obnova zgrada javnog sektora, NPOO.C6.1.R1-11.04 Gradsko vijeće grada Karlovca je na 22. sjednici održanoj dana 09. svibnja 2023. godine donijelo slijedeću

ODLUKU
o pripremi projektnog prijedloga „Energetska obnova zgrade Sokolskog doma“ i prijavi na javni poziv
Energetska obnova zgrada javnog sektora

I

Odobrava se priprema i prijava projektnog prijedloga „Energetska obnova zgrade Sokolskog doma“ koji će se pripremiti prema uvjetima otvorenog javnog poziva „Energetska obnova zgrada javnog sektora“, NPOO.C6.1.R1-11.04.

II

Za pripremu i prijavu projektnog prijedloga zaduženi su Upravni odjel za gradnju i zaštitu okoliša i Upravni odjel za razvoj grada i EU fondove.
Projektni prijedlog i prijavu treba pripremiti za zgradu Sokolski dom, na adresi Ulica kralja Tomislava 9, Karlovac.
Predviđeni trošak provedbe projekta je do 400.000 EUR.

III

Predmet Poziva je energetska obnova zgrada javnog sektora. Intenzitet potpore određen je metodom fiksne stope ovisno o prihvatljivim aktivnostima, a najviše do 8.000.000 EUR ukupne vrijednosti projekta.
Prihvatljive aktivnosti koje se mogu financirati u okviru ovog Poziva su izrada tehničke dokumentacije, provedba mjera energetske obnove, stručni i projektantski nadzor, upravljanje projektom i administracija te promidžba i vidljivost.

Rok za prijavu je 16.svibanj 2023.

IV

Ova odluka će se objaviti u Glasniku Grada Karlovca, a stupa na snagu osam dana nakon objave.

GRADSKO VIJEĆE

KLASA: 024-03/23-02/06

URBROJ: 2133-1-01/01-23-29

Karlovac, 09. svibnja 2023. godine

PREDSJEDNIK
GRADSKOG VIJEĆA GRADA KARLOVCA
Marin Svetić, dipl.ing. šumarstva, v.r.

**GRADONAČELNIK
GRADA KARLOVCA**

87.

Gradonačelnik Grada Karlovca na temelju članka 44. Statuta Grada Karlovca (Glasnik Grada Karlovca broj 9/2021 – potpuni tekst) dana 09. svibnja 2023. godine donosi

**ZAKLJUČAK
o prihvaćanju pokroviteljstva**

I.

Grad Karlovac prihvaća pokroviteljstvo promocije knjige „30 godina NK Frankopana, Brežani“, koja će se održati 24. svibnja 2023. u 19 sati.

II.

Grad Karlovac će kao pokrovitelj, za navedeno događanje osigurati korištenje male dvorane Školske sportske dvorane, bez plaćanja naknade.

III.

Nadležni Upravni odjel može obaviti kontrolu na licu mjesta o načinu korištenja dvorane.

IV.

Ovaj zaključak će biti objavljen u Glasniku Grada Karlovca.

GRADONAČELNIK

KLASA: 024-01/22-01/168

URBROJ: 2133-01-03/06-23-2

GRADONAČELNIK
Damir Mandić, dipl.teol., v.r.

88.

Gradonačelnik Grada Karlovca na temelju članka 44. Statuta Grada Karlovca (Glasnik Grada Karlovca broj 9/2021 – potpuni tekst) dana 09. svibnja 2023. godine donosi

**ZAKLJUČAK
o prihvaćanju pokroviteljstva**

I.

Grad Karlovac prihvaća pokroviteljstvo utakmica nogometnih reprezentacija RH koje će se tijekom 2023. godine odigrati na stadionu Branko Čavlović – Čavlek, a u organizaciji Hrvatskog nogometnog saveza, i to sljedećih uzrasta: Ženske A reprezentacije, U-17, U-18.

Grad Karlovac prihvaća pokroviteljstvo utakmica međunarodnih turnira „Vlatko Marković“ i „Branko Čavlović - Čavlek“

II.

Grad Karlovac će kao pokrovitelj, za navedene utakmice, osigurati korištenje stadiona Branko Čavlović-Čavlek, objekta kojim upravlja Mladost d.o.o., bez plaćanja naknade.

Organizatori utakmica navedenih u čl. 1 se obvezuju u promidžbenim aktivnostima vezanim uz utakmice istaknuti logo i navesti Grad Karlovac kao pokrovitelja.

III.

Nadležni Upravni odjel može obaviti kontrolu na licu mjesta o načinu korištenja stadiona Branko Čavlović-Čavlek.

IV.

Ovaj zaključak će biti objavljen u Glasniku Grada Karlovca.

GRADONAČELNIK

KLASA: 024-01/22-01/167

URBROJ: 2133-01-03/06-23-2

GRADONAČELNIK
Damir Mandić, dipl.teol., v.r.

GLASNIK GRADA KARLOVCA - službeni list Grada Karlovca
Glavni i odgovorni urednik : Vlatko Kovačić ,mag. iur., viši savjetnik za pravne poslove i poslove
gradonačelnika, Banjavčičeva 9 , Karlovac; tel. 047/628-105
Tehnička priprema: Ured gradonačelnika