

Napomena za prijavitelje koji svoju prijavu kreiraju putem mobitela: **SOM NATJEČAJI PRILAGOĐENI SU PEJZAŽNOM (LANDSCAPE) NAČINU RADA.**

Svaka fizička ili pravna osoba može kreirati svoj račun unutar SOM Natječaj aplikacije.

Prijava

* E-mail

* Lozinka

[Prijavi se](#) [Zaboravljena lozinka](#)
[Nemate račun? Registracija](#)

[O nama](#) [Kontakt](#)

Copyright © 2020 SOM Natječaj

Na stranici SOM Natječaja, klikom na "**Registracija**" započinjemo proces kreiranja računa. Postoje dvije mogućnosti, "**Nova registracija**" – za fizičke i pravne osobe ili "Registracija putem postojećeg SOM računa" koja se odnosi na pravne osobe koje od prije koriste neke od usluga SOM aplikacije.

Odaberite način registracije

[Nova registracija](#)

[Registracija putem postojećeg SOM računa](#)

[Natrag na prijavu](#)

[O nama](#) [Kontakt](#)

Copyright © 2020 SOM Natječaj

Klikom na Nova registracija" biramo radi li se o fizičkoj ili pravnoj osobi". Kada smo odabrali jedno od ponuđenog kliknemo **"Dalje"**.

Vrsta registracije

Pravna osoba

Fizička osoba

Odustani

Dalje

[Natrag na prijavu](#)

[O nama](#) [Kontakt](#)

Copyright © 2020 SOM Natječaj



Sljedeći korak je upis svih potrebnih podataka.

Podaci o korisniku

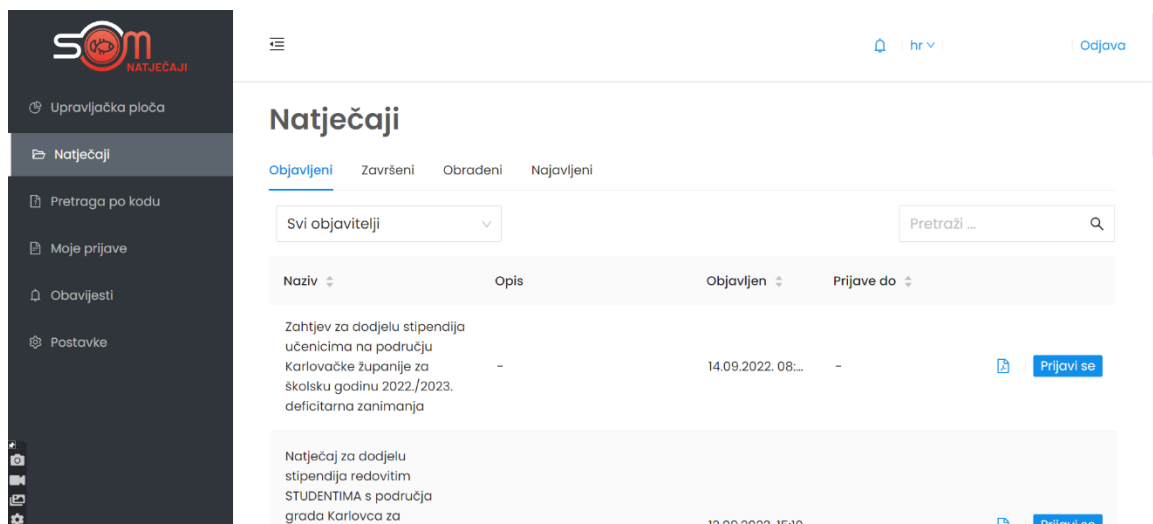
* Ime	* Prezime	* Oib
<input type="text"/>	<input type="text"/>	<input type="text"/>
* Adresa	* Poštanski broj	
<input type="text"/>	<input type="text"/>	
* Grad	* Županija	
<input type="text"/>	Odaberi <input type="text"/>	
* E-mail	* Telefon	
<input type="text"/>	<input type="text"/>	
* Lozinka	* Ponovljena lozinka	
<input type="text"/>	<input type="text"/>	
Vrati	Dalje	

Nakon upisa podataka, klikom na dalje možemo pregledati sve podatke koje smo upisali. Klikom na **"Kreiraj"** stvorili smo korisnički račun, a SOM Natječaj će na na taj e-mail poslati poruku sa pristupnim podacima pomoću kojih se prijavljujete u sustav.



The screenshot shows the registration form for a user account. It is titled "Podaci o korisniku" (User Data). The form contains two sections: "Podaci o kompaniji" (Company Data) and "Podaci o korisniku" (User Data). The "Podaci o kompaniji" section includes fields for Naziv (Luka a), Tip (fizička), Oib (s), Adresa (d), Grad (Zagreb), Poštanski broj (0), E-mail (a@a), Telefon (0), and IBAN (-). The "Podaci o korisniku" section includes an E-mail field (a@a). Below the form are buttons for "Vrati", "O nama", "Kontakt", and "Kreiraj". The language is set to "hr".

Kada s našim pristupnim podacima uđemo u sustav, u glavnom izborniku s lijeve strane nalazi se opcija **"Natječaji"**. Klikom na istu, otvara se popis svih objavljenih natječaja s mogućnošću pregleda natječaja u PDF-u i s opcijom **"Prijavi se"**.



The screenshot shows the main dashboard of the SOM Natječaj system. The left sidebar contains navigation options: "Upravljačka ploča", "Natječaji", "Pretraga po kodu", "Moje prijave", "Obavijesti", and "Postavke". The main content area is titled "Natječaji" and shows a list of competitions under the "Objavljeni" tab. The list has columns for "Naziv", "Opis", "Objavljen", and "Prijave do". Two competitions are visible:

Naziv	Opis	Objavljen	Prijave do
Zahtjev za dodjelu stipendija učenicima na području Karlovačke županije za školsku godinu 2022./2023. deficitarna zanimanja	-	14.09.2022. 08:...	-
Natječaj za dodjelu stipendija redovitim STUDENTIMA s područja grada Karlovca za	-	12.09.2022. 15:10	-

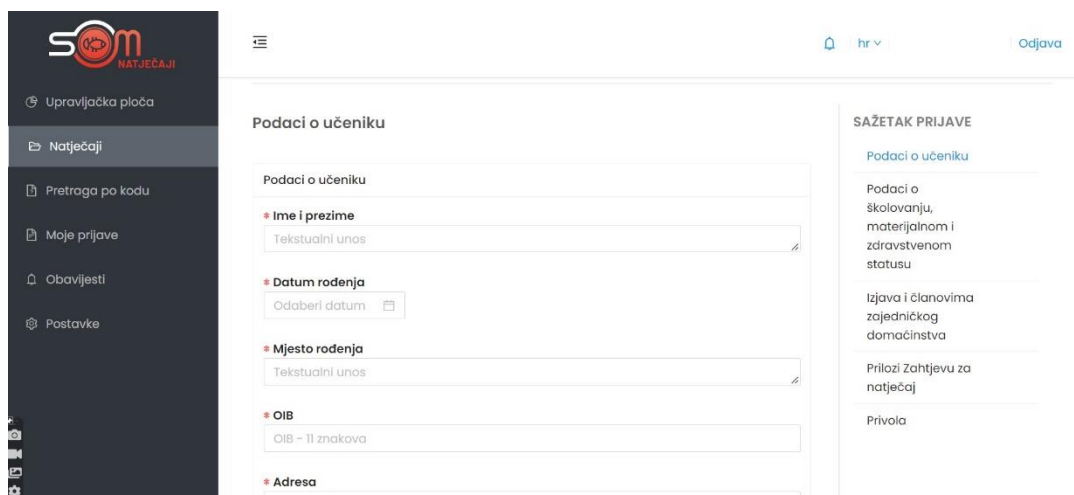
Each row has a "Prijavi se" button. A search bar and a dropdown menu for "Svi objavitelji" are also present.

Klikom na **"Prijavi se"** krećemo u prijavu natječaja.

PRIJAVE NA NATJEČAJ ISKLJUČIVO SU U ELEKTRONSKOM OBLIKU. PRIJAVE POSLANE POŠTOM ILI DRUGIM MEDIJIMA NEĆE SE UZIMATI U OBZIR.

Polja u natječaju popunjavaju se na jednostavan način. U prostoru za upis ili unos podatak u polje, nalazi se opis o kakvom je polju riječ (npr. tekstualni unos, brojčani unos, učitavanje datoteke, padajući izbornik i slično).

S desne strane polja za upis ili unos podataka nalazi se "Sažetak prijave" u kojem možete vidjeti u kojem poglavlju se trenutno nalazite.



The screenshot shows the 'Podaci o učeniku' (Student Data) section of the application form. It includes fields for:

- Ime i prezime (Name and surname) - Tekstualni unos
- Datum rođenja (Date of birth) - Odaberite datum
- Mjesto rođenja (Place of birth) - Tekstualni unos
- OIB (OIB - 11 znakova)
- Adresa

On the right, the 'SAŽETAK PRIJAVE' (Application Summary) sidebar shows the current section: 'Podaci o učeniku'.

Polja koja su označena crvenom zvjezdicom obavezna su polja i dok ta polja nisu popunjena, ne možemo poslati prijavu na natječaj.



The screenshot shows the 'Opći uvjet za prijavu' (General condition for application) section. It includes several mandatory fields marked with a red asterisk:

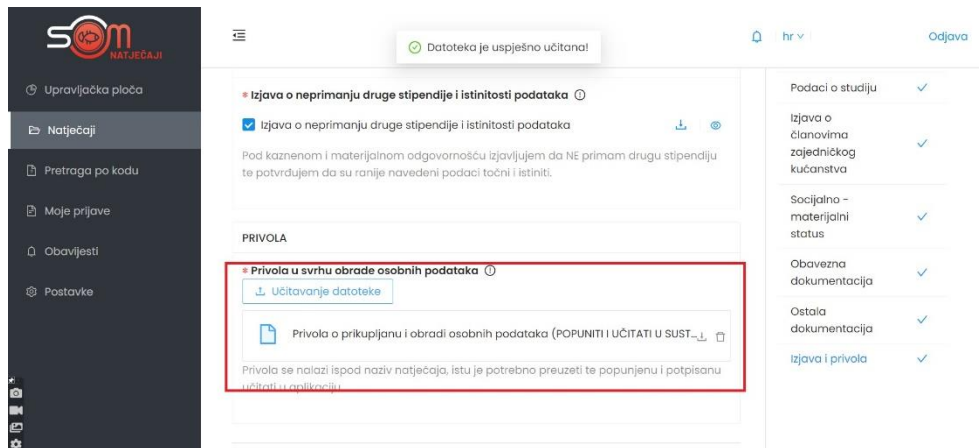
- Prosječna ocjena prethodne školske godine 2021./2022. (Average grade of the previous school year 2021./2022.) - Tekstualni unos. A tooltip indicates: 'Opći uvjet za prijavu na ovaj natječaj za učenike prosjek je ocjena najmanje 4,5'.
- Kandidat iz obitelji s troje ili više djece od kojih je abrem dvoje na redovnom školovanju (Candidate from a family with three or more children of whom two are in regular education) - Odaberite
- Kandidati iz obitelji s dvoje djece koja su na redovnom školovanju (Candidates from a family with two children who are in regular education) - Odaberite
- Kandidat s tjelesnim oštećenem ili težim kroničnim bolestima (70% i više invaliditeta) (Candidate with physical disability or severe chronic illness (70% or more disability)) - Odaberite
- Kandidat čiji članovi uže obitelji imaju tjelesno oštećenje ili težu kroničnu bolest (80% i više invaliditeta) (Candidate whose family members have physical disability or severe chronic illness (80% or more disability)) - Odaberite

On the right, the 'SAŽETAK PRIJAVE' sidebar shows the current section: 'Prilozi Zahtjevu za natječaj' (Attachments to the application).

Neka polja sadržavaju dodatan opis koji se nalazi na uskličniku kraj naziva polja i ispod samog polja.

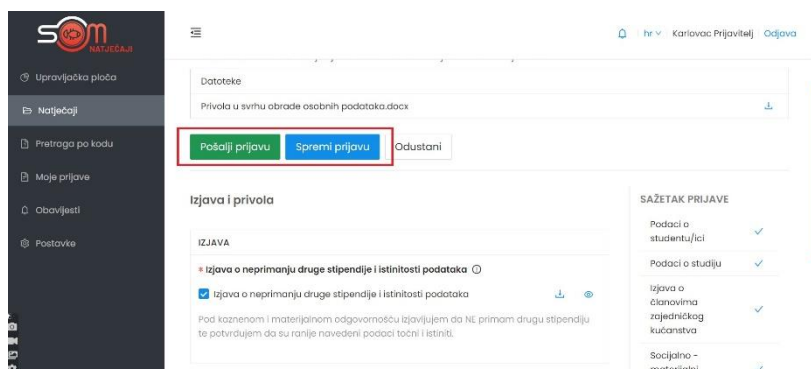
Izjave su polja unutar natječaja koja se označavaju klikom na polje ispred izjave kako bi potvrdili podatke u istoj.

U slučaju polja u kojima piše "**Učitavanje datoteke**", potrebno je kliknuti na opciju "Učitavanje datoteke" i sa svog računala učitati traženu datoteku. AKO JE POTREBNO UČITATI VIŠE DATOTEKA U ISTO POLJE, ZA SVAKU NOVU DATOTETKU KLIKNEMO UČITAVANJE DATOTEKE I ODABEREMO DATOTEKU S NAŠEG RAČUNALA.



S desne strane svakog natječaja nalazi se sažetak prijave u kojem možemo vidjeti jesu li sva polja pravilno popunjena. Ako jesu, poglavlja u prijavi bit će označena kvačicom.

Nakon završetka rada na prijavi natječaja, prijavu možemo spremiti bez slanja, što znači da smo spremili sve podatke do sada upisane, no nastaviti ćemo s potpunom ostataka prijave.



Ako smo popunili sva obavezna polja i želimo poslati prijavu, klikom na "**Pošalji prijavu**" s time smo završili prijavu na natječaj. Nakon slanja više nemamo mogućnosti mjenjanja podataka u prijavi.

U slučaju da prijavu želimo spremiti i nastaviti kasnije s popunjavanjem iste, to možemo učiniti klikom na **Spremi prijavu**. Našu prijavu možemo pronaći u izborniku "**Moje prijave**", te možemo nastaviti s popunjavanjem.

KONTAKT KORISNIČKE PODRŠKE ZA TEHNIČKA PITANJA (FUNKCIONIRANJE APLIKACIJE I
RAD U APLIKACIJI:

E-mail: podrska@som-system.com